



Estado da Bahia
PREFEITURA MUNICIPAL DE IPIRÁ
GABINETE DO PREFEITO

LEI MUNICIPAL Nº 820
EM 30 DE DEZEMBRO DE 2020

“Estima a Receita e fixa a Despesa do orçamento anual do Município de IPIRÁ, para o exercício financeiro de 2021, e dá outras providências.”

O PREFEITO DE IPIRÁ, ESTADO DA BAHIA, no uso de suas atribuições legais,

FAÇO saber que a Câmara Municipal aprovou e eu sanciono a seguinte lei:

CAPÍTULO I
DO CONTEÚDO DA LEI ORÇAMENTÁRIA

Art. 1º - Esta Lei estima a Receita e fixa a Despesa do orçamento anual do Município de IPIRÁ, para o exercício financeiro de 2021, nos termos das disposições constitucionais, compreendendo:

- I. O Orçamento Fiscal, referente aos Poderes Legislativo e Executivo, seus fundos, órgãos e entidades da administração direta e indireta;
- II. O Orçamento da Seguridade Social, abrangendo os fundos, os órgãos e as entidades da administração direta e indireta, cujas ações sejam relativas à saúde, previdência e assistência social;

Parágrafo único – Os valores desta Lei e de seus anexos estão expressos em reais e a preços de Setembro 2020.



Estado da Bahia
PREFEITURA MUNICIPAL DE IPIRÁ
GABINETE DO PREFEITO

CAPÍTULO II
DOS ORÇAMENTOS FISCAIS E DA SEGURIDADE SOCIAL

Seção I
Da Estimativa da Receita e Fixação da Despesa

Art. 2º - A Receita Total, nos Orçamento Fiscal e da Seguridade Social, é estimada em **R\$ 132.658.554,00** (cento e trinta e dois milhões e seiscentos e cinquenta e oito mil e quinhentos e cinquenta e quatro reais).

Art. 3º - A Receita decorrerá da arrecadação efetuada nos termos da legislação vigente e segundo as especificações constantes do **ANEXO III** observando o seguinte desdobramento:

R\$ 1,00

RECEITAS CORRENTES	143.153.838,73
IMPOSTOS, TAXAS E CONTRIBUIÇÕES DE MELHORIA	8.603.570,12
CONTRIBUIÇÕES	1.709.155,17
RECEITA PATRIMONIAL	93.572,00
RECEITA DE SERVIÇOS	8.546,51
TRANSFERÊNCIAS CORRENTES	132.703.039,93
OUTRAS RECEITAS CORRENTES	35.955,00
RECEITAS DE CAPITAL	2.000.000,00
OPERAÇÃO DE CRÉDITO	-
TRANSFERÊNCIAS DE CAPITAL	2.000.000,00
DEDUÇÕES	-12.495.284,73
RECEITA TOTAL	132.658.554,00

Art. 4º-A Receita será realizada com base na arrecadação direta das transferências constitucionais, das transferências voluntárias e de outras rendas da legislação em vigor, de acordo com códigos, denominações e detalhamentos da Receita Pública, instituídos na Lei Complementar nº 101/2000, que couber na Lei nº 4.320/1964, Portaria STN nº 403/2016 que aprova a 7ª Edição do Manual de Demonstrativos Fiscais, Portaria STN nº 840/2016 e Portaria Conjunta STN/SOF nº 02, de 22 de dezembro de 2016 , que aprovam 8ª edição do Manual de Contabilidade Aplicada ao Setor Público.



Estado da Bahia
PREFEITURA MUNICIPAL DE IPIRÁ
GABINETE DO PREFEITO

Art. 5º -A Despesa Total, no mesmo valor da Receita Total, é fixada em R\$ **132.658.554,00** (cento e trinta e dois milhões e seiscentos e cinquenta e oito mil e quinhentos e cinquenta e quatro reais). Observando o seguinte desdobramento:

- I. O Orçamento Fiscal em R\$ 102.998.309,00 (cento e dois milhões, novecentos e noventa e oito mil, trezentos e nove reais).
- II. O Orçamento da Seguridade Social R\$ 29.660.245,00 (Vinte nove milhões, seiscentos e sessenta mil reais, duzentos e quarenta e cinco reais).

Art. 6º - A Despesa fixada à conta dos recursos previstos nesta seção, observando a programação anexa a esta Lei, apresenta o seguinte desdobramento:

I- por órgãos:
R\$ 1,00

CÂMARA MUNICIPAL DE IPIRÁ	4.778.444,10
GABINETE DO PREFEITO	4.915.199,90
SECRETARIA MUNICIPAL DA FAZENDA	4.620.918,00
SECRETARIA MUNICIPAL DA INFRA ESTRUTURA	21.219.775,00
SECRETARIA DA ASSISTENCIA SOCIAL	3.500.149,00
SECRETARIA DE SAÚDE	26.160.096,00
SECRETARIA DE EDUCAÇÃO	54.954.972,00
SECRETARIA DA ADMINISTRAÇÃO	5.555.000,00
SECRETARIA MUNIC. DE AGRIC. MEIO AMBIENTE E REC. HÍDRICOS	1.053.000,00
CONTROLADORIA GERAL	82.000,00
ENCARGOS GERAIS DO MUNICÍPIO	5.819.000,00
TOTAL	132.658.554,00


II- por funções:



Estado da Bahia
PREFEITURA MUNICIPAL DE IPIRÁ
GABINETE DO PREFEITO

R\$ 1,00

LEGISLATIVA	4.778.444,10
ADMINISTRAÇÃO	16.051.000,00
SEGURANÇA PÚBLICA	12.000,00
ASSISTÊNCIA SOCIAL	3.500.149,00
SAÚDE	26.160.096,00
EDUCAÇÃO	54.954.972,00
CULTURA	1.441.119,90
URBANISMO	12.868.775,00
SANEAMENTO	348.080,00
GESTÃO AMBIENTAL	32.000,00
AGRICULTURA	25.000,00
INDUSTRIA	4.000,00
TRANSPORTE	2.052.000,00
COMÉRCIO E SERVIÇOS	102.000,00
ENERGIA	2.025.000,00
DESPORTO E LAZER	26.000,00
ENCARGOS ESPECIAS	6.777.918,00
RESERVA DE CONTINGÊNCIA	1.500.000,00
TOTAL	132.658.554,00



Estado da Bahia
PREFEITURA MUNICIPAL DE IPIRÁ
GABINETE DO PREFEITO

III- por categoria econômica:

R\$ 1,00

DESPESAS CORRENTES	120.800.212,99
PESSOAL E ENCARGOS SOCIAIS	71.038.178,81
JUROS E ENCARGOS DA DÍVIDA	2.000,00
OUTRAS DESPESAS CORRENTES	49.760.034,18
DESPESAS DE CAPITAL	10.358.341,01
INVESTIMENTOS	6.303.341,01
INVERSÕES FINANCEIRAS	55.000,00
AMORTIZAÇÃO DA DÍVIDA	4.000.000,00
RESERVA DE CONTINGÊNCIA	1.500.000,00
TOTAL	132.658.554,00

Seção II

Das Autorizações

Art. 7º - Fica o chefe do Poder Executivo autorizado a:

I - abrir créditos suplementares destinados a reforço de dotação orçamentária, nos limites e fontes de recursos abaixo indicados:

- a. Decorrentes de superávit financeiro, até o limite de 100% do total apurado conforme o estabelecido no § 1º, Inciso I e no § 2º do Art. 43 da Lei 4.320/64;
- b. Decorrentes de excesso de arrecadação, até o limite de 100% (cem por cento) do valor apurado na forma estabelecida no § 1º, Inciso II e nos §§ 3º e 4º do Art. 43 da Lei 4.320/64;
- c. Decorrentes de anulação parcial ou total de dotações, respeitando o limite de até 100% (cem por cento) das mesmas, conforme estabelecido no § 1º, Inciso III do Art. 43, da Lei 4.320/64, e com base no Inciso VI do Art. 167, da Constituição Federal.



Estado da Bahia
PREFEITURA MUNICIPAL DE IPIRÁ
GABINETE DO PREFEITO

CAPÍTULO IV
DAS DISPOSIÇÕES FINAIS

Art. 8º -As metas fiscais definidas na Lei de Diretrizes Orçamentárias 2020, em obediência à Lei Complementar Federal no. 101, de 04 de maio de 2000, ficam reajustadas na conformidade dos quadros correspondentes, que integram os ANEXOS desta Lei, como prevê o art. 3º, parágrafo único, da Lei de Diretrizes Orçamentárias para o exercício financeiro de 2020.

Art. 9º -Ficam atualizados o Plano Plurianual da Administração Pública Municipal 2018/2021, e o Anexo de Metas Administrativas da Lei de Diretrizes Orçamentárias 2020, em conformidade com o disposto nas referidas Leis, pelos quadros correspondentes aos ANEXOS que integram esta Lei.

Art. 10-É vedada a realização da despesa ou assunção de obrigações custeadas com recursos consignados pelo Tesouro Municipal, em valores superiores aos fixados nas programações bimestrais, estabelecidas na forma da legislação vigente.

Art. 11-Esta Lei vigorará de 01 janeiro a 31 de dezembro de 2021.

GABINETE DO PREFEITO MUNICIPAL DE IPIRÁ, EM 30 DE DEZEMBRO DE 2020.


MARCELO ANTONIO SANTOS BRANDAO
Prefeito Municipal



**ANEXO I:
DEMONSTRATIVOS
CONSOLIDADOS**



PREFEITURA MUNICIPAL DE IPIRÁ

Estrada do Feijão - Ba 052
CENTRO
C.N.P.J. : 14.042.659/0001-15

Orçamento 2021

01. Demonstrativo da Receita e Despesa Segundo as Categorias Econômicas (Anexo 01, Lei Nº 4.320-64)

RECEITAS

Receitas Correntes	143.153.838,73
Impostos, Taxas e Contribuições de Melhoria	8.603.570,12
Contribuições	1.709.155,17
Receita Patrimonial	93.572,00
Receita Agropecuária	0,00
Receita Industrial	0,00
Receita de Serviços	8.546,51
Transferências Correntes	132.703.039,93
Outras Receitas Correntes	35.955,00
	0,00

TOTAL R\$ 143.153.838,73

SUPERAVIT DO ORÇAMENTO CORRENTE

Receitas de Capital	2.000.000,00
Operações de Crédito	0,00
Alienação de Bens	0,00
Amortização de Empréstimos	0,00
Transferências de Capital	2.000.000,00
	0,00
	0,00
Outras Receitas de Capital	0,00
DEDUÇÕES	-12.495.284,73
RECEITAS INTRA-ORÇAMENTARIAS	0,00

TOTAL R\$ 11.858.341,01

DESPESAS

Despesas Correntes	120.800.212,99
Pessoal e Encargos Sociais	71.038.178,81
Juros e Encargos da Dívida	2.000,00
Outras Despesas Correntes	49.760.034,18
	0,00
	0,00
	0,00
	0,00
	0,00

SUPERAVIT 22.353.625,74

TOTAL R\$ 143.153.838,73

Despesas de Capital

	0,00
Despesas de Capital	10.358.341,01
	0,00
	0,00
	0,00
Investimentos	6.303.341,01
Inversões Financeiras	55.000,00
Amortização da Dívida	4.000.000,00
	0,00
Reserva	1.500.000,00
DESPESAS INTRA-ORÇAMENTARIAS	0,00

TOTAL R\$ 11.858.341,01



PREFEITURA MUNICIPAL DE IPIRÁ

Estrada do Feijão - Ba 052
CENTRO
C.N.P.J. : 14.042.659/0001-15

Orçamento 2021

01. Demonstrativo da Receita e Despesa Segundo as Categorias Econômicas (Anexo 01, Lei Nº 4.320-64)

RECEITAS		DESPESAS	
RESUMO			
RECEITAS CORRENTES	143.153.838,73	DESPESAS CORRENTES	120.800.212,99
RECEITAS DE CAPITAL	2.000.000,00	DESPESAS DE CAPITAL	10.358.341,01
DEDUÇÃO DA RECEITA	-12.495.284,73	RESERVA DE CONTIGÊNCIA	1.500.000,00
TOTAL	132.658.554,00	TOTAL	132.658.554,00



PREFEITURA MUNICIPAL DE IPIRÁ

Estrada do Feijão - Ba 052
CENTRO
C.N.P.J. : 14.042.659/0001-15

Orçamento 2021

02. Demonstrativo da Receita Segundo sua Natureza e Fonte de Recursos (Anexo 02, Lei Nº 4.320-64)

CÓDIGO	ESPECIFICAÇÃO	FNT	TIPO	DESDOBRAMENTOS			ESPÉCIE	ORIGEM	CATEGORIA
				D	DD	D			
1.0.0.0.00.0.0.00.00.00	Receitas Correntes		0,00	0,00	0,00	0,00	0,00	0,00	143.153.838,73
1.1.0.0.00.0.0.00.00.00	Impostos, Taxas e Contribuições de Melhoria		0,00	0,00	0,00	0,00	0,00	8.603.570,12	0,00
1.1.1.0.00.0.0.00.00.00	Impostos		0,00	0,00	0,00	0,00	7.789.306,11	0,00	0,00
1.1.1.3.00.0.0.00.00.00	Impostos sobre a Renda e Proventos de Qualquer Natureza		0,00	0,00	0,00	3.000.676,32	0,00	0,00	0,00
1.1.1.3.03.0.0.00.00.00	Imposto sobre a Renda - Retido na Fonte		0,00	0,00	3.000.676,32	0,00	0,00	0,00	0,00
1.1.1.3.03.1.0.00.00.00	Imposto sobre a Renda - Retido na Fonte - Trabalho		0,00	2.315.131,09	0,00	0,00	0,00	0,00	0,00
1.1.1.3.03.1.1.00.00.00	Imposto sobre a Renda - Retido na Fonte - Trabalho - Principal		2.315.131,09	2.315.131,09	0,00	0,00	0,00	0,00	0,00
1.1.1.3.03.1.1.00.00.00	Imposto sobre a Renda - Retido na Fonte - Trabalho - Principal - 000-RECURSOS ORDINÁRIOS	0	1.389.078,25	1.389.078,25	0,00	0,00	0,00	0,00	0,00
1.1.1.3.03.1.1.00.00.00	Imposto sobre a Renda - Retido na Fonte - Trabalho - Principal - 001-EDUCAÇÃO 25%-RECEITA DE IMP. E TRANSF.DE IMPOS	1	578.783,58	578.783,58	0,00	0,00	0,00	0,00	0,00
1.1.1.3.03.1.1.00.00.00	Imposto sobre a Renda - Retido na Fonte - Trabalho - Principal - 002-SAÚDE 15%-RECEITA DE IMP. E TRANSF.DE IMPOSTOS	2	347.269,26	347.269,26	0,00	0,00	0,00	0,00	0,00
1.1.1.3.03.4.0.00.00.00	Imposto sobre a Renda - Retido na Fonte - Outros Rendimentos		0,00	685.545,23	0,00	0,00	0,00	0,00	0,00
1.1.1.3.03.4.1.00.00.00	Imposto sobre a Renda - Retido na Fonte - Outros Rendimentos - Principal		685.545,23	685.545,23	0,00	0,00	0,00	0,00	0,00
1.1.1.3.03.4.1.00.00.00	Imposto sobre a Renda - Retido na Fonte - Outros Rendimentos - Principal - 000-RECURSOS ORDINÁRIOS	0	411.327,13	411.327,13	0,00	0,00	0,00	0,00	0,00
1.1.1.3.03.4.1.00.00.00	Imposto sobre a Renda - Retido na Fonte - Outros Rendimentos - Principal - 001-EDUCAÇÃO 25%-RECEITA DE IMP. E TRANSF.DE IMPOS	1	171.386,32	171.386,32	0,00	0,00	0,00	0,00	0,00
1.1.1.3.03.4.1.00.00.00	Imposto sobre a Renda - Retido na Fonte - Outros Rendimentos - Principal - 002-SAÚDE 15%-RECEITA DE IMP. E TRANSF.DE IMPOSTOS	2	102.831,78	102.831,78	0,00	0,00	0,00	0,00	0,00
1.1.1.8.00.0.0.00.00.00	Impostos Específicos de Estados, DF e Municípios		0,00	0,00	0,00	4.788.629,79	0,00	0,00	0,00
1.1.1.8.01.0.0.00.00.00	Impostos sobre o Patrimônio para Estados/DF/Municípios		0,00	0,00	1.821.218,86	0,00	0,00	0,00	0,00
1.1.1.8.01.1.0.00.00.00	Imposto sobre a Propriedade Predial e Territorial Urbana		0,00	1.420.950,10	0,00	0,00	0,00	0,00	0,00
1.1.1.8.01.1.1.00.00.00	Imposto sobre a Propriedade Predial e Territorial Urbana - Principal		922.372,71	922.372,71	0,00	0,00	0,00	0,00	0,00
1.1.1.8.01.1.1.00.00.00	Imposto sobre a Propriedade Predial e Territorial Urbana - Principal - 000-RECURSOS ORDINÁRIOS	0	553.423,62	553.423,62	0,00	0,00	0,00	0,00	0,00
1.1.1.8.01.1.1.00.00.00	Imposto sobre a Propriedade Predial e Territorial Urbana - Principal - 001-EDUCAÇÃO 25%-RECEITA DE IMP. E TRANSF.DE IMPOS	1	230.593,19	230.593,19	0,00	0,00	0,00	0,00	0,00
1.1.1.8.01.1.1.00.00.00	Imposto sobre a Propriedade Predial e Territorial Urbana - Principal - 002-SAÚDE 15%-RECEITA DE IMP. E TRANSF.DE IMPOSTOS	2	138.355,90	138.355,90	0,00	0,00	0,00	0,00	0,00
1.1.1.8.01.1.2.00.00.00	Imposto sobre a Propriedade Predial e Territorial Urbana - Multas e Juros de Mora		36.759,88	36.759,88	0,00	0,00	0,00	0,00	0,00
1.1.1.8.01.1.2.00.00.00	Imposto sobre a Propriedade Predial e Territorial Urbana - Multas e Juros de Mora - 000-RECURSOS ORDINÁRIOS	0	22.055,93	22.055,93	0,00	0,00	0,00	0,00	0,00
1.1.1.8.01.1.2.00.00.00	Imposto sobre a Propriedade Predial e Territorial Urbana - Multas e Juros de Mora - 001-EDUCAÇÃO 25%-RECEITA DE IMP. E TRANSF.DE IMPOS	1	9.189,97	9.189,97	0,00	0,00	0,00	0,00	0,00
1.1.1.8.01.1.2.00.00.00	Imposto sobre a Propriedade Predial e Territorial Urbana - Multas e Juros de Mora - 002-SAÚDE 15%-RECEITA DE IMP. E TRANSF.DE IMPOSTOS	2	5.513,98	5.513,98	0,00	0,00	0,00	0,00	0,00
1.1.1.8.01.1.3.00.00.00	Imposto sobre a Propriedade Predial e Territorial Urbana - Dívida Ativa		330.287,63	330.287,63	0,00	0,00	0,00	0,00	0,00
1.1.1.8.01.1.3.00.00.00	Imposto sobre a Propriedade Predial e Territorial Urbana - Dívida Ativa - 000-RECURSOS ORDINÁRIOS	0	198.172,57	198.172,57	0,00	0,00	0,00	0,00	0,00
1.1.1.8.01.1.3.00.00.00	Imposto sobre a Propriedade Predial e Territorial Urbana - Dívida Ativa - 001-EDUCAÇÃO 25%-RECEITA DE IMP. E TRANSF.DE IMPOS	1	82.571,92	82.571,92	0,00	0,00	0,00	0,00	0,00



PREFEITURA MUNICIPAL DE IPIRÁ

Estrada do Feijão - Ba 052
CENTRO
C.N.P.J. : 14.042.659/0001-15

Orçamento 2021

02. Demonstrativo da Receita Segundo sua Natureza e Fonte de Recursos (Anexo 02, Lei Nº 4.320-64)

CÓDIGO	ESPECIFICAÇÃO	FNT	TIPO	DESDOBRAMENTOS			ESPÉCIE	ORIGEM	CATEGORIA
				D	DD	D			
1.1.1.8.01.1.3.00.00.00	Imposto sobre a Propriedade Predial e Territorial Urbana - Dívida Ativa - 002-SAÚDE 15%-RECEITA DE IMP. E TRANSF.DE IMPOSTOS	2	49.543,14	49.543,14	0,00	0,00	0,00	0,00	0,00
1.1.1.8.01.1.4.00.00.00	Imposto sobre a Propriedade Predial e Territorial Urbana - Dívida Ativa - Multas e Juros de Mora da Dívida Ativa		131.529,88	131.529,88	0,00	0,00	0,00	0,00	0,00
1.1.1.8.01.1.4.00.00.00	Imposto sobre a Propriedade Predial e Territorial Urbana - Dívida Ativa - Multas e Juros de Mora da Dívida Ativa - 000-RECURSOS ORDINÁRIOS	0	78.917,93	78.917,93	0,00	0,00	0,00	0,00	0,00
1.1.1.8.01.1.4.00.00.00	Imposto sobre a Propriedade Predial e Territorial Urbana - Dívida Ativa - Multas e Juros de Mora da Dívida Ativa - 001-EDUCAÇÃO 25%-RECEITA DE IMP. E TRANSF.DE IMPOS	1	32.882,47	32.882,47	0,00	0,00	0,00	0,00	0,00
1.1.1.8.01.1.4.00.00.00	Imposto sobre a Propriedade Predial e Territorial Urbana - Dívida Ativa - Multas e Juros de Mora da Dívida Ativa - 002-SAÚDE 15%-RECEITA DE IMP. E TRANSF.DE IMPOSTOS	2	19.729,48	19.729,48	0,00	0,00	0,00	0,00	0,00
1.1.1.8.01.4.0.00.00.00	Imposto sobre Transmissão "Inter Vivos" de Bens Imóveis e de Direitos Reais sobre Imóveis		0,00	400.268,76	0,00	0,00	0,00	0,00	0,00
1.1.1.8.01.4.1.00.00.00	Imposto sobre Transmissão "Inter Vivos" de Bens Imóveis e de Direitos Reais sobre Imóveis - Principal		388.873,22	388.873,22	0,00	0,00	0,00	0,00	0,00
1.1.1.8.01.4.1.00.00.00	Imposto sobre Transmissão "Inter Vivos" de Bens Imóveis e de Direitos Reais sobre Imóveis - Principal - 000-RECURSOS ORDINÁRIOS	0	233.323,96	233.323,96	0,00	0,00	0,00	0,00	0,00
1.1.1.8.01.4.1.00.00.00	Imposto sobre Transmissão "Inter Vivos" de Bens Imóveis e de Direitos Reais sobre Imóveis - Principal - 001-EDUCAÇÃO 25%-RECEITA DE IMP. E TRANSF.DE IMPOS	1	97.218,65	97.218,65	0,00	0,00	0,00	0,00	0,00
1.1.1.8.01.4.1.00.00.00	Imposto sobre Transmissão "Inter Vivos" de Bens Imóveis e de Direitos Reais sobre Imóveis - Principal - 002-SAÚDE 15%-RECEITA DE IMP. E TRANSF.DE IMPOSTOS	2	58.330,61	58.330,61	0,00	0,00	0,00	0,00	0,00
1.1.1.8.01.4.2.00.00.00	Imposto sobre Transmissão "Inter Vivos" de Bens Imóveis e de Direitos Reais sobre Imóveis - Multas e Juros de Mora		6.395,54	6.395,54	0,00	0,00	0,00	0,00	0,00
1.1.1.8.01.4.2.00.00.00	Imposto sobre Transmissão "Inter Vivos" de Bens Imóveis e de Direitos Reais sobre Imóveis - Multas e Juros de Mora - 000-RECURSOS ORDINÁRIOS	0	3.837,31	3.837,31	0,00	0,00	0,00	0,00	0,00
1.1.1.8.01.4.2.00.00.00	Imposto sobre Transmissão "Inter Vivos" de Bens Imóveis e de Direitos Reais sobre Imóveis - Multas e Juros de Mora - 001-EDUCAÇÃO 25%-RECEITA DE IMP. E TRANSF.DE IMPOS	1	1.598,90	1.598,90	0,00	0,00	0,00	0,00	0,00
1.1.1.8.01.4.2.00.00.00	Imposto sobre Transmissão "Inter Vivos" de Bens Imóveis e de Direitos Reais sobre Imóveis - Multas e Juros de Mora - 002-SAÚDE 15%-RECEITA DE IMP. E TRANSF.DE IMPOSTOS	2	959,33	959,33	0,00	0,00	0,00	0,00	0,00
1.1.1.8.01.4.3.00.00.00	Imposto sobre Transmissão "Inter Vivos" de Bens Imóveis e de Direitos Reais sobre Imóveis - Dívida Ativa		5.000,00	5.000,00	0,00	0,00	0,00	0,00	0,00
1.1.1.8.01.4.3.00.00.00	Imposto sobre Transmissão "Inter Vivos" de Bens Imóveis e de Direitos Reais sobre Imóveis - Dívida Ativa - 000-RECURSOS ORDINÁRIOS	0	3.000,00	3.000,00	0,00	0,00	0,00	0,00	0,00
1.1.1.8.01.4.3.00.00.00	Imposto sobre Transmissão "Inter Vivos" de Bens Imóveis e de Direitos Reais sobre Imóveis - Dívida Ativa - 001-EDUCAÇÃO 25%-RECEITA DE IMP. E TRANSF.DE IMPOS	1	1.250,00	1.250,00	0,00	0,00	0,00	0,00	0,00
1.1.1.8.01.4.3.00.00.00	Imposto sobre Transmissão "Inter Vivos" de Bens Imóveis e de Direitos Reais sobre Imóveis - Dívida Ativa - 002-SAÚDE 15%-RECEITA DE IMP. E TRANSF.DE IMPOSTOS	2	750,00	750,00	0,00	0,00	0,00	0,00	0,00
1.1.1.8.02.0.0.00.00.00	Impostos sobre a Produção, Circulação de Mercadorias e Serviços		0,00	0,00	2.967.410,93	0,00	0,00	0,00	0,00
1.1.1.8.02.3.0.00.00.00	Imposto sobre Serviços de Qualquer Natureza		0,00	2.967.410,93	0,00	0,00	0,00	0,00	0,00
1.1.1.8.02.3.1.00.00.00	Imposto sobre Serviços de Qualquer Natureza - Principal		2.852.448,97	2.852.448,97	0,00	0,00	0,00	0,00	0,00
1.1.1.8.02.3.1.01.00.00	IMPOSTO SOBRE SERVIÇOS DE QUALQUER NATUREZA - PRINCIPAL		2.476.855,15	0,00	0,00	0,00	0,00	0,00	0,00
1.1.1.8.02.3.1.01.00.00	IMPOSTO SOBRE SERVIÇOS DE QUALQUER NATUREZA - PRINCIPAL - 000-RECURSOS ORDINÁRIOS	0	1.486.113,10	0,00	0,00	0,00	0,00	0,00	0,00
1.1.1.8.02.3.1.01.00.00	IMPOSTO SOBRE SERVIÇOS DE QUALQUER NATUREZA - PRINCIPAL - 001-EDUCAÇÃO 25%-RECEITA DE IMP. E TRANSF.DE IMPOS	1	619.213,79	0,00	0,00	0,00	0,00	0,00	0,00
1.1.1.8.02.3.1.01.00.00	IMPOSTO SOBRE SERVIÇOS DE QUALQUER NATUREZA - PRINCIPAL - 002-SAÚDE 15%-RECEITA DE IMP. E TRANSF.DE IMPOSTOS	2	371.528,26	0,00	0,00	0,00	0,00	0,00	0,00
1.1.1.8.02.3.1.05.00.00	IMPOSTO S/ SERVIÇOS DE QUALQUER NATUREZA - PRINCIPAL - SNA - SIMPLES NACIONAL		375.593,82	0,00	0,00	0,00	0,00	0,00	0,00



PREFEITURA MUNICIPAL DE IPIRÁ

Estrada do Feijão - Ba 052
CENTRO
C.N.P.J. : 14.042.659/0001-15

Orçamento 2021

02. Demonstrativo da Receita Segundo sua Natureza e Fonte de Recursos (Anexo 02, Lei Nº 4.320-64)

CÓDIGO	ESPECIFICAÇÃO	FNT	TIPO	DESDOBRAMENTOS			ESPÉCIE	ORIGEM	CATEGORIA
				D	DD	D			
1.1.1.8.02.3.1.05.00.00	IMPOSTO S/ SERVIÇOS DE QUALQUER NATUREZA - PRINCIPAL - SNA - SIMPLES NACIONAL - 000-RECURSOS ORDINÁRIOS	0	225.356,30	0,00	0,00	0,00	0,00	0,00	0,00
1.1.1.8.02.3.1.05.00.00	IMPOSTO S/ SERVIÇOS DE QUALQUER NATUREZA - PRINCIPAL - SNA - SIMPLES NACIONAL - 001-EDUCAÇÃO 25%-RECEITA DE IMP. E TRANSF.DE IMPOS	1	93.898,46	0,00	0,00	0,00	0,00	0,00	0,00
1.1.1.8.02.3.1.05.00.00	IMPOSTO S/ SERVIÇOS DE QUALQUER NATUREZA - PRINCIPAL - SNA - SIMPLES NACIONAL - 002-SAÚDE 15%-RECEITA DE IMP. E TRANSF.DE IMPOSTOS	2	56.339,06	0,00	0,00	0,00	0,00	0,00	0,00
1.1.1.8.02.3.2.00.00.00	Imposto sobre Serviços de Qualquer Natureza - Multas e Juros de Mora		17.070,83	17.070,83	0,00	0,00	0,00	0,00	0,00
1.1.1.8.02.3.2.01.00.00	IMPOSTO SOBRE SERVIÇOS DE QUALQUER NATUREZA - MULTAS E JUROS		17.070,83	0,00	0,00	0,00	0,00	0,00	0,00
1.1.1.8.02.3.2.01.00.00	IMPOSTO SOBRE SERVIÇOS DE QUALQUER NATUREZA - MULTAS E JUROS - 000-RECURSOS ORDINÁRIOS	0	10.242,48	0,00	0,00	0,00	0,00	0,00	0,00
1.1.1.8.02.3.2.01.00.00	IMPOSTO SOBRE SERVIÇOS DE QUALQUER NATUREZA - MULTAS E JUROS - 001-EDUCAÇÃO 25%-RECEITA DE IMP. E TRANSF.DE IMPOS	1	4.267,71	0,00	0,00	0,00	0,00	0,00	0,00
1.1.1.8.02.3.2.01.00.00	IMPOSTO SOBRE SERVIÇOS DE QUALQUER NATUREZA - MULTAS E JUROS - 002-SAÚDE 15%-RECEITA DE IMP. E TRANSF.DE IMPOSTOS	2	2.560,64	0,00	0,00	0,00	0,00	0,00	0,00
1.1.1.8.02.3.3.00.00.00	Imposto sobre Serviços de Qualquer Natureza - Dívida Ativa		77.647,78	77.647,78	0,00	0,00	0,00	0,00	0,00
1.1.1.8.02.3.3.01.00.00	IMPOSTO SOBRE SERVIÇOS DE QUALQUER NATUREZA - DIVIDA ATIVA		77.647,78	0,00	0,00	0,00	0,00	0,00	0,00
1.1.1.8.02.3.3.01.00.00	IMPOSTO SOBRE SERVIÇOS DE QUALQUER NATUREZA - DIVIDA ATIVA - 000-RECURSOS ORDINÁRIOS	0	46.588,65	0,00	0,00	0,00	0,00	0,00	0,00
1.1.1.8.02.3.3.01.00.00	IMPOSTO SOBRE SERVIÇOS DE QUALQUER NATUREZA - DIVIDA ATIVA - 001-EDUCAÇÃO 25%-RECEITA DE IMP. E TRANSF.DE IMPOS	1	19.411,97	0,00	0,00	0,00	0,00	0,00	0,00
1.1.1.8.02.3.3.01.00.00	IMPOSTO SOBRE SERVIÇOS DE QUALQUER NATUREZA - DIVIDA ATIVA - 002-SAÚDE 15%-RECEITA DE IMP. E TRANSF.DE IMPOSTOS	2	11.647,16	0,00	0,00	0,00	0,00	0,00	0,00
1.1.1.8.02.3.4.00.00.00	Imposto sobre Serviços de Qualquer Natureza - Dívida Ativa - Multas e Juros de Mora da Dívida Ativa		20.243,35	20.243,35	0,00	0,00	0,00	0,00	0,00
1.1.1.8.02.3.4.01.00.00	IMPOSTO SOBRE SERVIÇOS DE QUALQUER NATUREZA - DIVIDA ATIVA - MULTAS E JUROS		20.243,35	0,00	0,00	0,00	0,00	0,00	0,00
1.1.1.8.02.3.4.01.00.00	IMPOSTO SOBRE SERVIÇOS DE QUALQUER NATUREZA - DIVIDA ATIVA - MULTAS E JUROS - 000-RECURSOS ORDINÁRIOS	0	12.145,99	0,00	0,00	0,00	0,00	0,00	0,00
1.1.1.8.02.3.4.01.00.00	IMPOSTO SOBRE SERVIÇOS DE QUALQUER NATUREZA - DIVIDA ATIVA - MULTAS E JUROS - 001-EDUCAÇÃO 25%-RECEITA DE IMP. E TRANSF.DE IMPOS	1	5.060,86	0,00	0,00	0,00	0,00	0,00	0,00
1.1.1.8.02.3.4.01.00.00	IMPOSTO SOBRE SERVIÇOS DE QUALQUER NATUREZA - DIVIDA ATIVA - MULTAS E JUROS - 002-SAÚDE 15%-RECEITA DE IMP. E TRANSF.DE IMPOSTOS	2	3.036,50	0,00	0,00	0,00	0,00	0,00	0,00
1.1.2.0.00.0.00.00.00	Taxas		0,00	0,00	0,00	0,00	814.264,01	0,00	0,00
1.1.2.1.00.0.00.00.00	Taxas pelo Exercício do Poder de Polícia		0,00	0,00	0,00	707.523,46	0,00	0,00	0,00
1.1.2.1.01.0.00.00.00	Taxas de Inspeção, Controle e Fiscalização		0,00	0,00	124.622,18	0,00	0,00	0,00	0,00
1.1.2.1.01.1.00.00.00	Taxas de Inspeção, Controle e Fiscalização		0,00	124.622,18	0,00	0,00	0,00	0,00	0,00
1.1.2.1.01.1.1.00.00.00	Taxas de Inspeção, Controle e Fiscalização - Principal		123.966,25	123.966,25	0,00	0,00	0,00	0,00	0,00
1.1.2.1.01.1.1.06.00.00	Taxas de Inspeção, Controle e Fiscalização - Outras - Principal - 000-RECURSOS ORDINÁRIOS	0	84.914,11	0,00	0,00	0,00	0,00	0,00	0,00
1.1.2.1.01.1.1.07.00.00	Taxas de Inspeção, Controle e Fiscalização - Outras - Licença p/ execução de Obras - 000-RECURSOS ORDINÁRIOS	0	35.638,43	0,00	0,00	0,00	0,00	0,00	0,00
1.1.2.1.01.1.1.08.00.00	Taxas de Inspeção, Controle e Fiscalização - Outras - Publicidade Comercial - 000-RECURSOS ORDINÁRIOS	0	1.505,14	0,00	0,00	0,00	0,00	0,00	0,00
1.1.2.1.01.1.1.09.00.00	Taxas de Inspeção, Controle e Fiscalização - Outras - Func. Estb. Comerc/Indust/Prest serv - 000-RECURSOS ORDINÁRIOS	0	1.908,57	0,00	0,00	0,00	0,00	0,00	0,00
1.1.2.1.01.1.3.00.00.00	Taxas de Inspeção, Controle e Fiscalização - Dívida Ativa - 000-RECURSOS ORDINÁRIOS	0	655,93	655,93	0,00	0,00	0,00	0,00	0,00



PREFEITURA MUNICIPAL DE IPIRÁ

Estrada do Feijão - Ba 052
CENTRO
C.N.P.J. : 14.042.659/0001-15

Orçamento 2021

02. Demonstrativo da Receita Segundo sua Natureza e Fonte de Recursos (Anexo 02, Lei Nº 4.320-64)

CÓDIGO	ESPECIFICAÇÃO	FNT	TIPO	DESDOBRAMENTOS			ESPÉCIE	ORIGEM	CATEGORIA
				D	DD	D			
1.1.2.1.02.0.0.00.00.00	Taxas de Fiscalização das Telecomunicações		0,00	0,00	535.700,07	0,00	0,00	0,00	0,00
1.1.2.1.02.2.0.00.00.00	Taxa de Fiscalização de Funcionamento - TFF - Não Proveniente da Utilização de Posições Orbitais		0,00	535.700,07	0,00	0,00	0,00	0,00	0,00
1.1.2.1.02.2.1.00.00.00	Taxa de Fiscalização de Funcionamento - TFF - Principal		443.254,62	443.254,62	0,00	0,00	0,00	0,00	0,00
1.1.2.1.02.2.1.01.00.00	Taxa de Fiscalização de Funcionamento - TFF		443.254,62	0,00	0,00	0,00	0,00	0,00	0,00
1.1.2.1.02.2.1.01.01.00	Taxa de Fiscalização de Funcionamento - TFF - Principal - 000-RECURSOS ORDINÁRIOS	0	443.254,62	0,00	0,00	0,00	0,00	0,00	0,00
1.1.2.1.02.2.2.00.00.00	Taxa de Fiscalização de Funcionamento - TFF - Multas e Juros de Mora - 000-RECURSOS ORDINÁRIOS	0	23.372,74	23.372,74	0,00	0,00	0,00	0,00	0,00
1.1.2.1.02.2.3.00.00.00	Taxa de Fiscalização de Funcionamento - TFF - Dívida Ativa - 000-RECURSOS ORDINÁRIOS	0	46.818,70	46.818,70	0,00	0,00	0,00	0,00	0,00
1.1.2.1.02.2.4.00.00.00	Taxa de Fiscalização de Funcionamento - TFF - Dívida Ativa - Multas e Juros de Mora da Dívida Ativa - 000-RECURSOS ORDINÁRIOS	0	22.254,01	22.254,01	0,00	0,00	0,00	0,00	0,00
1.1.2.1.04.0.0.00.00.00	Taxa de Controle e Fiscalização Ambiental		0,00	0,00	47.201,21	0,00	0,00	0,00	0,00
1.1.2.1.04.1.0.00.00.00	Taxa de Controle e Fiscalização Ambiental		0,00	47.201,21	0,00	0,00	0,00	0,00	0,00
1.1.2.1.04.1.1.00.00.00	Taxa de Controle e Fiscalização Ambiental - Principal - 000-RECURSOS ORDINÁRIOS	0	32.682,99	32.682,99	0,00	0,00	0,00	0,00	0,00
1.1.2.1.04.1.3.00.00.00	Taxa de Controle e Fiscalização Ambiental - Dívida Ativa - 000-RECURSOS ORDINÁRIOS	0	14.518,22	14.518,22	0,00	0,00	0,00	0,00	0,00
1.1.2.2.00.0.0.00.00.00	Taxas pela Prestação de Serviços		0,00	0,00	0,00	81.773,61	0,00	0,00	0,00
1.1.2.2.01.0.0.00.00.00	Taxas pela Prestação de Serviços		0,00	0,00	81.773,61	0,00	0,00	0,00	0,00
1.1.2.2.01.1.0.00.00.00	Taxas pela Prestação de Serviços		0,00	81.773,61	0,00	0,00	0,00	0,00	0,00
1.1.2.2.01.1.1.00.00.00	Taxas pela Prestação de Serviços - Principal		81.773,61	81.773,61	0,00	0,00	0,00	0,00	0,00
1.1.2.2.01.1.1.01.00.00	Taxas pela Prestação de Serviços - Principal - 000-RECURSOS ORDINÁRIOS	0	1.562,21	0,00	0,00	0,00	0,00	0,00	0,00
1.1.2.2.01.1.1.04.00.00	Taxas pela Prestação de Serviços - Taxa de Cemitérios - 000-RECURSOS ORDINÁRIOS	0	76.636,00	0,00	0,00	0,00	0,00	0,00	0,00
1.1.2.2.01.1.1.99.00.00	Outras Taxas pela Prestação de Serviços - 000-RECURSOS ORDINÁRIOS	0	3.575,40	0,00	0,00	0,00	0,00	0,00	0,00
1.1.2.8.00.0.0.00.00.00	Taxas - Específicas de Estados, DF e Municípios		0,00	0,00	0,00	24.966,94	0,00	0,00	0,00
1.1.2.8.01.0.0.00.00.00	Taxas de Inspeção, Controle e Fiscalização		0,00	0,00	24.966,94	0,00	0,00	0,00	0,00
1.1.2.8.01.1.0.00.00.00	Taxa de Fiscalização de Vigilância Sanitária		0,00	24.966,94	0,00	0,00	0,00	0,00	0,00
1.1.2.8.01.1.1.00.00.00	Taxa de Fiscalização de Vigilância Sanitária - Principal - 000-RECURSOS ORDINÁRIOS	0	24.966,94	24.966,94	0,00	0,00	0,00	0,00	0,00
1.2.0.0.00.0.0.00.00.00	Contribuições		0,00	0,00	0,00	0,00	0,00	1.709.155,17	0,00
1.2.4.0.00.0.0.00.00.00	Contribuição para o Custeio do Serviço de Iluminação Pública		0,00	0,00	0,00	0,00	1.709.155,17	0,00	0,00
1.2.4.0.00.1.0.00.00.00	Contribuição para o Custeio do Serviço de Iluminação Pública		0,00	1.709.155,17	0,00	0,00	0,00	0,00	0,00
1.2.4.0.00.1.1.00.00.00	Contribuição para o Custeio do Serviço de Iluminação Pública - Principal - 000-RECURSOS ORDINÁRIOS	0	1.709.155,17	1.709.155,17	0,00	0,00	0,00	0,00	0,00
1.3.0.0.00.0.0.00.00.00	Receita Patrimonial		0,00	0,00	0,00	0,00	0,00	93.572,00	0,00
1.3.2.0.00.0.0.00.00.00	Valores Mobiliários		0,00	0,00	0,00	0,00	93.572,00	0,00	0,00
1.3.2.1.00.0.0.00.00.00	Juros e Correções Monetárias		0,00	0,00	0,00	93.572,00	0,00	0,00	0,00
1.3.2.1.00.1.0.00.00.00	Remuneração de Depósitos Bancários		0,00	93.572,00	0,00	0,00	0,00	0,00	0,00
1.3.2.1.00.1.1.00.00.00	Remuneração de Depósitos Bancários - Principal		93.572,00	93.572,00	0,00	0,00	0,00	0,00	0,00
1.3.2.1.00.1.1.01.00.00	Remuneração de Depósitos de Recursos Vinculados - Principal		79.449,00	0,00	0,00	0,00	0,00	0,00	0,00



PREFEITURA MUNICIPAL DE IPIRÁ

Estrada do Feijão - Ba 052
CENTRO
C.N.P.J. : 14.042.659/0001-15

Orçamento 2021

02. Demonstrativo da Receita Segundo sua Natureza e Fonte de Recursos (Anexo 02, Lei N° 4.320-64)

CÓDIGO	ESPECIFICAÇÃO	FNT	TIPO	DESDOBRAMENTOS			ESPÉCIE	ORIGEM	CATEGORIA
				D	DD	D			
1.3.2.1.00.1.1.01.01.00	Remuneração de Dep. de Rec.Vinculados - Royalties - Principal - 042-ROYALTIES/ FEP / CFEM	42	3.500,00	0,00	0,00	0,00	0,00	0,00	0,00
1.3.2.1.00.1.1.01.02.00	Remuneração de Dep. Banc. de Rec. Vinculados - FUNDEB - Principal		12.602,00	0,00	0,00	0,00	0,00	0,00	0,00
1.3.2.1.00.1.1.01.02.00	Remuneração de Dep. Banc. de Rec. Vinculados - FUNDEB - Principal - 018-TRANSF. DO FUNDEB 60%	18	7.561,00	0,00	0,00	0,00	0,00	0,00	0,00
1.3.2.1.00.1.1.01.02.00	Remuneração de Dep. Banc. de Rec. Vinculados - FUNDEB - Principal - 019-TRANSF. DO FUNDEB 40%	19	5.041,00	0,00	0,00	0,00	0,00	0,00	0,00
1.3.2.1.00.1.1.01.03.00	Remuneração de Dep. Banc. de Rec. Vinculados - Fundo de Saúde - Principal		10.744,00	0,00	0,00	0,00	0,00	0,00	0,00
1.3.2.1.00.1.1.01.03.01	Remuneração de Dep. Banc. de Rec. Vinculados - Fundo de Saúde - 15% - 002-SAUDE 15%-RECEITA DE IMP. E TRANSF.DE IMPOSTOS	2	2.055,00	0,00	0,00	0,00	0,00	0,00	0,00
1.3.2.1.00.1.1.01.03.02	Remuneração de Dep. Banc. de Rec. Vinculados - Fundo de Saúde - Transf. SUS - 014-TRANSF. DE REC. DO SUS	14	8.589,00	0,00	0,00	0,00	0,00	0,00	0,00
1.3.2.1.00.1.1.01.03.03	Remuneração de Dep. Banc. de Rec. Vinculados - Fundo de Saúde - Convênios - 023-TRANSF. DE CONVENIOS- Saúde	23	100,00	0,00	0,00	0,00	0,00	0,00	0,00
1.3.2.1.00.1.1.01.04.00	Remuneração de Dep. Banc. de Rec. Vinculados - MDE - Principal - 001-EDUCAÇÃO 25%-RECEITA DE IMP. E TRANSF.DE IMPOS	1	100,00	0,00	0,00	0,00	0,00	0,00	0,00
1.3.2.1.00.1.1.01.06.00	Remuneração de Dep. Banc. de Rec. Vinculados - CIDE - Principal - 016-CIDE-CONTRIB. DE INTERV. DO DOMÍNIO ECONÔMICO	16	312,00	0,00	0,00	0,00	0,00	0,00	0,00
1.3.2.1.00.1.1.01.07.00	Remuneração de Dep. Banc. de Rec. Vinculados - FNAS - Principal		17.387,00	0,00	0,00	0,00	0,00	0,00	0,00
1.3.2.1.00.1.1.01.07.01	Remuneração de Dep. Banc. de Rec. Vinculados - FNAS - 029-TRANSF. DE REC. DO FNAS	29	12.810,00	0,00	0,00	0,00	0,00	0,00	0,00
1.3.2.1.00.1.1.01.07.02	Remuneração de Dep. Banc. de Rec. Vinculados - FEAS - 028-FEAS - FUNDO ESTADUAL DE ASSISTÊNCIA SOCIAL	28	4.203,00	0,00	0,00	0,00	0,00	0,00	0,00
1.3.2.1.00.1.1.01.07.03	Remuneração de Dep. Banc. de Rec. Vinculados - Assistência Social - Rec. Próprios - 000-RECURSOS ORDINÁRIOS	0	374,00	0,00	0,00	0,00	0,00	0,00	0,00
1.3.2.1.00.1.1.01.08.00	Remuneração de Dep. Banc. de Rec. Vinculados - FNDE - Principal - 015-TRANSF.DE REC. DO FNDE	15	6.977,00	0,00	0,00	0,00	0,00	0,00	0,00
1.3.2.1.00.1.1.01.99.00	Remuneração de Outros Depósitos Bancários de Recursos Vinculados - Principal		27.827,00	0,00	0,00	0,00	0,00	0,00	0,00
1.3.2.1.00.1.1.01.99.01	Remuneração de Outros Dep. Banc. de Rec. Vinculados - QSE - 004-SALÁRIO EDUCAÇÃO - CONTR. PROG. ENSINO FUND.	4	754,00	0,00	0,00	0,00	0,00	0,00	0,00
1.3.2.1.00.1.1.01.99.02	Remuneração de Outros Dep. Banc. de Rec. Vinculados - FCBA - 010-FCBA - FUNDO DE CULTURA DO ESTADO DA BAHIA	10	298,00	0,00	0,00	0,00	0,00	0,00	0,00
1.3.2.1.00.1.1.01.99.03	Remuneração de Dep. Banc. de Rec. Vinculados - FIES - 030-TRANSFERENCIA DO FIES	30	100,00	0,00	0,00	0,00	0,00	0,00	0,00
1.3.2.1.00.1.1.01.99.04	Remuneração de Dep. Banc. de Rec. Vinculados - Demais Convênios - 024-TRANSF. DE CONVENIOS - Outros	24	26.675,00	0,00	0,00	0,00	0,00	0,00	0,00
1.3.2.1.00.1.1.02.00.00	Remuneração de Depósitos de Recursos Não Vinculados - Principal		14.123,00	0,00	0,00	0,00	0,00	0,00	0,00
1.3.2.1.00.1.1.02.01.00	Remuneração de Dep. de Rec. Não Vinculados - Dep. de Poupança - Principal		14.123,00	0,00	0,00	0,00	0,00	0,00	0,00
1.3.2.1.00.1.1.02.01.01	Remuneração de Dep. de Rec. Não Vinculados - Rec. Próprios - 000-RECURSOS ORDINÁRIOS	0	12.123,00	0,00	0,00	0,00	0,00	0,00	0,00
1.3.2.1.00.1.1.02.01.02	REN - Fundo de Rendimentos - 000-RECURSOS ORDINÁRIOS	0	2.000,00	0,00	0,00	0,00	0,00	0,00	0,00
1.6.0.0.00.0.00.00.00	Receita de Serviços		0,00	0,00	0,00	0,00	0,00	8.546,51	0,00
1.6.1.0.00.0.00.00.00	Serviços Administrativos e Comerciais Gerais		0,00	0,00	0,00	0,00	8.546,51	0,00	0,00
1.6.1.0.01.0.00.00.00	Serviços Administrativos e Comerciais Gerais		0,00	0,00	8.546,51	0,00	0,00	0,00	0,00
1.6.1.0.01.1.00.00.00	Serviços Administrativos e Comerciais Gerais		0,00	8.546,51	0,00	0,00	0,00	0,00	0,00
1.6.1.0.01.1.1.00.00.00	Serviços Administrativos e Comerciais Gerais - Principal - 000-RECURSOS ORDINÁRIOS	0	3.354,69	3.354,69	0,00	0,00	0,00	0,00	0,00



PREFEITURA MUNICIPAL DE IPIRÁ

Estrada do Feijão - Ba 052
CENTRO
C.N.P.J. : 14.042.659/0001-15

Orçamento 2021

02. Demonstrativo da Receita Segundo sua Natureza e Fonte de Recursos (Anexo 02, Lei Nº 4.320-64)

CÓDIGO	ESPECIFICAÇÃO	FNT	TIPO	DESDOBRAMENTOS			ESPÉCIE	ORIGEM	CATEGORIA
				D	DD	D			
1.6.1.0.01.1.3.00.00.00	Serviços Administrativos e Comerciais Gerais - Dívida Ativa - 000-RECURSOS ORDINÁRIOS	0	5.191,82	5.191,82	0,00	0,00	0,00	0,00	0,00
1.7.0.0.00.0.0.00.00.00	Transferências Correntes		0,00	0,00	0,00	0,00	0,00	132.703.039,93	0,00
1.7.1.0.00.0.0.00.00.00	Transferências da União e de suas Entidades		0,00	0,00	0,00	0,00	84.559.350,41	0,00	0,00
1.7.1.8.00.0.0.00.00.00	Transferências da União - Específicas de Estados, DF e Municípios		0,00	0,00	0,00	84.559.350,41	0,00	0,00	0,00
1.7.1.8.01.0.0.00.00.00	Participação na Receita da União		0,00	0,00	51.727.250,41	0,00	0,00	0,00	0,00
1.7.1.8.01.2.0.00.00.00	Cota-Parte do Fundo de Participação dos Municípios - Cota Mensal		0,00	47.591.419,56	0,00	0,00	0,00	0,00	0,00
1.7.1.8.01.2.1.00.00.00	Cota-Parte do Fundo de Participação dos Municípios - Cota Mensal - Principal		47.591.419,56	47.591.419,56	0,00	0,00	0,00	0,00	0,00
1.7.1.8.01.2.1.00.00.00	Cota-Parte do Fundo de Participação dos Municípios - Cota Mensal - Principal - 000-RECURSOS ORDINÁRIOS	0	28.554.851,74	28.554.851,74	0,00	0,00	0,00	0,00	0,00
1.7.1.8.01.2.1.00.00.00	Cota-Parte do Fundo de Participação dos Municípios - Cota Mensal - Principal - 001-EDUCAÇÃO 25%-RECEITA DE IMP. E TRANSF.DE IMPOS	1	11.897.854,89	11.897.854,89	0,00	0,00	0,00	0,00	0,00
1.7.1.8.01.2.1.00.00.00	Cota-Parte do Fundo de Participação dos Municípios - Cota Mensal - Principal - 002-SAÚDE 15%-RECEITA DE IMP. E TRANSF.DE IMPOSTOS	2	7.138.712,93	7.138.712,93	0,00	0,00	0,00	0,00	0,00
1.7.1.8.01.3.0.00.00.00	Cota-Parte do Fundo de Participação dos Municípios - 1% Cota entregue no mês de dezembro		0,00	2.065.923,96	0,00	0,00	0,00	0,00	0,00
1.7.1.8.01.3.1.00.00.00	Cota-Parte do Fundo de Participação dos Municípios - 1% Cota entregue no mês de dezembro - Principal		2.065.923,96	2.065.923,96	0,00	0,00	0,00	0,00	0,00
1.7.1.8.01.3.1.00.00.00	Cota-Parte do Fundo de Participação dos Municípios - 1% Cota entregue no mês de dezembro - Principal - 000-RECURSOS ORDINÁRIOS	0	1.549.442,97	1.549.442,97	0,00	0,00	0,00	0,00	0,00
1.7.1.8.01.3.1.00.00.00	Cota-Parte do Fundo de Participação dos Municípios - 1% Cota entregue no mês de dezembro - Principal - 001-EDUCAÇÃO 25%-RECEITA DE IMP. E TRANSF.DE IMPOS	1	516.480,99	516.480,99	0,00	0,00	0,00	0,00	0,00
1.7.1.8.01.4.0.00.00.00	Cota-Parte do Fundo de Participação dos Municípios - 1% Cota entregue no mês de julho		0,00	2.023.422,28	0,00	0,00	0,00	0,00	0,00
1.7.1.8.01.4.1.00.00.00	Cota-Parte do Fundo de Participação dos Municípios - 1% Cota entregue no mês de julho - Principal		2.023.422,28	2.023.422,28	0,00	0,00	0,00	0,00	0,00
1.7.1.8.01.4.1.00.00.00	Cota-Parte do Fundo de Participação dos Municípios - 1% Cota entregue no mês de julho - Principal - 000-RECURSOS ORDINÁRIOS	0	1.517.566,71	1.517.566,71	0,00	0,00	0,00	0,00	0,00
1.7.1.8.01.4.1.00.00.00	Cota-Parte do Fundo de Participação dos Municípios - 1% Cota entregue no mês de julho - Principal - 001-EDUCAÇÃO 25%-RECEITA DE IMP. E TRANSF.DE IMPOS	1	505.855,57	505.855,57	0,00	0,00	0,00	0,00	0,00
1.7.1.8.01.5.0.00.00.00	Cota-Parte do Imposto Sobre a Propriedade Territorial Rural		0,00	46.484,61	0,00	0,00	0,00	0,00	0,00
1.7.1.8.01.5.1.00.00.00	Cota-Parte do Imposto Sobre a Propriedade Territorial Rural - Principal		46.484,61	46.484,61	0,00	0,00	0,00	0,00	0,00
1.7.1.8.01.5.1.00.00.00	Cota-Parte do Imposto Sobre a Propriedade Territorial Rural - Principal - 000-RECURSOS ORDINÁRIOS	0	27.891,16	27.891,16	0,00	0,00	0,00	0,00	0,00
1.7.1.8.01.5.1.00.00.00	Cota-Parte do Imposto Sobre a Propriedade Territorial Rural - Principal - 001-EDUCAÇÃO 25%-RECEITA DE IMP. E TRANSF.DE IMPOS	1	11.621,09	11.621,09	0,00	0,00	0,00	0,00	0,00
1.7.1.8.01.5.1.00.00.00	Cota-Parte do Imposto Sobre a Propriedade Territorial Rural - Principal - 002-SAÚDE 15%-RECEITA DE IMP. E TRANSF.DE IMPOSTOS	2	6.972,36	6.972,36	0,00	0,00	0,00	0,00	0,00
1.7.1.8.02.0.0.00.00.00	Transferência da Compensação Financeira pela Exploração de Recursos Naturais		0,00	0,00	732.725,00	0,00	0,00	0,00	0,00
1.7.1.8.02.2.0.00.00.00	Cota-parte da Compensação Financeira de Recursos Minerais - CFEM		0,00	14.707,00	0,00	0,00	0,00	0,00	0,00
1.7.1.8.02.2.1.00.00.00	Cota-parte da Compensação Financeira de Recursos Minerais - CFEM - Principal - 042-ROYALTIES/ FEP / CFEM	42	14.707,00	14.707,00	0,00	0,00	0,00	0,00	0,00
1.7.1.8.02.5.0.00.00.00	Cota-parte Royalties pela Participação Especial - Lei nº 9.478/97, artigo 50		0,00	8.832,00	0,00	0,00	0,00	0,00	0,00
1.7.1.8.02.5.1.00.00.00	Cota-parte Royalties pela Participação Especial - Lei nº 9.478/97, artigo 50 - Principal - 042-ROYALTIES/ FEP / CFEM	42	8.832,00	8.832,00	0,00	0,00	0,00	0,00	0,00
1.7.1.8.02.6.0.00.00.00	Cota-Parte do Fundo Especial do Petróleo - FEP		0,00	709.186,00	0,00	0,00	0,00	0,00	0,00



PREFEITURA MUNICIPAL DE IPIRÁ

Estrada do Feijão - Ba 052
CENTRO
C.N.P.J. : 14.042.659/0001-15

Orçamento 2021

02. Demonstrativo da Receita Segundo sua Natureza e Fonte de Recursos (Anexo 02, Lei Nº 4.320-64)

CÓDIGO	ESPECIFICAÇÃO	FNT	TIPO	DESDOBRAMENTOS			ESPÉCIE	ORIGEM	CATEGORIA
				D	DD	D			
1.7.1.8.02.6.1.00.00.00	Cota-Parte do Fundo Especial do Petróleo – FEP - Principal - 042-ROYALTIES/ FEP / CFEM	42	709.186,00	709.186,00	0,00	0,00	0,00	0,00	0,00
1.7.1.8.03.0.0.00.00.00	Transferência de Recursos do Sistema Único de Saúde – SUS – Repasses Fundo a Fundo - Bloco de Manutenção das Ações e Serviços Públicos de Saúde		0,00	0,00	15.524.494,00	0,00	0,00	0,00	0,00
1.7.1.8.03.1.0.00.00.00	Transferência de Recursos do SUS – Atenção Primária		0,00	6.097.800,00	0,00	0,00	0,00	0,00	0,00
1.7.1.8.03.1.1.00.00.00	Transferência de Recursos do SUS – Atenção Básica - Principal		6.097.800,00	6.097.800,00	0,00	0,00	0,00	0,00	0,00
1.7.1.8.03.1.1.01.00.00	Transferência de Recursos do SUS - Bloco da Atenção Básica		6.097.800,00	0,00	0,00	0,00	0,00	0,00	0,00
1.7.1.8.03.1.1.01.01.00	Agentes Comunitários de Saúde - ACS - 014-TRANSF. DE REC. DO SUS	14	2.116.800,00	0,00	0,00	0,00	0,00	0,00	0,00
1.7.1.8.03.1.1.01.19.00	Incentivo Financeiro da APS - Desempenho - 014-TRANSF. DE REC. DO SUS	14	597.000,00	0,00	0,00	0,00	0,00	0,00	0,00
1.7.1.8.03.1.1.01.20.00	Incentivo para Ações Estratégicas - 014-TRANSF. DE REC. DO SUS	14	288.000,00	0,00	0,00	0,00	0,00	0,00	0,00
1.7.1.8.03.1.1.01.21.00	Incentivo Financeiro da APS - Capitação Ponderada - 014-TRANSF. DE REC. DO SUS	14	2.736.000,00	0,00	0,00	0,00	0,00	0,00	0,00
1.7.1.8.03.1.1.01.22.00	Incentivo Financeiro da APS - Per Capita de Transição - 014-TRANSF. DE REC. DO SUS	14	360.000,00	0,00	0,00	0,00	0,00	0,00	0,00
1.7.1.8.03.2.0.00.00.00	Transferência de Recursos do SUS – Atenção Especializada		0,00	8.416.694,00	0,00	0,00	0,00	0,00	0,00
1.7.1.8.03.2.1.00.00.00	Transferência de Recursos do SUS – Atenção de Média e Alta Complexidade Ambulatorial e Hospitalar - Principal		8.416.694,00	8.416.694,00	0,00	0,00	0,00	0,00	0,00
1.7.1.8.03.2.1.02.00.00	Atenção a Saúde da População para Procedimento do MAC - 014-TRANSF. DE REC. DO SUS	14	7.216.694,00	0,00	0,00	0,00	0,00	0,00	0,00
1.7.1.8.03.2.1.05.00.00	Incremento Temporário ao Custeio dos Serviços de Assistência Hospitalar e Ambulatorial - 014-TRANSF. DE REC. DO SUS	14	1.200.000,00	0,00	0,00	0,00	0,00	0,00	0,00
1.7.1.8.03.3.0.00.00.00	Transferência de Recursos do SUS – Vigilância em Saúde		0,00	632.400,00	0,00	0,00	0,00	0,00	0,00
1.7.1.8.03.3.1.00.00.00	Transferência de Recursos do SUS – Vigilância em Saúde - Principal		632.400,00	632.400,00	0,00	0,00	0,00	0,00	0,00
1.7.1.8.03.3.1.12.00.00	Incentivo Financeiro para Execução de Ações de Vigilância Sanitária - 014-TRANSF. DE REC. DO SUS	14	30.000,00	0,00	0,00	0,00	0,00	0,00	0,00
1.7.1.8.03.3.1.14.00.00	Assistência Financeira Complementar para Agentes de Combates às Endemias - 014-TRANSF. DE REC. DO SUS	14	348.000,00	0,00	0,00	0,00	0,00	0,00	0,00
1.7.1.8.03.3.1.15.00.00	Inc. Fin. as Ações de Vig. Prev. e Cont. das DST/AIDS e Hepatites Virais - 014-TRANSF. DE REC. DO SUS	14	50.400,00	0,00	0,00	0,00	0,00	0,00	0,00
1.7.1.8.03.3.1.16.00.00	Inc. Financ. para a Vigilância em Saúde - Despesas Diversas - 014-TRANSF. DE REC. DO SUS	14	204.000,00	0,00	0,00	0,00	0,00	0,00	0,00
1.7.1.8.03.4.0.00.00.00	Transferência de Recursos do SUS – Assistência Farmacêutica		0,00	357.600,00	0,00	0,00	0,00	0,00	0,00
1.7.1.8.03.4.1.00.00.00	Transferência de Recursos do SUS – Assistência Farmacêutica - Principal		357.600,00	357.600,00	0,00	0,00	0,00	0,00	0,00
1.7.1.8.03.4.1.03.00.00	Promoção da Assistência Farmacêutica e Insumos Estratégicos - 014-TRANSF. DE REC. DO SUS	14	357.600,00	0,00	0,00	0,00	0,00	0,00	0,00
1.7.1.8.03.5.0.00.00.00	Transferência de Recursos do SUS – Gestão do SUS		0,00	20.000,00	0,00	0,00	0,00	0,00	0,00
1.7.1.8.03.5.1.00.00.00	Transferência de Recursos do SUS – Gestão do SUS - Principal		20.000,00	20.000,00	0,00	0,00	0,00	0,00	0,00
1.7.1.8.03.5.1.01.00.00	Implementação da Segurança Alimentar e Nutricional na Saúde - 014-TRANSF. DE REC. DO SUS	14	20.000,00	0,00	0,00	0,00	0,00	0,00	0,00
1.7.1.8.05.0.0.00.00.00	Transferências de Recursos do Fundo Nacional do Desenvolvimento da Educação – FNDE		0,00	0,00	3.230.447,00	0,00	0,00	0,00	0,00
1.7.1.8.05.1.0.00.00.00	Transferências do Salário-Educação		0,00	1.554.041,00	0,00	0,00	0,00	0,00	0,00
1.7.1.8.05.1.1.00.00.00	Transferências do Salário-Educação - Principal - 004-SALÁRIO EDUCAÇÃO - CONTR. PROG. ENSINO FUND.	4	1.554.041,00	1.554.041,00	0,00	0,00	0,00	0,00	0,00
1.7.1.8.05.3.0.00.00.00	Transferências Diretas do FNDE referentes ao Programa Nacional de Alimentação Escolar – PNAE		0,00	991.504,00	0,00	0,00	0,00	0,00	0,00



PREFEITURA MUNICIPAL DE IPIRÁ

Estrada do Feijão - Ba 052
CENTRO
C.N.P.J. : 14.042.659/0001-15

Orçamento 2021

02. Demonstrativo da Receita Segundo sua Natureza e Fonte de Recursos (Anexo 02, Lei Nº 4.320-64)

CÓDIGO	ESPECIFICAÇÃO	FNT	TIPO	DESDOBRAMENTOS			ESPÉCIE	ORIGEM	CATEGORIA
				D	DD	D			
1.7.1.8.05.3.1.00.00.00	Transferências Diretas do FNDE referentes ao Programa Nacional de Alimentação Escolar – PNAE - Principal		991.504,00	991.504,00	0,00	0,00	0,00	0,00	0,00
1.7.1.8.05.3.1.01.00.00	PNAE - Ensino Fundamental - 015-TRANSF.DE REC. DO FNDE	15	686.565,00	0,00	0,00	0,00	0,00	0,00	0,00
1.7.1.8.05.3.1.02.00.00	PNAE - Creche - 015-TRANSF.DE REC. DO FNDE	15	96.132,00	0,00	0,00	0,00	0,00	0,00	0,00
1.7.1.8.05.3.1.03.00.00	PNAE - EJA - 015-TRANSF.DE REC. DO FNDE	15	56.234,00	0,00	0,00	0,00	0,00	0,00	0,00
1.7.1.8.05.3.1.04.00.00	PNAE - Pré-Escola - 015-TRANSF.DE REC. DO FNDE	15	152.573,00	0,00	0,00	0,00	0,00	0,00	0,00
1.7.1.8.05.4.0.00.00.00	Transferências Diretas do FNDE referentes ao Programa Nacional de Apoio ao Transporte do Escolar – PNATE		0,00	684.902,00	0,00	0,00	0,00	0,00	0,00
1.7.1.8.05.4.1.00.00.00	Transferências Diretas do FNDE referentes ao Programa Nacional de Apoio ao Transporte do Escolar – PNATE - Principal		684.902,00	684.902,00	0,00	0,00	0,00	0,00	0,00
1.7.1.8.05.4.1.01.00.00	PNATE - Transporte Escolar Fundamental - 015-TRANSF.DE REC. DO FNDE	15	549.902,00	0,00	0,00	0,00	0,00	0,00	0,00
1.7.1.8.05.4.1.02.00.00	PNATE - Transporte Escolar Infantil - 015-TRANSF.DE REC. DO FNDE	15	35.000,00	0,00	0,00	0,00	0,00	0,00	0,00
1.7.1.8.05.4.1.03.00.00	PNATE - Transporte Escolar Médio - 015-TRANSF.DE REC. DO FNDE	15	100.000,00	0,00	0,00	0,00	0,00	0,00	0,00
1.7.1.8.09.0.0.00.00.00	Transferências de Recursos de Complementação da União ao FUNDEB e de Valorização dos Profissionais da Educação – FUNDEB		0,00	0,00	11.900.824,00	0,00	0,00	0,00	0,00
1.7.1.8.09.1.0.00.00.00	Transferências de Recursos da Complementação da União ao FUNDEB e de Valorização dos Profissionais da Educação – FUNDEB		0,00	11.900.824,00	0,00	0,00	0,00	0,00	0,00
1.7.1.8.09.1.1.00.00.00	Transferências de Recursos da Complementação da União ao FUNDEB e de Valorização dos Profissionais da Educação – FUNDEB - Principal		11.900.824,00	11.900.824,00	0,00	0,00	0,00	0,00	0,00
1.7.1.8.09.1.1.01.00.00	Transferência de Recursos da Complementação da União ao FUNDEB – Principal – Transferências de Recursos da Complementação da União ao FUNEB		11.900.824,00	0,00	0,00	0,00	0,00	0,00	0,00
1.7.1.8.09.1.1.01.00.00	Transferência de Recursos da Complementação da União ao FUNDEB – Principal – Transferências de Recursos da Complementação da União ao FUNEB - 018-TRANSF. DO FUNDEB 60%	18	7.140.495,00	0,00	0,00	0,00	0,00	0,00	0,00
1.7.1.8.09.1.1.01.00.00	Transferência de Recursos da Complementação da União ao FUNDEB – Principal – Transferências de Recursos da Complementação da União ao FUNEB - 019-TRANSF. DO FUNDEB 40%	19	4.760.329,00	0,00	0,00	0,00	0,00	0,00	0,00
1.7.1.8.12.0.0.00.00.00	Transferências de Recursos do Fundo Nacional de Assistência Social – FNAS		0,00	0,00	943.610,00	0,00	0,00	0,00	0,00
1.7.1.8.12.1.0.00.00.00	Transferências de Recursos do Fundo Nacional de Assistência Social – FNAS		0,00	943.610,00	0,00	0,00	0,00	0,00	0,00
1.7.1.8.12.1.1.00.00.00	Transferências de Recursos do Fundo Nacional de Assistência Social – FNAS - Principal		943.610,00	943.610,00	0,00	0,00	0,00	0,00	0,00
1.7.1.8.12.1.1.01.00.00	Bloco da Proteção Social Básica		399.285,00	0,00	0,00	0,00	0,00	0,00	0,00
1.7.1.8.12.1.1.01.01.00	Piso Básico Fixo - PBF - (CRAS/PAIF) - 029-TRANSF. DE REC. DO FNAS	29	219.300,00	0,00	0,00	0,00	0,00	0,00	0,00
1.7.1.8.12.1.1.01.03.00	Piso Básico Variável - Serviços de Convivência e Fontalecimento de Vínculos - SCFV - 029-TRANSF. DE REC. DO FNAS	29	96.498,00	0,00	0,00	0,00	0,00	0,00	0,00
1.7.1.8.12.1.1.01.05.00	Piso Básico Variável - equipe Volante - 029-TRANSF. DE REC. DO FNAS	29	83.487,00	0,00	0,00	0,00	0,00	0,00	0,00
1.7.1.8.12.1.1.02.00.00	Bloco da Proteção Social Especial de Média Complexidade		99.947,00	0,00	0,00	0,00	0,00	0,00	0,00
1.7.1.8.12.1.1.02.01.00	Piso Fixo de Média Complexidade - PAEFI - 029-TRANSF. DE REC. DO FNAS	29	83.782,00	0,00	0,00	0,00	0,00	0,00	0,00
1.7.1.8.12.1.1.02.03.00	Piso Fixo de Média Complexidade -MSE - 029-TRANSF. DE REC. DO FNAS	29	16.165,00	0,00	0,00	0,00	0,00	0,00	0,00
1.7.1.8.12.1.1.04.00.00	Bloco da Gestão do SUAS		82.000,00	0,00	0,00	0,00	0,00	0,00	0,00
1.7.1.8.12.1.1.04.03.00	Índice de Gestão Descentralizada do SUAS - IGD - SUAS - 029-TRANSF. DE REC. DO FNAS	29	82.000,00	0,00	0,00	0,00	0,00	0,00	0,00
1.7.1.8.12.1.1.05.00.00	Bloco da Gestão do Programa Bolsa Família e do Cadastro Único		342.378,00	0,00	0,00	0,00	0,00	0,00	0,00
1.7.1.8.12.1.1.05.01.00	Índice de Gestão Descentralizada - IGDBF - 029-TRANSF. DE REC. DO FNAS	29	342.378,00	0,00	0,00	0,00	0,00	0,00	0,00



PREFEITURA MUNICIPAL DE IPIRÁ

Estrada do Feijão - Ba 052
CENTRO
C.N.P.J. : 14.042.659/0001-15

Orçamento 2021

02. Demonstrativo da Receita Segundo sua Natureza e Fonte de Recursos (Anexo 02, Lei N° 4.320-64)

CÓDIGO	ESPECIFICAÇÃO	FNT	TIPO	DESDOBRAMENTOS			ESPÉCIE	ORIGEM	CATEGORIA
				D	DD	D			
1.7.1.8.12.1.1.06.00.00	Outras Transferências do FNAS - Programas		20.000,00	0,00	0,00	0,00	0,00	0,00	0,00
1.7.1.8.12.1.1.06.03.00	Programa Primeira Infância no Suas - 029-TRANSF. DE REC. DO FNAS	29	10.000,00	0,00	0,00	0,00	0,00	0,00	0,00
1.7.1.8.12.1.1.06.04.00	BPC NA ESCOLA - 029-TRANSF. DE REC. DO FNAS	29	10.000,00	0,00	0,00	0,00	0,00	0,00	0,00
1.7.1.8.13.0.0.00.00.00	Transferências Decorrentes de Decisão Judicial (precatórios) Relativas ao FUNDEF e de Valorização do Magistério - FUNDEF		0,00	0,00	500.000,00	0,00	0,00	0,00	0,00
1.7.1.8.13.1.0.00.00.00	Transferências Decorrentes de Decisão Judicial (precatórios) Relativas ao FUNDEF e de Valorização do Magistério - FUNDEF		0,00	500.000,00	0,00	0,00	0,00	0,00	0,00
1.7.1.8.13.1.1.00.00.00	Transferências Decorrentes de Decisão Judicial (precatórios) Relativas ao FUNDEF e de Valorização do Magistério - FUNDEF - 95 - Ação Judicial FUNDEF - Precatórios	95	500.000,00	500.000,00	0,00	0,00	0,00	0,00	0,00
1.7.2.0.00.0.0.00.00.00	Transferências dos Estados e do Distrito Federal e de suas Entidades		0,00	0,00	0,00	0,00	15.567.006,52	0,00	0,00
1.7.2.8.00.0.0.00.00.00	Transferências dos Estados - Específicas de Estados, DF e Municípios		0,00	0,00	0,00	0,00	15.567.006,52	0,00	0,00
1.7.2.8.01.0.0.00.00.00	Participação na Receita dos Estados		0,00	0,00	14.910.898,52	0,00	0,00	0,00	0,00
1.7.2.8.01.1.0.00.00.00	Cota-Parte do ICMS		0,00	12.949.829,59	0,00	0,00	0,00	0,00	0,00
1.7.2.8.01.1.1.00.00.00	Cota-Parte do ICMS - Principal		12.949.829,59	12.949.829,59	0,00	0,00	0,00	0,00	0,00
1.7.2.8.01.1.1.00.00.00	Cota-Parte do ICMS - Principal - 000-RECURSOS ORDINÁRIOS	0	7.769.897,75	7.769.897,75	0,00	0,00	0,00	0,00	0,00
1.7.2.8.01.1.1.00.00.00	Cota-Parte do ICMS - Principal - 001-EDUCAÇÃO 25%-RECEITA DE IMP. E TRANSF.DE IMPOS	1	3.237.457,40	3.237.457,40	0,00	0,00	0,00	0,00	0,00
1.7.2.8.01.1.1.00.00.00	Cota-Parte do ICMS - Principal - 002-SAÚDE 15%-RECEITA DE IMP. E TRANSF.DE IMPOSTOS	2	1.942.474,44	1.942.474,44	0,00	0,00	0,00	0,00	0,00
1.7.2.8.01.2.0.00.00.00	Cota-Parte do IPVA		0,00	1.756.184,19	0,00	0,00	0,00	0,00	0,00
1.7.2.8.01.2.1.00.00.00	Cota-Parte do IPVA - Principal		1.756.184,19	1.756.184,19	0,00	0,00	0,00	0,00	0,00
1.7.2.8.01.2.1.00.00.00	Cota-Parte do IPVA - Principal - 000-RECURSOS ORDINÁRIOS	0	1.053.710,51	1.053.710,51	0,00	0,00	0,00	0,00	0,00
1.7.2.8.01.2.1.00.00.00	Cota-Parte do IPVA - Principal - 001-EDUCAÇÃO 25%-RECEITA DE IMP. E TRANSF.DE IMPOS	1	439.046,05	439.046,05	0,00	0,00	0,00	0,00	0,00
1.7.2.8.01.2.1.00.00.00	Cota-Parte do IPVA - Principal - 002-SAÚDE 15%-RECEITA DE IMP. E TRANSF.DE IMPOSTOS	2	263.427,63	263.427,63	0,00	0,00	0,00	0,00	0,00
1.7.2.8.01.3.0.00.00.00	Cota-Parte do IPI - Municípios		0,00	132.503,74	0,00	0,00	0,00	0,00	0,00
1.7.2.8.01.3.1.00.00.00	Cota-Parte do IPI - Municípios - Principal		132.503,74	132.503,74	0,00	0,00	0,00	0,00	0,00
1.7.2.8.01.3.1.00.00.00	Cota-Parte do IPI - Municípios - Principal - 000-RECURSOS ORDINÁRIOS	0	79.502,25	79.502,25	0,00	0,00	0,00	0,00	0,00
1.7.2.8.01.3.1.00.00.00	Cota-Parte do IPI - Municípios - Principal - 001-EDUCAÇÃO 25%-RECEITA DE IMP. E TRANSF.DE IMPOS	1	33.125,95	33.125,95	0,00	0,00	0,00	0,00	0,00
1.7.2.8.01.3.1.00.00.00	Cota-Parte do IPI - Municípios - Principal - 002-SAÚDE 15%-RECEITA DE IMP. E TRANSF.DE IMPOSTOS	2	19.875,54	19.875,54	0,00	0,00	0,00	0,00	0,00
1.7.2.8.01.4.0.00.00.00	Cota-Parte da Contribuição de Intervenção no Domínio Econômico		0,00	72.381,00	0,00	0,00	0,00	0,00	0,00
1.7.2.8.01.4.1.00.00.00	Cota-Parte da Contribuição de Intervenção no Domínio Econômico - Principal - 016-CIDE-CONTRIB. DE INTERV. DO DOMÍNIO ECONÔMICO	16	72.381,00	72.381,00	0,00	0,00	0,00	0,00	0,00
1.7.2.8.03.0.0.00.00.00	Transferência de Recursos do Estado para Programas de Saúde - Repasse Fundo a Fundo		0,00	0,00	85.000,00	0,00	0,00	0,00	0,00
1.7.2.8.03.1.0.00.00.00	Transferência de Recursos do Estado para Programas de Saúde - Repasse Fundo a Fundo		0,00	85.000,00	0,00	0,00	0,00	0,00	0,00
1.7.2.8.03.1.1.00.00.00	Transferência de Recursos do Estado para Programas de Saúde - Repasse Fundo a Fundo - Principal		85.000,00	85.000,00	0,00	0,00	0,00	0,00	0,00
1.7.2.8.03.1.1.01.00.00	PSF Incentivo Financeiro Estadual - 014-TRANSF. DE REC. DO SUS	14	85.000,00	0,00	0,00	0,00	0,00	0,00	0,00
1.7.2.8.07.0.0.00.00.00	Transferências de Estados destinadas à Assistência Social		0,00	0,00	208.326,00	0,00	0,00	0,00	0,00



PREFEITURA MUNICIPAL DE IPIRÁ

Estrada do Feijão - Ba 052
CENTRO
C.N.P.J. : 14.042.659/0001-15

Orçamento 2021

02. Demonstrativo da Receita Segundo sua Natureza e Fonte de Recursos (Anexo 02, Lei Nº 4.320-64)

CÓDIGO	ESPECIFICAÇÃO	FNT	TIPO	DESDOBRAMENTOS			ESPÉCIE	ORIGEM	CATEGORIA
				D	DD	D			
1.7.2.8.07.1.0.00.00.00	Transferências de Estados destinadas à Assistência Social		0,00	208.326,00	0,00	0,00	0,00	0,00	0,00
1.7.2.8.07.1.1.00.00.00	Transferências de Estados destinadas à Assistência Social - Principal		208.326,00	208.326,00	0,00	0,00	0,00	0,00	0,00
1.7.2.8.07.1.1.02.00.00	FEAS - SCFV - PBV- Co - Financiamento - 028-FEAS - FUNDO ESTADUAL DE ASSISTÊNCIA SOCIAL	28	39.965,00	0,00	0,00	0,00	0,00	0,00	0,00
1.7.2.8.07.1.1.03.00.00	FEAS - PBF - Co - Financiamento - 028-FEAS - FUNDO ESTADUAL DE ASSISTÊNCIA SOCIAL	28	65.625,00	0,00	0,00	0,00	0,00	0,00	0,00
1.7.2.8.07.1.1.04.00.00	FEAS - BE - Co - Financiamento - 028-FEAS - FUNDO ESTADUAL DE ASSISTÊNCIA SOCIAL	28	8.750,00	0,00	0,00	0,00	0,00	0,00	0,00
1.7.2.8.07.1.1.05.00.00	FEAS - PAEFI- Co - Financiamento - 028-FEAS - FUNDO ESTADUAL DE ASSISTÊNCIA SOCIAL	28	78.102,00	0,00	0,00	0,00	0,00	0,00	0,00
1.7.2.8.07.1.1.99.00.00	FEAS - Outras Transferencias do Estado - 028-FEAS - FUNDO ESTADUAL DE ASSISTÊNCIA SOCIAL	28	15.884,00	0,00	0,00	0,00	0,00	0,00	0,00
1.7.2.8.10.0.0.00.00.00	Transferência de Convênios dos Estados e do Distrito Federal e de Suas Entidades		0,00	0,00	350.000,00	0,00	0,00	0,00	0,00
1.7.2.8.10.2.0.00.00.00	Transferências de Convênio dos Estados Destinadas a Programas de Educação		0,00	350.000,00	0,00	0,00	0,00	0,00	0,00
1.7.2.8.10.2.1.00.00.00	Transferências de Convênio dos Estados Destinadas a Programas de Educação - Principal - 022-TRANSF. DE CONVÊNIO-Educação	22	350.000,00	350.000,00	0,00	0,00	0,00	0,00	0,00
1.7.2.8.99.0.0.00.00.00	Outras Transferências dos Estados		0,00	0,00	12.782,00	0,00	0,00	0,00	0,00
1.7.2.8.99.1.0.00.00.00	Outras Transferências dos Estados		0,00	12.782,00	0,00	0,00	0,00	0,00	0,00
1.7.2.8.99.1.1.00.00.00	Outras Transferências dos Estados - Principal		12.782,00	12.782,00	0,00	0,00	0,00	0,00	0,00
1.7.2.8.99.1.1.01.00.00	Transferência FCBA - 010-FCBA - FUNDO DE CULTURA DO ESTADO DA BAHIA	10	12.782,00	0,00	0,00	0,00	0,00	0,00	0,00
1.7.5.0.00.0.0.00.00.00	Transferências de Outras Instituições Públicas		0,00	0,00	0,00	0,00	32.576.683,00	0,00	0,00
1.7.5.8.00.0.0.00.00.00	Transferências de Outras Instituições Públicas - Específicas de Estados, DF e Municípios		0,00	0,00	0,00	32.576.683,00	0,00	0,00	0,00
1.7.5.8.01.0.0.00.00.00	Transferências de Recursos do FUNDEB e de Valorização dos Profissionais da Educação - FUNDEB		0,00	0,00	32.576.683,00	0,00	0,00	0,00	0,00
1.7.5.8.01.1.0.00.00.00	Transferências de Recursos do FUNDEB e de Valorização dos Profissionais da Educação - FUNDEB		0,00	32.576.683,00	0,00	0,00	0,00	0,00	0,00
1.7.5.8.01.1.1.00.00.00	Transferências de Recursos do FUNDEB e de Valorização dos Profissionais da Educação - FUNDEB - Principal		32.576.683,00	32.576.683,00	0,00	0,00	0,00	0,00	0,00
1.7.5.8.01.1.1.00.00.00	Transferências de Recursos do FUNDEB e de Valorização dos Profissionais da Educação - FUNDEB - Principal - 018-TRANSF. DO FUNDEB 60%	18	19.546.010,00	19.546.010,00	0,00	0,00	0,00	0,00	0,00
1.7.5.8.01.1.1.00.00.00	Transferências de Recursos do FUNDEB e de Valorização dos Profissionais da Educação - FUNDEB - Principal - 019-TRANSF. DO FUNDEB 40%	19	13.030.673,00	13.030.673,00	0,00	0,00	0,00	0,00	0,00
1.9.0.0.00.0.0.00.00.00	Outras Receitas Correntes		0,00	0,00	0,00	0,00	0,00	35.955,00	0,00
1.9.1.0.00.0.0.00.00.00	Multas Administrativas, Contratuais e Judiciais		0,00	0,00	0,00	0,00	8.715,00	0,00	0,00
1.9.1.0.07.0.0.00.00.00	Multas Aplicadas pelos Tribunais de Contas		0,00	0,00	8.715,00	0,00	0,00	0,00	0,00
1.9.1.0.07.1.0.00.00.00	Multas Aplicadas pelos Tribunais de Contas		0,00	8.715,00	0,00	0,00	0,00	0,00	0,00
1.9.1.0.07.1.1.00.00.00	Multas Aplicadas pelos Tribunais de Contas - Principal		8.715,00	8.715,00	0,00	0,00	0,00	0,00	0,00
1.9.1.0.07.1.1.01.00.00	Multas Aplicadas pelos Tribunais de Contas - Principal - TCM/BA - 000-RECURSOS ORDINÁRIOS	0	8.715,00	0,00	0,00	0,00	0,00	0,00	0,00
1.9.2.0.00.0.0.00.00.00	Indenizações, Restituições e Ressarcimentos		0,00	0,00	0,00	0,00	14.525,00	0,00	0,00
1.9.2.2.00.0.0.00.00.00	Restituições		0,00	0,00	0,00	5.810,00	0,00	0,00	0,00
1.9.2.2.01.0.0.00.00.00	Restituição de Convênios		0,00	0,00	5.810,00	0,00	0,00	0,00	0,00



PREFEITURA MUNICIPAL DE IPIRÁ

Estrada do Feijão - Ba 052
CENTRO
C.N.P.J. : 14.042.659/0001-15

Orçamento 2021

02. Demonstrativo da Receita Segundo sua Natureza e Fonte de Recursos (Anexo 02, Lei Nº 4.320-64)

CÓDIGO	ESPECIFICAÇÃO	FNT	TIPO	DESDOBRAMENTOS			ESPÉCIE	ORIGEM	CATEGORIA
				D	DD	D			
1.9.2.2.01.9.9.00.00.00	Outras Restituições - 000-RECURSOS ORDINÁRIOS	0	5.810,00	5.810,00	0,00	0,00	0,00	0,00	0,00
1.9.2.3.00.0.0.00.00.00	Ressarcimentos		0,00	0,00	0,00	8.715,00	0,00	0,00	0,00
1.9.2.3.99.0.0.00.00.00	Outros Ressarcimentos		0,00	0,00	8.715,00	0,00	0,00	0,00	0,00
1.9.2.3.99.1.0.00.00.00	Outros Ressarcimentos		0,00	8.715,00	0,00	0,00	0,00	0,00	0,00
1.9.2.3.99.1.1.00.00.00	Outros Ressarcimentos - Principal		8.715,00	8.715,00	0,00	0,00	0,00	0,00	0,00
1.9.2.3.99.1.1.01.00.00	Outros Ressarcimentos - 000-RECURSOS ORDINÁRIOS	0	8.715,00	0,00	0,00	0,00	0,00	0,00	0,00
1.9.9.0.00.0.0.00.00.00	Demais Receitas Correntes		0,00	0,00	0,00	0,00	12.715,00	0,00	0,00
1.9.9.0.99.0.0.00.00.00	Outras Receitas		0,00	0,00	12.715,00	0,00	0,00	0,00	0,00
1.9.9.0.99.1.0.00.00.00	Outras Receitas - Primárias		0,00	12.715,00	0,00	0,00	0,00	0,00	0,00
1.9.9.0.99.1.1.00.00.00	Outras Receitas - Primárias - Principal - 000-RECURSOS ORDINÁRIOS	0	8.715,00	8.715,00	0,00	0,00	0,00	0,00	0,00
1.9.9.0.99.1.2.00.00.00	Outras Receitas - Primárias - Multas e Juros de Mora - 000-RECURSOS ORDINÁRIOS	0	2.000,00	2.000,00	0,00	0,00	0,00	0,00	0,00
1.9.9.0.99.1.4.00.00.00	Outras Receitas - Primárias - Dívida Ativa - Multas e Juros de Mora da Dívida Ativa - 000-RECURSOS ORDINÁRIOS	0	2.000,00	2.000,00	0,00	0,00	0,00	0,00	0,00
2.0.0.0.00.0.0.00.00.00	Receitas de Capital		0,00	0,00	0,00	0,00	0,00	0,00	2.000.000,00
2.4.0.0.00.0.0.00.00.00	Transferências de Capital		0,00	0,00	0,00	0,00	0,00	2.000.000,00	0,00
2.4.1.0.00.0.0.00.00.00	Transferências da União e de suas Entidades		0,00	0,00	0,00	0,00	2.000.000,00	0,00	0,00
2.4.1.8.00.0.0.00.00.00	Transferências da União - Específicas de Estados, DF e Municípios		0,00	0,00	0,00	2.000.000,00	0,00	0,00	0,00
2.4.1.8.10.0.0.00.00.00	Transferência de Convênios da União e de suas Entidades		0,00	0,00	2.000.000,00	0,00	0,00	0,00	0,00
2.4.1.8.10.9.0.00.00.00	Outras Transferências de Convênios da União		0,00	2.000.000,00	0,00	0,00	0,00	0,00	0,00
2.4.1.8.10.9.1.00.00.00	Outras Transferências de Convênios da União - Principal		2.000.000,00	2.000.000,00	0,00	0,00	0,00	0,00	0,00
2.4.1.8.10.9.1.02.00.00	Outras Transferências de Convênios da União - Principal - 024-TRANSF. DE CONVENIOS - Outros	24	2.000.000,00	0,00	0,00	0,00	0,00	0,00	0,00
9.0.0.0.00.0.0.00.00.00	DEDUÇÕES		0,00	0,00	0,00	0,00	0,00	0,00	-12.495.284,73
9.7.0.0.00.0.0.00.00.00	DEDUÇÕES		0,00	0,00	0,00	0,00	0,00	-12.495.284,73	0,00
9.7.1.0.00.0.0.00.00.00	DEDUÇÕES UNIÃO		0,00	0,00	0,00	0,00	-9.527.581,22	0,00	0,00
9.7.1.8.00.0.0.00.00.00	Dedução da Receita Resultante das Transferências da União		0,00	0,00	0,00	-9.527.581,22	0,00	0,00	0,00
9.7.1.8.01.0.0.00.00.00	Dedução da Receita Resultante da Participação na Receita da União		0,00	0,00	-9.527.581,22	0,00	0,00	0,00	0,00
9.7.1.8.01.2.1.00.00.00	Dedução Cota-Parte do FPM - 001-EDUCAÇÃO 25%-RECEITA DE IMP. E TRANSF.DE IMPOS	1	-9.518.283,91	-9.518.283,91	0,00	0,00	0,00	0,00	0,00
9.7.1.8.01.5.1.00.00.00	Dedução de Receita para a Formação do FUNDEB - ITR - 001-EDUCAÇÃO 25%-RECEITA DE IMP. E TRANSF.DE IMPOS	1	-9.297,31	-9.297,31	0,00	0,00	0,00	0,00	0,00
9.7.2.0.00.0.0.00.00.00	DEDUÇÕES ESTADO		0,00	0,00	0,00	0,00	-2.967.703,51	0,00	0,00
9.7.2.8.00.0.0.00.00.00	Dedução da Receita Resultante das Transferências do Estado		0,00	0,00	0,00	-2.967.703,51	0,00	0,00	0,00
9.7.2.8.01.0.0.00.00.00	Dedução da Receita Resultante da Participação na Receita do Estado		0,00	0,00	-2.967.703,51	0,00	0,00	0,00	0,00
9.7.2.8.01.1.1.00.00.00	Dedução da Receita para Formação do FUNDEB - ICMS - 001-EDUCAÇÃO 25%-RECEITA DE IMP. E TRANSF.DE IMPOS	1	-2.589.965,92	-2.589.965,92	0,00	0,00	0,00	0,00	0,00
9.7.2.8.01.2.1.00.00.00	Dedução de Receita para Formação do FUNDEB - IPVA - 001-EDUCAÇÃO 25%-RECEITA DE IMP. E TRANSF.DE IMPOS	1	-351.236,84	-351.236,84	0,00	0,00	0,00	0,00	0,00
9.7.2.8.01.3.1.00.00.00	Dedução da Receita para Formação do FUNDEB - IPI - 001-EDUCAÇÃO 25%-RECEITA DE IMP. E TRANSF.DE IMPOS	1	-26.500,75	-26.500,75	0,00	0,00	0,00	0,00	0,00



PREFEITURA MUNICIPAL DE IPIRÁ


Estrada do Feijão - Ba 052
CENTRO
C.N.P.J. : 14.042.659/0001-15

Orçamento 2021

02. Demonstrativo da Receita Segundo sua Natureza e Fonte de Recursos (Anexo 02, Lei N° 4.320-64)

CÓDIGO	ESPECIFICAÇÃO	FNT	TIPO	DESDOBRAMENTOS			ESPÉCIE	ORIGEM	CATEGORIA
				D	DD	D			

TOTAL: 132.658.554,00



PREFEITURA MUNICIPAL DE IPIRÁ


Estrada do Feijão - Ba 052
CENTRO
C.N.P.J. : 14.042.659/0001-15

Orçamento 2021

03. Demonstrativo da Despesa Segundo sua Natureza (Anexo 02, Lei Nº 4.320-64)

CÓDIGO	ESPECIFICAÇÃO	MODALIDADE	GRUPO	CATEGORIA
3.0.00.00.00	Despesas Correntes			
3.1.71.00.00	Transferências a Consórcios Públicos mediante contrato de rateio	0,00	0,00	120.800.212,99
3.1.90.00.00	Aplicações Diretas	22.000,00	0,00	0,00
3.2.00.00.00	Juros e Encargos da Dívida	71.016.178,81	0,00	0,00
3.2.90.00.00	Aplicações Diretas	0,00	2.000,00	0,00
3.3.00.00.00	Outras Despesas Correntes	2.000,00	0,00	0,00
3.3.50.00.00	Transferências a Instituições Privadas sem Fins Lucrativos	0,00	49.760.034,18	0,00
3.3.71.00.00	Transferências a Consórcios Públicos mediante contrato de rateio	131.000,00	0,00	0,00
3.3.90.00.00	Aplicações Diretas	112.000,00	0,00	0,00
3.3.93.00.00	Aplicação Direta Decorrente de Operação de Órgãos, Fundos e Entidades Integrantes dos Orçamentos Fis	49.483.034,18	0,00	0,00
4.0.00.00.00	Despesas de Capital	34.000,00	0,00	0,00
4.4.00.00.00	Investimentos	0,00	0,00	10.358.341,01
4.4.71.00.00	Transferências a Consórcios Públicos mediante contrato de rateio	0,00	6.303.341,01	0,00
4.4.90.00.00	Aplicações Diretas	12.000,00	0,00	0,00
4.5.00.00.00	Inversões Financeiras	6.291.341,01	0,00	0,00
4.5.90.00.00	Aplicações Diretas	0,00	55.000,00	0,00
4.6.00.00.00	Amortização da Dívida	55.000,00	0,00	0,00
4.6.90.00.00	Aplicações Diretas	0,00	4.000.000,00	0,00
9.0.00.00.00	Reserva	4.000.000,00	0,00	0,00
9.9.99.00.00	Reserva de Contingência	0,00	0,00	1.500.000,00
		1.500.000,00	0,00	0,00

TOTAL 132.658.554,00



PREFEITURA MUNICIPAL DE IPIRÁ

Estrada do Feijão - Ba 052
CENTRO
C.N.P.J. : 14.042.659/0001-15

06 - Demonstrativo da Despesa por Funções, Subfunções e Programas conforme o vínculo com os recursos (Anexo 08, Lei Nº 4.320-64)

Orçamento 2021

CÓDIGO	ESPECIFICAÇÃO	VINCULADO	ORDINÁRIO	TOTAL FIXADO
01.000.0000.0.000	Legislativa	0,00	4.778.444,10	4.778.444,10
01.031.0000.0.000	Ação Legislativa	0,00	4.778.444,10	4.778.444,10
01.031.0441.0.000	GESTÃO DO PODER LEGISLATIVO	0,00	4.778.444,10	4.778.444,10
01.031.0441.4001	MANUTENÇÃO DOS SERVIÇOS DO PODER LEGISLATIVO	0,00	4.778.444,10	4.778.444,10
04.000.0000.0.000	Administração	0,00	148.000,00	16.051.000,00
04.122.0000.0.000	Administração Geral	0,00	13.868.000,00	13.868.000,00
04.122.0421.0.000	GESTÃO ADMINISTRATIVA	0,00	13.868.000,00	13.868.000,00
04.122.0421.4003	MANUT. DOS SERVIÇOS TÉCNICOS E ADMINISTRATIVOS - GABINETE DO PREFEITO	0,00	148.000,00	148.000,00
04.122.0421.4006	ADMINISTRAÇÃO DE PESSOAL E ENCARGOS-GABINETE DO PREFEITO	0,00	2.457.000,00	2.457.000,00
04.122.0421.4010	MANUT.DOS SERVS TÉCNS E ADMINISTRATIVOS DA PROCURADORIA	0,00	587.000,00	587.000,00
04.122.0421.4013	MANUTENÇÃO DAS AÇÕES DO PONTO CIDADÃO	0,00	5.000,00	5.000,00
04.122.0421.4017	MANUTENÇÃO DAS AÇÕES DO CONSORCIO BACIA DO JACUÍPE	0,00	134.000,00	134.000,00
04.122.0421.4029	ADM. DE PESSOAL E ENCARGOS-SECRETARIA DA INFRAESTRUTURA	0,00	3.904.000,00	3.904.000,00
04.122.0421.4086	MANUT. DOS SERVS TÉCNS E ADMINISTRATIVOS DA SECRETARIA DE ADMINISTRAÇÃO	0,00	3.590.000,00	3.590.000,00
04.122.0421.4087	ADMINISTRAÇÃO DE PESSOAL E ENCARGOS DA SEC.DE ADMINISTRAÇÃO	0,00	1.955.000,00	1.955.000,00
04.122.0421.4095	MAN. DOS SERVIÇOS TEC E ADM - SECRETARIA DE AGRI. MEIO AMBIENTE	0,00	619.000,00	619.000,00
04.122.0421.4100	ADMINIST. DE PESSOAL E ENCARGOS - SECRETARIA DE AGRICULTURA E MEIO AMBIENTE	0,00	387.000,00	387.000,00
04.122.0421.4110	MANUTENÇÃO DOS SERVS TÉCNS E ADMINISTRATIVOS DA CONTROLADORIA	0,00	16.000,00	16.000,00
04.122.0421.4111	ADMINISTRAÇÃO DE PESSOAL E ENCARGOS DA CONTROLADORIA	0,00	66.000,00	66.000,00
04.123.0000.0.000	Administração Financeira	0,00	2.162.000,00	2.162.000,00
04.123.0421.0.000	GESTÃO ADMINISTRATIVA	0,00	2.162.000,00	2.162.000,00
04.123.0421.4018	MANUT.DOS SERVS TÉCNS E ADMINISTRATIVOS DA SECRETARIA DA FAZENDA	0,00	814.000,00	814.000,00
04.123.0421.4019	ADMINISTRAÇÃO DE PESSOAL E ENCARGOS DA SECRETARIA DA FAZENDA	0,00	1.348.000,00	1.348.000,00
04.128.0000.0.000	Formação de Recursos Humanos	0,00	10.000,00	10.000,00
04.128.0421.0.000	GESTÃO ADMINISTRATIVA	0,00	2.000,00	2.000,00
04.128.0421.3045	REALIZAÇÃO DE CONCURSO PÚBLICO	0,00	2.000,00	2.000,00
04.128.0422.4088	VALORIZAÇÃO E CAPACITAÇÃO DOS SERVIDORES	0,00	8.000,00	8.000,00
04.131.0000.0.000	Comunicação Social	0,00	11.000,00	11.000,00
04.131.0423.0.000	GESTÃO ADMINISTRATIVA	0,00	11.000,00	11.000,00
04.131.0423.4012	MANUT. DOS SERVIÇOS TÉCNS E ADMIN. DO SETOR DE COMUNICAÇÃO	0,00	11.000,00	11.000,00
06.000.0000.0.000	Segurança Pública	0,00	12.000,00	12.000,00
06.182.0000.0.000	Defesa Civil	0,00	12.000,00	12.000,00
06.182.0324.0.000	SERVIÇOS PÚBLICOS	0,00	12.000,00	12.000,00
06.182.0324.4011	GESTÃO DAS AÇÕES DA DEFESA CIVIL	0,00	12.000,00	12.000,00
08.000.0000.0.000	Assistência Social	0,00	854.000,00	3.500.149,00
08.122.0000.0.000	Administração Geral	0,00	1.149.000,00	1.154.000,00
08.122.0112.0.000	FORTALECENDO A PROTEÇÃO SOCIAL	5.000,00	1.131.000,00	1.136.000,00
08.122.0112.4033	ADMINIST. PESSOAL E ENCARGOS F. M. ASSIST. SOCIAL -BL GESTÃO DESCENTRALIZADA	0,00	854.000,00	854.000,00
08.122.0112.4039	MANUT. SERVS TÉCNS E ADM. SEC. DE ASSIST. SOCIAL- BL GESTÃO DESCENTRALIZADA	5.000,00	277.000,00	282.000,00
08.122.0125.0.000	PROMOVENDO DIREITOS: CRIANÇAS E ADOLESCENTES	0,00	18.000,00	18.000,00
08.122.0125.4045	REALIZAÇÃO DE CONFERÊNCIA TERRITORIAL CRIANÇA E ADOLESCENTE	0,00	10.000,00	10.000,00



PREFEITURA MUNICIPAL DE IPIRÁ

Estrada do Feijão - Ba 052
CENTRO
C.N.P.J. : 14.042.659/0001-15

06 - Demonstrativo da Despesa por Funções, Subfunções e Programas conforme o vínculo com os recursos (Anexo 08, Lei Nº 4.320-64)

Orçamento 2021

CÓDIGO	ESPECIFICAÇÃO	VINCULADO	ORDINÁRIO	TOTAL FIXADO
08.122.0125.4049	REALIZAÇÃO DE CONFERÊNCIA MUNICIPAL DA CRIANÇA E ADOLESCENTE	0,00	8.000,00	8.000,00
08.125.0000.0.000	Normatização e Fiscalização	0,00	25.000,00	25.000,00
08.125.0112.0.000	FORTALECENDO A PROTEÇÃO SOCIAL	0,00	14.000,00	14.000,00
08.125.0112.4043	MANUT. DAS AÇÕES DOS CONSELHOS SETORIAIS -BL.GESTÃO DESCENTRALIZADA	0,00	14.000,00	14.000,00
08.125.0125.0.000	PROMOVENDO DIREITOS: CRIANÇAS E ADOLESCENTES	0,00	11.000,00	11.000,00
08.125.0125.4065	REALIZAÇÃO DE CONFERÊNCIA MUNICIPAL DE ASSIST. SOCIAL	0,00	11.000,00	11.000,00
08.241.0000.0.000	Assistência ao Idoso	0,00	12.000,00	12.000,00
08.241.0113.0.000	FORTALECENDO A PROTEÇÃO SOCIAL	0,00	12.000,00	12.000,00
08.241.0113.4104	GESTÃO DAS AÇÕES DE ATENÇÃO AO IDOSO - BL. PSB	0,00	12.000,00	12.000,00
08.242.0000.0.000	Assistência ao Portador de Deficiência	0,00	30.000,00	30.000,00
08.242.0113.0.000	FORTALECENDO A PROTEÇÃO SOCIAL	0,00	30.000,00	30.000,00
08.242.0113.3025	ADAPT. PRÉDS,TRANSPS,VIAS PUBLS P/ ACESSIBILID. PORTADORES DEFICIÊNCIA	0,00	22.000,00	22.000,00
08.242.0113.4037	MANUTENÇÃO DAS AÇÕES DE APOIO A DEFICIÊNCIA	0,00	8.000,00	8.000,00
08.243.0000.0.000	Assistência à Criança e ao Adolescente	0,00	347.000,00	362.100,00
08.243.0111.0.000	FORTALECENDO A PROTEÇÃO SOCIAL	0,00	4.000,00	4.000,00
08.243.0111.4040	MANUTENÇÃO DAS AÇÕES DA CASA LAR - BL. PSE/ALTA COMPLEXIDADE	0,00	4.000,00	4.000,00
08.243.0121.0.000	PROMOVENDO DIREITOS: CRIANÇAS E ADOLESCENTES	0,00	284.000,00	284.000,00
08.243.0121.4042	MANUT. DAS AÇÕES DO CONSELHO M.DA CRIANÇA E DO ADOLESCENTE	0,00	8.000,00	8.000,00
08.243.0121.4052	GESTÃO DAS AÇÕES DA ATENÇÃO A CRIANÇA E AO ADOLESCENTE	0,00	20.000,00	20.000,00
08.243.0121.4053	MANUTENÇÃO DAS AÇÕES DO CONSELHO TUTELAR	0,00	256.000,00	256.000,00
08.243.0124.4058	GESTÃO DA ASSIST. SOCIAL E DIREITOS DA CRIANÇA E ADOLESCENTE	0,00	37.000,00	37.000,00
08.243.0125.3027	IMPLANTAÇÃO DA CASA LAR - BL. PSE/ALTA COMPLEXIDADE	0,00	7.000,00	7.000,00
08.243.0125.4066	AÇÕES ESTRATÉGICAS DO PROG. DE ERRADICAÇÃO DO TRAB. INFANTIL (AEPETI)	15.100,00	15.000,00	30.100,00
08.244.0000.0.000	Assistência Comunitária	214.000,00	641.200,00	1.790.049,00
08.244.0111.0.000	FORTALECENDO A PROTEÇÃO SOCIAL	214.000,00	9.000,00	223.000,00
08.244.0111.4038	GESTÃO DAS AÇÕES DO CREAS - BL. PSE	214.000,00	9.000,00	223.000,00
08.244.0112.4048	MANUTENÇÃO DO PROGRAMA DE BENEFÍCIOS EVENTUAIS	15.000,00	260.000,00	275.000,00
08.244.0112.4067	FOMENTO DAS AÇÕES DOS PROJETOS ASSISTENCIAIS	3.000,00	51.000,00	54.000,00
08.244.0112.4119	AÇÕES AO COMBATE DA COVID19	0,00	15.000,00	15.000,00
08.244.0113.3026	CONSTRUÇÃO DO CRAS - BLOCO PSB	4.000,00	4.000,00	8.000,00
08.244.0113.4034	GESTÃO DAS AÇÕES DA PROTEÇÃO SOCIAL BÁSICA - BL PSB	91.549,00	11.000,00	102.549,00
08.244.0113.4036	GESTÃO DAS AÇÕES DO CRAS - BL PSB	396.300,00	25.000,00	421.300,00
08.244.0113.4041	GESTÃO AÇÕES Progr. BOLSA FAMÍLIA E CAD.ÚNICO - BL. GESTÃO DESCENT.	296.000,00	39.200,00	335.200,00
08.244.0113.4046	GESTÃO AÇÕES DO SERV.DE CONVIV. E FORTALEC. DE VÍNCULOS (SCFV) BL. PSB	109.000,00	110.000,00	219.000,00
08.244.0113.4050	APRIMORAMENTO GESTÃO SUAS-IGD/SUAS -BI GESTÃO DESCENTRALIZADA	6.000,00	10.000,00	16.000,00
08.244.0113.4068	MANUT. DAS AÇÕES DA PROTEÇÃO SOCIAL ESPECIAL - MÉDIA COMPLEXIDADE (BL.PSE)	10.000,00	18.000,00	28.000,00
08.244.0113.4103	MANUT. DAS AÇÕES DA PROTEÇÃO ESPECIAL - ALTA COMPLEXIDADE (BL.PSE)	0,00	45.000,00	45.000,00
08.244.0113.4117	GEST. DAS AÇÕES DO PROG. NAC. DE PROM. DO ACESS. AO MUNDO DO TRAB. - ACESSUAS TRABALHO	4.000,00	0,00	4.000,00
08.244.0315.0.000	INFRAESTRUTURA E MORADIA	0,00	40.000,00	40.000,00
08.244.0315.3024	CONSTRUÇÃO DE UNIDADES SANITÁRIAS	0,00	40.000,00	40.000,00
08.244.0421.0.000	GESTÃO ADMINISTRATIVA	0,00	4.000,00	4.000,00



PREFEITURA MUNICIPAL DE IPIRÁ

Estrada do Feijão - Ba 052
CENTRO
C.N.P.J. : 14.042.659/0001-15

06 - Demonstrativo da Despesa por Funções, Subfunções e Programas conforme o vínculo com os recursos (Anexo 08, Lei Nº 4.320-64)

Orçamento 2021

CÓDIGO	ESPECIFICAÇÃO	VINCULADO	ORDINÁRIO	TOTAL FIXADO
08.244.0421.4105	MANUT. AÇÕES DO CONSELHO M. DE ASSIST. SOCIAL- BL. GESTÃO DESCENTRALIZADA	0,00	4.000,00	4.000,00
08.334.0000.0.000	Fomento ao Trabalho	0,00	9.000,00	9.000,00
08.334.0242.0.000	TURISMO, COMÉRCIO CRESCENTE E GERAÇÃO DE RENDA	0,00	9.000,00	9.000,00
08.334.0242.4035	GESTÃO AÇÕES PROG. GERAÇÃO EMPREGO E RENDA -BL GESTÃO DESCENTRALIZADA	0,00	9.000,00	9.000,00
08.482.0000.0.000	Habitação Urbana	0,00	118.000,00	118.000,00
08.482.0315.0.000	INFRAESTRUTURA E MORADIA	0,00	118.000,00	118.000,00
08.482.0315.3023	CONSTRUÇÃO E MELHORIA DE MORADIAS HABITACIONAIS	0,00	118.000,00	118.000,00
10.000.0000.0.000	Saúde	0,00	0,00	26.160.096,00
10.122.0000.0.000	Administração Geral	0,00	0,00	7.581.483,00
10.122.0141.0.000	CUIDANDO DA NOSSA GENTE	38.483,00	0,00	38.483,00
10.122.0141.4118	ENFRENTAMENTO DA EMERGENCIA SAÚDE NACIONAL DECORRENTE DO CORONAVIRUS	38.483,00	0,00	38.483,00
10.122.0421.0.000	GESTÃO ADMINISTRATIVA	7.543.000,00	0,00	7.543.000,00
10.122.0421.4056	ADMINISTRAÇÃO DE PESSOAL E ENCARGOS - SECRETARIA DE SAÚDE	4.565.000,00	0,00	4.565.000,00
10.122.0421.4107	MANUT.DOS SERVS TÉCNS E ADMINISTRATIVOS DO F.M.SAÚDE	2.967.000,00	0,00	2.967.000,00
10.122.0421.4108	MANUTENÇÃO DAS AÇÕES DO CONSELHO MUNICIPAL DE SAUDE	11.000,00	0,00	11.000,00
10.301.0000.0.000	Atenção Básica	0,00	0,00	12.333.100,00
10.301.0132.0.000	VIVER MELHOR	5.600.000,00	0,00	5.600.000,00
10.301.0132.4109	GESTÃO DAS AÇÕES DO PROG. DE MEDIA E ALTA COMPLEXID. AMBULATORIAL (MAC)	5.600.000,00	0,00	5.600.000,00
10.301.0141.0.000	CUIDANDO DA NOSSA GENTE	6.218.100,00	0,00	6.218.100,00
10.301.0141.3019	CONSTRUÇÃO DA UNIDADE DE PRONTO ATENDIMENTO (UPA)	28.100,00	0,00	28.100,00
10.301.0141.4055	GESTÃO DAS AÇÕES DA ATENÇÃO BÁSICA (PAB Fixo)	1.968.000,00	0,00	1.968.000,00
10.301.0141.4060	GESTÃO DAS AÇÕES DO PROG. DOS AGENTES COMUNITÁRIOS (PACS)/B.PSB	2.452.000,00	0,00	2.452.000,00
10.301.0141.4061	GESTÃO DAS AÇÕES DO PROGRAMA DE SAÚDE FAMILIAR	1.589.000,00	0,00	1.589.000,00
10.301.0141.4064	GESTÃO DAS AÇÕES DO PROG. NÚCLEO DE APOIO A SAÚDE DA FAMÍLIA - NASF/BL.PSB	181.000,00	0,00	181.000,00
10.301.0151.0.000	FARMÁCIA PARA TODOS	515.000,00	0,00	515.000,00
10.301.0151.4063	GESTÃO DAS AÇÕES DO PROGRAMAS DE ASSISTENCIA FARMACÉUTICA	515.000,00	0,00	515.000,00
10.302.0000.0.000	Assistência Hospitalar e Ambulatorial	0,00	0,00	5.365.513,00
10.302.0131.0.000	VIVER MELHOR	526.513,00	0,00	526.513,00
10.302.0131.3032	CONSTRUÇÃO DO CEO - CENTRO DE ESPECIALIDADES ODONTOLÓGICA/BL.MAC	12.000,00	0,00	12.000,00
10.302.0131.4054	GESTÃO DAS AÇÕES DO PROGRAMA DE SAUDE BUCAL-BL PSB	514.513,00	0,00	514.513,00
10.302.0132.3050	AMPLIAÇÃO DO HOSPITAL MUNICIPAL DE IPIRÁ	11.000,00	0,00	11.000,00
10.302.0132.4062	MANUTENÇÃO DAS AÇÕES DO HOSPITAL MUNICIPAL	4.794.000,00	0,00	4.794.000,00
10.302.0141.0.000	CUIDANDO DA NOSSA GENTE	34.000,00	0,00	34.000,00
10.302.0141.3031	CONST.,AMPLIAÇÃO E REFORMA DAS UNIDADES BÁSICAS DE SAUDE (UBS)	18.000,00	0,00	18.000,00
10.302.0141.4106	MANUTENÇÃO DAS UNIDS BÁSICAS DE SAÚDE - BL PSB	16.000,00	0,00	16.000,00
10.304.0000.0.000	Vigilância Sanitária	0,00	0,00	880.000,00
10.304.0142.0.000	CUIDANDO DA NOSSA GENTE	880.000,00	0,00	880.000,00
10.304.0142.4059	GESTÃO DAS AÇÕES DO PROGRAMA DE VIGILANCIA EM SAÚDE	880.000,00	0,00	880.000,00
12.000.0000.0.000	Educação	0,00	0,00	54.954.972,00
12.122.0000.0.000	Administração Geral	0,00	0,00	4.443.157,00
12.122.0164.0.000	EDUCAÇÃO SEMPRE	6.977,00	0,00	6.977,00




PREFEITURA MUNICIPAL DE IPIRÁ

Estrada do Feijão - Ba 052
CENTRO
C.N.P.J. : 14.042.659/0001-15

06 - Demonstrativo da Despesa por Funções, Subfunções e Programas conforme o vínculo com os recursos (Anexo 08, Lei Nº 4.320-64)

Orçamento 2021

CÓDIGO	ESPECIFICAÇÃO	VINCULADO	ORDINÁRIO	TOTAL FIXADO
12.122.0164.4080	GESTÃO DAS AÇÕES PROGRAMA DINHEIRO DIREITO NA ESCOLA (PDDE)	6.977,00	0,00	6.977,00
12.122.0168.4078	ADMINISTRAÇÃO DE PESSOAL E ENCARGOS DA SEC. DE EDUCAÇÃO	3.132.000,00	0,00	3.132.000,00
12.122.0168.4079	MANUTENÇÃO DOS SERV. TÉCN. E ADMINISTRATIVOS DA SEC. DE EDUCAÇÃO	1.249.385,00	0,00	1.249.385,00
12.122.0168.4114	GESTÃO DAS AÇÕES INSTITUCIONAIS DO FME	54.795,00	0,00	54.795,00
12.125.0000.0.000	Normatização e Fiscalização	0,00	0,00	8.000,00
12.125.0167.0.000	EDUCAÇÃO SEMPRE	8.000,00	0,00	8.000,00
12.125.0167.4112	MANUTENÇÃO DAS AÇÕES DO CONSELHO DE EDUCAÇÃO	8.000,00	0,00	8.000,00
12.306.0000.0.000	Alimentação e Nutrição	991.504,00	101.000,00	1.092.504,00
12.306.0161.0.000	EDUCAÇÃO SEMPRE	991.504,00	101.000,00	1.092.504,00
12.306.0161.4074	GESTÃO DAS AÇÕES DO PROGRAMA DE ALIMENTAÇÃO ESCOLAR	991.504,00	101.000,00	1.092.504,00
12.361.0000.0.000	Ensino Fundamental	0,00	0,00	1.751.300,00
12.361.0164.0.000	EDUCAÇÃO SEMPRE	1.751.300,00	0,00	1.751.300,00
12.361.0164.3033	CONSTRUÇÃO DE QUADRAS POLIESPORTIVA	35.000,00	0,00	35.000,00
12.361.0164.4070	GESTÃO DAS AÇÕES DA EDUCAÇÃO - ENSINO FUNDAMENTAL	1.008.300,00	0,00	1.008.300,00
12.361.0164.4071	CONST. AMPLIAC. E MELHORIAS DE UNIDADES DE ENSINO FUNDAMENTAL	708.000,00	0,00	708.000,00
12.362.0000.0.000	Ensino Médio	0,00	24.100,00	24.100,00
12.362.0164.0.000	EDUCAÇÃO SEMPRE	0,00	24.100,00	24.100,00
12.362.0164.4076	GESTÃO DAS AÇÕES DA EDUCAÇÃO DO ENSINO MÉDIO	0,00	24.100,00	24.100,00
12.364.0000.0.000	Ensino Superior	20.000,00	158.000,00	228.000,00
12.364.0164.0.000	EDUCAÇÃO SEMPRE	70.000,00	158.000,00	228.000,00
12.364.0164.3018	CONSTRUÇÃO, REFORMA E AMPLIAÇÃO DA CASA DO ESTUDANTE	20.000,00	0,00	20.000,00
12.364.0164.4089	MANUTENÇÃO DAS AÇÕES DA CASA DO ESTUDANTE	50.000,00	0,00	50.000,00
12.364.0164.4090	GESTÃO DAS AÇÕES DA EDUCAÇÃO DO ENSINO SUPERIOR	0,00	158.000,00	158.000,00
12.365.0000.0.000	Educação Infantil	0,00	0,00	1.388.100,00
12.365.0164.0.000	EDUCAÇÃO SEMPRE	220.000,00	0,00	220.000,00
12.365.0164.3034	CONST. AMPLIAC. E/OU REFORMA DE UNIDADES DO ENSINO INFANTIL	220.000,00	0,00	220.000,00
12.365.0166.4072	CONSTRUÇÃO, AMPLIAÇÃO E REFORMA DE CRECHES	713.000,00	0,00	713.000,00
12.365.0166.4075	GESTÃO DAS AÇÕES DA EDUCAÇÃO DO ENSINO INFANTIL	248.100,00	0,00	248.100,00
12.365.0166.4084	GESTÃO DAS AÇÕES DAS CRECHES	207.000,00	0,00	207.000,00
12.366.0000.0.000	Educação de Jovens e Adultos	0,00	0,00	8.000,00
12.366.0164.0.000	EDUCAÇÃO SEMPRE	8.000,00	0,00	8.000,00
12.366.0164.4083	GESTÃO DAS AÇÕES DA EDUCAÇÃO - JOVENS E ADULTOS (EJA)	8.000,00	0,00	8.000,00
12.368.0000.0.000	Educação Básica	0,00	0,00	38.853.909,00
12.368.0168.0.000	EDUCAÇÃO SEMPRE	38.853.909,00	0,00	38.853.909,00
12.368.0168.4115	GESTÃO DAS AÇÕES DO ENSINO DA EDUCAÇÃO BÁSICA - FUNDEF	38.353.909,00	0,00	38.353.909,00
12.368.0168.4116	GESTÃO DAS AÇÕES DO PRECATORIO DO FUNDEF	500.000,00	0,00	500.000,00
12.392.0000.0.000	Difusão Cultural	0,00	0,00	9.000,00
12.392.0164.0.000	EDUCAÇÃO SEMPRE	9.000,00	0,00	9.000,00
12.392.0164.4082	MANUTENÇÃO DAS AÇÕES DO ENSINO MUSICAL	9.000,00	0,00	9.000,00
12.782.0000.0.000	Transporte Rodoviário	0,00	0,00	7.148.902,00
12.782.0164.0.000	EDUCAÇÃO SEMPRE	7.148.902,00	0,00	7.148.902,00



PREFEITURA MUNICIPAL DE IPIRÁ

Estrada do Feijão - Ba 052
CENTRO
C.N.P.J. : 14.042.659/0001-15

06 - Demonstrativo da Despesa por Funções, Subfunções e Programas conforme o vínculo com os recursos (Anexo 08, Lei Nº 4.320-64)

Orçamento 2021

CÓDIGO	ESPECIFICAÇÃO	VINCULADO	ORDINÁRIO	TOTAL FIXADO
12.782.0164.4077	GESTÃO DAS AÇÕES DO PROGRAMA DE TRANSPORTE ESCOLAR	7.148.902,00	0,00	7.148.902,00
13.000.0000.0.000	Cultura	0,00	16.000,00	1.441.119,90
13.392.0000.0.000	Difusão Cultural	0,00	1.441.119,90	1.441.119,90
13.392.0173.0.000	MELHOR QUALIDADE DE VIDA-MAIS CULTURA,ESPORTE,LAZER	0,00	1.441.119,90	1.441.119,90
13.392.0173.4004	FOMENTO DAS AÇÕES CULTURAIS E ARTISTICAS	0,00	16.000,00	16.000,00
13.392.0173.4005	APOIO AS FESTIVIDADES CIVIS, CULTURAIS E TRADICIONAIS	0,00	1.425.119,90	1.425.119,90
15.000.0000.0.000	Urbanismo	0,00	562.000,00	12.868.775,00
15.451.0000.0.000	Infra-estrutura Urbana	0,00	4.079.000,00	4.949.100,00
15.451.0172.0.000	MELHOR QUALIDADE DE VIDA-MAIS CULTURA,ESPORTE,LAZER	0,00	562.000,00	562.000,00
15.451.0172.4031	REFORMA E MELHORIA DE PQS.,PÇS. E EQUIPAMENTOS PÚBLICOS	0,00	562.000,00	562.000,00
15.451.0311.0.000	INFRAESTRUTURA E MORADIA	350.100,00	60.000,00	410.100,00
15.451.0311.3012	CONSTRUÇÃO E RECUPERAÇÃO DE LOGRADOUROS PÚBLICOS	50.000,00	5.000,00	55.000,00
15.451.0311.3016	CONSTRUÇÃO E/OU AMPLIAÇÃO DE PQS.,PQS E EQUIPAMENTOS PÚBLICOS	300.100,00	55.000,00	355.100,00
15.451.0312.3010	AMPLIAÇÃO E/OU REFORMA DE PRÉDIOS E EQUIPTS PÚBLICOS	0,00	35.000,00	35.000,00
15.451.0313.3020	CONSTRUÇÃO DE PASSAGENS MOLHADAS	0,00	20.000,00	20.000,00
15.451.0313.3021	CONSTRUÇÃO DE BARRAGEM NA REPRESA NO MORRO DE MIRINHO	0,00	50.000,00	50.000,00
15.451.0323.0.000	SERVIÇOS PÚBLICOS	50.000,00	42.000,00	92.000,00
15.451.0323.3005	CONSTRUÇÃO E AMPLIAÇÃO DE CEMITÉRIO	50.000,00	17.000,00	67.000,00
15.451.0323.3014	CONSTRUÇÃO E AMPLIAÇÃO DE USINA DE BENEFICIAMENTO DE LEITE	0,00	25.000,00	25.000,00
15.451.0421.0.000	GESTÃO ADMINISTRATIVA	470.000,00	3.310.000,00	3.780.000,00
15.451.0421.4023	MANUTENÇÃO DAS AÇÕES DE INFRA-ESTRUTURA MUNICIPAL	470.000,00	3.310.000,00	3.780.000,00
15.452.0000.0.000	Serviços Urbanos	776.675,00	6.525.000,00	7.301.675,00
15.452.0314.0.000	INFRAESTRUTURA E MORADIA	776.675,00	1.509.000,00	2.285.675,00
15.452.0314.3008	PAVIMENTAÇÃO, CALÇAMENTO E RECUPERAÇÃO DE VIAS PÚBLICAS	776.675,00	1.509.000,00	2.285.675,00
15.452.0322.0.000	SERVIÇOS PÚBLICOS	0,00	5.016.000,00	5.016.000,00
15.452.0322.4020	GESTÃO DAS AÇÕES DOS SERVIÇOS DE LIMPEZA PÚBLICA	0,00	5.016.000,00	5.016.000,00
15.605.0000.0.000	Abastecimento	400.000,00	55.000,00	455.000,00
15.605.0323.0.000	SERVIÇOS PÚBLICOS	400.000,00	55.000,00	455.000,00
15.605.0323.3011	AMPLIAÇÃO ADEQUAÇÃO DE CENTRO DE ABASTECIMENTO	400.000,00	55.000,00	455.000,00
15.608.0000.0.000	Promoção da Produção Agropecuária	50.000,00	13.000,00	163.000,00
15.608.0323.0.000	SERVIÇOS PÚBLICOS	150.000,00	13.000,00	163.000,00
15.608.0323.3009	IMPLANT. DE CAM. FRIGORIFICA NO ENTREPOSTO DO C. ABASTECIMENTO	50.000,00	10.000,00	60.000,00
15.608.0323.3017	CONSTRUÇÃO E AMPLIAÇÃO DO MATADOURO MUNICIPAL	100.000,00	3.000,00	103.000,00
17.000.0000.0.000	Saneamento	100.000,00	24.000,00	348.080,00
17.512.0000.0.000	Saneamento Básico Urbano	100.000,00	28.000,00	228.000,00
17.512.0313.0.000	INFRAESTRUTURA E MORADIA	100.000,00	24.000,00	124.000,00
17.512.0313.3007	CONSTRUÇÃO DO ATERRO SANITÁRIO	100.000,00	24.000,00	124.000,00
17.512.0323.0.000	SERVIÇOS PÚBLICOS	100.000,00	4.000,00	104.000,00
17.512.0323.3004	IMPLANTAÇÃO DA REDE DE ESGOTAMENTO SANITÁRIO	100.000,00	4.000,00	104.000,00
17.812.0000.0.000	Desporto Comunitário	13.080,00	107.000,00	120.080,00
17.812.0171.0.000	MELHOR QUALIDADE DE VIDA-MAIS CULTURA,ESPORTE,LAZER	13.080,00	107.000,00	120.080,00



PREFEITURA MUNICIPAL DE IPIRÁ

Orçamento 2021

Estrada do Feijão - Ba 052

CENTRO

C.N.P.J. : 14.042.659/0001-15

06 - Demonstrativo da Despesa por Funções, Subfunções e Programas conforme o vínculo com os recursos (Anexo 08, Lei Nº 4.320-64)

CÓDIGO	ESPECIFICAÇÃO	VINCULADO	ORDINÁRIO	TOTAL FIXADO
17.812.0171.4007	PROMOÇÃO DAS AÇÕES DE INCENTIVO AO ESPORTE E AO LAZER	13.080,00	107.000,00	120.080,00
18.000.0000.0.000	Gestão Ambiental	0,00	15.000,00	32.000,00
18.541.0000.0.000	Preservação e Conservação Ambiental	0,00	27.000,00	27.000,00
18.541.0221.0.000	IPIRÁ SUSTENTÁVEL	0,00	15.000,00	15.000,00
18.541.0221.4102	DESENVOLVIMENTO DE AÇÕES DE PROTEÇÃO E PRESERVAÇÃO DO MEIO AMBIENTE	0,00	15.000,00	15.000,00
18.541.0231.0.000	IPIRÁ PRODUZINDO	0,00	12.000,00	12.000,00
18.541.0231.4101	PROTEÇÃO DE MATAS CILIARES, RIOS E RIACHOS	0,00	12.000,00	12.000,00
18.544.0000.0.000	Recursos Hídricos	0,00	5.000,00	5.000,00
18.544.0231.0.000	IPIRÁ PRODUZINDO	0,00	5.000,00	5.000,00
18.544.0231.3054	CONSTRUÇÃO DE CISTERNAS	0,00	5.000,00	5.000,00
20.000.0000.0.000	Agricultura	0,00	10.000,00	25.000,00
20.452.0000.0.000	Serviços Urbanos	0,00	10.000,00	10.000,00
20.452.0323.0.000	SERVIÇOS PÚBLICOS	0,00	10.000,00	10.000,00
20.452.0323.4028	MANUTENÇÃO DO CENTRO DE ABASTECIMENTO	0,00	10.000,00	10.000,00
20.606.0000.0.000	Extensão Rural	0,00	15.000,00	15.000,00
20.606.0231.0.000	IPIRÁ PRODUZINDO	0,00	15.000,00	15.000,00
20.606.0231.3055	CONST. DO CENTRO DE COMERCIALIZAÇÃO DE PRODUTOS AGROPECUÁRIOS	0,00	5.000,00	5.000,00
20.606.0231.4099	MANUT. DO PROGRAMA DE DISTRIBUIÇÃO DE SEMENTES E ARAÇÃO DE TERRA	0,00	10.000,00	10.000,00
22.000.0000.0.000	Indústria	0,00	4.000,00	4.000,00
22.664.0000.0.000	Propriedade Industrial	0,00	4.000,00	4.000,00
22.664.0312.0.000	INFRAESTRUTURA E MORADIA	0,00	4.000,00	4.000,00
22.664.0312.3013	IMPLANTAÇÃO DO PARQUE INDUSTRIAL DE IPIRÁ	0,00	4.000,00	4.000,00
23.000.0000.0.000	Comércio e Serviços	100.000,00	2.000,00	102.000,00
23.691.0000.0.000	Promoção Comercial	100.000,00	2.000,00	102.000,00
23.691.0313.0.000	INFRAESTRUTURA E MORADIA	100.000,00	2.000,00	102.000,00
23.691.0313.3015	REFORMA DO MERCADO MUNICIPAL	100.000,00	2.000,00	102.000,00
25.000.0000.0.000	Energia	10.000,00	2.015.000,00	2.025.000,00
25.752.0000.0.000	Energia Elétrica	10.000,00	2.015.000,00	2.025.000,00
25.752.0321.0.000	SERVIÇOS PÚBLICOS	10.000,00	2.015.000,00	2.025.000,00
25.752.0321.3051	GESTÃO DAS AÇÕES DE AMPLIAÇÃO DA REDE ELETRICA E ILUMINAÇÃO PÚBLICA	10.000,00	2.015.000,00	2.025.000,00
26.000.0000.0.000	Transporte	320.000,00	1.707.000,00	2.052.000,00
26.782.0000.0.000	Transporte Rodoviário	320.000,00	1.732.000,00	2.052.000,00
26.782.0314.0.000	INFRAESTRUTURA E MORADIA	320.000,00	1.707.000,00	2.027.000,00
26.782.0314.4026	MANUTENÇÃO E MELHORIAS DE ESTRADAS VICINAIS	320.000,00	1.707.000,00	2.027.000,00
26.782.0332.0.000	TRÂNSITO E TRANSPORTE URBANO	0,00	25.000,00	25.000,00
26.782.0332.4030	MANUTENÇÃO DO SETOR DE TRANSPORTE E VIAS PÚBLICAS	0,00	25.000,00	25.000,00
27.000.0000.0.000	Desporto e Lazer	0,00	12.000,00	26.000,00
27.812.0000.0.000	Desporto Comunitário	0,00	26.000,00	26.000,00
27.812.0172.0.000	MELHOR QUALIDADE DE VIDA-MAIS CULTURA, ESPORTE, LAZER	0,00	22.000,00	22.000,00
27.812.0172.3003	CONST., AMPLIAÇÃO E MELHORIA DE ESTÁDIO, CAMPOS E PQ. DE EXPOSIÇÃO	0,00	12.000,00	12.000,00
27.812.0172.4032	REFORMA DO GINÁSIO DE ESPORTE	0,00	10.000,00	10.000,00



PREFEITURA MUNICIPAL DE IPIRÁ

Orçamento 2021

Estrada do Feijão - Ba 052

CENTRO

C.N.P.J. : 14.042.659/0001-15

06 - Demonstrativo da Despesa por Funções, Subfunções e Programas conforme o vínculo com os recursos (Anexo 08, Lei Nº 4.320-64)

CÓDIGO	ESPECIFICAÇÃO	VINCULADO	ORDINÁRIO	TOTAL FIXADO
27.812.0312.0.000	INFRAESTRUTURA E MORADIA	0,00	4.000,00	4.000,00
27.812.0312.3006	CONSTRUÇÃO, AMPLIAÇÃO E/OU REFORMA DE QUADRAS POLIESPORTIVA	0,00	4.000,00	4.000,00
28.000.0000.0.000	Encargos Especiais	0,00	4.002.000,00	6.777.918,00
28.843.0000.0.000	Serviço da Dívida Interna	0,00	4.002.000,00	4.002.000,00
28.843.0999.0.000	ENCARGOS ESPECIAIS E RESERVA DE CONTINGÊNCIA	0,00	4.002.000,00	4.002.000,00
28.843.0999.0002	ENCARGOS ESPECIAIS - DIVIDA PÚBLICA	0,00	4.002.000,00	4.002.000,00
28.846.0000.0.000	Outros Encargos Especiais	0,00	2.767.000,00	2.775.918,00
28.846.0999.0.000	ENCARGOS ESPECIAIS E RESERVA DE CONTINGÊNCIA	8.918,00	2.767.000,00	2.775.918,00
28.846.0999.0001	ENCARGOS ESPECIAIS	0,00	1.817.000,00	1.817.000,00
28.846.0999.0003	OBRIGAÇÕES TRIBUTARIA E CONTRIBUTIVAS - PASEP	8.918,00	950.000,00	958.918,00
99.000.0000.0.000	Reservas	0,00	1.500.000,00	1.500.000,00
99.999.0000.0.000	Reserva de Contingência	0,00	1.500.000,00	1.500.000,00
99.999.0999.0.000	ENCARGOS ESPECIAIS E RESERVA DE CONTINGÊNCIA	0,00	1.500.000,00	1.500.000,00
99.999.0999.9999	RESERVA DE CONTINGÊNCIA	0,00	1.500.000,00	1.500.000,00
TOTAL GERAL		84.849.690,00	47.808.864,00	132.658.554,00



PREFEITURA MUNICIPAL DE IPIRÁ

Estrada do Feijão - Ba 052
CENTRO
C.N.P.J. : 14.042.659/0001-15

Orçamento 2021

Resumo por Fonte de Recurso

CÓDIGO	FONTE DE RECURSO	RECEITA	DESPESA
000	000-RECURSOS ORDINÁRIOS		
001	001-EDUCAÇÃO 25%-RECEITA DE IMP. E TRANSF.DE IMPOS	47.808.864,00	47.808.864,00
002	002-SAÚDE 15%-RECEITA DE IMP. E TRANSF.DE IMPOSTOS	6.093.585,00	6.093.585,00
004	004-SALÁRIO EDUCAÇÃO - CONTR. PROG. ENSINO FUND.	10.541.913,00	10.541.913,00
009	Recurso Vinculado LC 173/2020	1.554.795,00	1.554.795,00
010	010-FCBA - FUNDO DE CULTURA DO ESTADO DA BAHIA	0,00	0,00
014	014-TRANSF. DE REC. DO SUS	13.080,00	13.080,00
015	015-TRANSF.DE REC. DO FNDE	15.618.083,00	15.618.083,00
016	016-CIDE-CONTRIB. DE INTERV. DO DOMÍNIO ECONÔMICO	1.683.383,00	1.683.383,00
018	018-TRANSF. DO FUNDEB 60%	72.693,00	72.693,00
019	019-TRANSF. DO FUNDEB 40%	26.694.066,00	26.694.066,00
022	022-TRANSF. DE CONVÊNIO-Educação	17.796.043,00	17.796.043,00
023	023-TRANSF. DE CONVENIOS- Saúde	350.000,00	350.000,00
024	024-TRANSF. DE CONVENIOS - Outros	100,00	100,00
028	028-FEAS - FUNDO ESTADUAL DE ASSISTÊNCIA SOCIAL	2.026.675,00	2.026.675,00
029	029-TRANSF. DE REC. DO FNAS	212.529,00	212.529,00
030	030-TRANSFERENCIA DO FIES	956.420,00	956.420,00
042	042-ROYALTIES/ FEP / CFEM	100,00	100,00
044	CESSÃO ONEROSA - VOLUMES EXCEDENTES DO PRÉ-SAL	736.225,00	736.225,00
050	050- RECEITAS PRÓPRIAS ENTIDADES ADM. INDIRETA	0,00	0,00
055	Transferência Especial da União	0,00	0,00
080	080 - TRANSFERÊNCIA DE IMPOSTOS - FEDERAL - FPM	0,00	0,00
081	081 - TRANSFERÊNCIA DE IMPOSTOS - FEDERAL - ITR	0,00	0,00
082	082 - TRANSF DE IMPOSTOS - FEDERAL - ICMS EXPORT	0,00	0,00
083	083 - TRANSFERÊNCIA DE IMPOSTOS - ESTADUAL - IPI	0,00	0,00
084	084 - TRANSFERÊNCIA DE IMPOSTOS - ESTADUAL - ICMS	0,00	0,00
085	085 - TRANSFERÊNCIA DE IMPOSTOS - ESTADUAL - IPVA	0,00	0,00
086	086 - RECEITA DE IMPOSTOS - MUNICIPAIS	0,00	0,00
092	ALIENAÇÃO DE BENS	0,00	0,00
095	95 - Ação Judicial FUNDEF - Precatórios	500.000,00	500.000,00
096	AÇÃO JUDICIAL FUNDEB - PRECATÓRIOS	0,00	0,00
097	Apoio Financeiro da União	0,00	0,00
		132.658.554,00	132.658.554,00



ANEXO II: OBRIGAÇÕES LEGAIS E CONSTITUCIONAIS

ESTADO DA BAHIA
PREFEITURA MUNICIPAL DE IPIRÁ
GABINETE DO PREFEITO

DEMONSTRATIVO DA APURAÇÃO DA BASE DE CÁLCULO FUNDEB

TRANSFERENCIAS PARA O FUNDEB

EXERCÍCIO: 2021

DISCRIMINAÇÃO	VALOR DA PROPOSTA ORÇAMENTARIA
1.0 - RECEITA DE IMPOSTOS FEDERAIS	47.637.905
1.1 - FPM - Fundo de Participação dos Municípios	47.591.420
1.2 - ITR - Imposto sobre Propriedade Territorial Rural	46.485
1.3 - ICMS - exportação	-
VALOR PARA FUNDEB - (1)	9.527.581
2.0 - RECEITA DE IMPOSTOS ESTADUAIS	14.838.518
2.1 - ICMS - Imposto de Circulação Mercadorias e Serviços	12.949.830
2.2 - IPVA - Imposto s/ Propriedade de Veículos Automotores	1.756.184
2.3 - IPI - Impostos sobre Produtos Industrializados	132.504
VALOR PARA FUNDEB - (2)	2.967.704
3.0 - LIMITE OBRIGATORIA PARA DEDUÇÃO (1 + 2)	12.495.285
4.0 - VALOR DAS DEDUÇÕES DO FUNDEB	12.495.285

ESTADO DA BAHIA
PREFEITURA MUNICIPAL DE IPIRÁ
GABINETE DO PREFEITO

DEMONSTRATIVO DA APURAÇÃO DA BASE DE CÁLCULO (EC - 25, Art. 29 - A - CF/88)
(DUODECIMO)

DESCRIÇÃO	Base de Cálculo: 2021
1.0 - RECEITA TOTAL	132.658.554
1.1 - RECEITA TRIBUTÁRIA:	8.603.570
1.3 - RECEITAS DE TRANSFERÊNCIAS CORRENTES:	62.548.804
1.3.1 - Receita de Impostos Federais	47.637.905
1.3.1.1 - FPM - Fundo de Participação dos Municípios	47.591.420
1.3.1.2 - ITR - Imposto sobre Propriedade Territorial Rural	46.485
1.3.1.3 - ICMS - exportação	-
1.3.2 - Receita de Impostos Estaduais	14.910.899
1.3.2.1 - ICMS - Imposto de Circulação Mercadorias e Serviços	12.949.830
1.3.2.2 - IPVA - Imposto s/ Propriedade de Veículos Automotores	1.756.184
1.3.2.3 - IPI - Impostos sobre Produtos Industrializados	132.504
1.3.2.4 - CIDE - Contribuição de Domínio Público	72.381
2.0 - LIMITES / APLICACOES	7%
Previsão	
3.0 - VALOR DO LIMITE DE REPASSE DE DUODÉCIMO	9.286.099
4.0 - VALOR DO REPASSE MENSAL	773.842
5.0 VALOR ORÇADO DE DESPESAS NO EXERCÍCIO - 2019	

**ESTADO DA BAHIA
PREFEITURA MUNICIPAL DE IPIRÁ
GABINETE DO PREFEITO**

**DEMONSTRATIVO DOS RECURSOS A SEREM APLICADOS NA MANUTENÇÃO E NO
DESENVOLVIMENTO DO ENSINO (CF, ARTIGO 212)**

ESPECIFICAÇÃO	EXERCÍCIO: 2021 VALORES - R\$ 1,00
RECEITA CORRENTE	74.355.075
1. RECEITA DE IMPOSTOS	7.789.306
1.1 - Receita Resultantes do Imposto sobre a Propriedade Predial e Territorial Urbana - IPTU	1.420.950
1.1.1 - IPTU - Imposto Propriedade Predial Territoria Urbano	922.373
1.1.2 - Multas e Juros de Mora da Dívida Ativa do IPTU - Imposto Predial Territoria Urbano	131.530
1.1.3 - Receita da Divida Ativa do IPTU	330.288
1.1.4 - Multas e Juros de Mora do IPTU - Imposto Predial Territoria Urbano	36.760
1.2 - Receita Resultantes do Imposto sobre Transmissão Inter Vivos - ITBI	400.269
1.2.1 - ITBI - Imposto sobre Transmissão de Bens Imóveis	388.873
1.2.2 - Multas e Juros de Mora da Dívida Ativa do ITBI	-
1.2.3 - Receita da Divida Ativa do do ITBI	5.000
1.2.4 - Multas e Juros de Mora do ITBI	6.396
1.3 - Receita Resultantes do Imposto sobre Serviços de Qualquer Natureza - ISS	2.967.411
1.3.1 - ISS - Imposto sobre Serviço	2.852.449
1.3.2 - Multas e Juros de Mora da Dívida Ativa do ISS - Simples	20.243
1.3.3 - Receita da Divida Ativa do do ISS	77.648
1.3.4 - Multas e Juros de Mora do ISS	17.071
1.4 - Receita Resultantes do Imposto de Renda Retido na Fonte - IRRF - Trabalho	2.315.131
1.4.1 - Imposto de Renda Retido na Fonte – IRRF	2.315.131
1.5 - Receita Resultantes do Imposto de Renda Retido na Fonte - IRRF - sobre outros rendimentos	685.545
1.5.1 Imposto de Renda Retido na Fonte – IRRF sobre rendimentos	685.545

2 - TRANSFERÊNCIAS CORRENTES:	66.565.769
2.1.1 - Receita de Impostos Federais	51.727.251
2.1.1.1 - FPM - Fundo de Participação dos Municípios	51.680.766
2.1.1.2 - ITR - Imposto sobre Propriedade Territorial Rural	46.485
2.1.1.3 - ICMS - exportação no. 87/96	-
2.2.1 - Receita de Impostos Estaduais	14.838.518
2.2.1.1 - ICMS - Imposto de Circulação Mercadorias e Serviços	12.949.830
2.2.1.2 - IPVA - Imposto s/ Propriedade de Veículos Automotores	1.756.184
2.2.1.3 - IPI - Impostos sobre Produtos Industrializados	132.504
3. TOTAL DAS RECEITAS QUE INCIDEM PARA CÁLCULO EDUCAÇÃO	74.355.075
3.1 - Aplicação Mínima de 25, %	18.588.768,78
3.2 - (-) Dedução de Receita para Formação FUNDEB	<u>(12.495.285)</u>
(=) Total de Receita Líquida	6.093.484,05
4. APLICAÇÃO NA EDUCAÇÃO (Recursos Próprios)	6.106.086,05
Remuneração de Depósitos Bancários	12.602,00
4. (+) Transferência do FUNDEB	44.477.507
5. TOTAL DAS DESPESAS PARA APURAÇÃO DO ÍNDICE DE 25%	50.583.593
6. PARTICIPAÇÃO: 6 = 2.1 / 2	25,00%

**ESTADO DA BAHIA
PREFEITURA MUNICIPAL DE IPIRÁ
GABINETE DO PREFEITO**

DEMONSTRATIVO DOS RECURSOS A SEREM APLICADOS EM AÇÕES E SERVIÇOS NA SAÚDE

	EXERCÍCIO: 2021
DISCRIMINACAO	VALOR R\$ 1,00
1 - RECEITA DE IMPOSTOS	70.265.729
1.1 - RECEITA MUNICIPAL DE IMPOSTOS (1.1 + 1.2 + 1.3 + 1.4 + 1.5)	7.789.306
1.1 - Receita Resultantes do Imposto sobre a Propriedade Predial e Territorial Urbana - IPTU	1.420.950
1.1.1 - IPTU - Imposto Propriedade Predial Territoria Urbano	922.373
1.1.2 - Multas e Juros de Mora da Dívida Ativa do IPTU - Imposto Predial Territoria Urbano	131.530
1.1.3 - Receita da Divida Ativa do IPTU	330.288
1.1.4 - Multas e Juros de Mora do IPTU - Imposto Predial Territoria Urbano	36.760
1.2 - Receita Resultantes do Imposto sobre Transmissão Inter Vivos - ITBI	400.269
1.2.1 - ITBI - Imposto sobre Transmissão de Bens Imóveis	388.873
1.2.2 - Multas e Juros de Mora da Dívida Ativa do ITBI	-
1.2.3 - Receita da Divida Ativa do do ITBI	5.000
1.2.4 - Multas e Juros de Mora do ITBI	6.396
1.3 - Receita Resultantes do Imposto sobre Serviços de Qualquer Natureza - ISS	2.967.411
1.3.1 - ISS - Imposto sobre Serviço	2.852.449
1.3.2 - Multas e Juros de Mora da Dívida Ativa do ISS - Simples	20.243
1.3.3 - Receita da Divida Ativa do do ISS	77.648
1.3.4 - Multas e Juros de Mora do ISS	17.071
1.4 - Receita Resultantes do Imposto de Renda Retido na Fonte - IRRF - Trabalho	2.315.131
1.4.1 - Imposto de Renda Retido na Fonte – IRRF	2.315.131
1.5 - Receita Resultantes do Imposto de Renda Retido na Fonte - IRRF - sobre outros rendimentos	685.545
1.5.1 Imposto de Renda Retido na Fonte – IRRF sobre rendimentos	685.545
2 - TRANSFERÊNCIAS CORRENTES:	62.476.423
2.1.1 - Receita de Impostos Federais	47.637.905
2.1.1.1 - FPM - Fundo de Participacao dos Municípios	47.591.420
2.1.1.2 - ITR - Imposto sobre Propriedade Territorial Rural	46.485
2.1.1.3 - ICMS - exportacao no. 87/96	-
2.2.1 - Receita de Impostos Estaduais	14.838.518
2.2.1.1 - ICMS - Imposto de Circulação Mercadorias e Servicos	12.949.830
2.2.1.2 - IPVA - Imposto s/ Propriedade de Veículos Automotores	1.756.184
2.2.1.3 - IPI - Impostos sobre Produtos Industrializados	132.504
2.0 LIMITE CONSTITUCIONAL (Emenda Constitucional no. 29 de 2000, Regulamentada pela LC no. 141 de 2012) - 15%	10.539.859
3.0 APLICAÇÕES NA SAÚDE (RECURSOS PRÓPRIOS)	10.553.982
Remuneração de Depósitos Bancários	14.123
4.0 RELACÃO PARTICIPATIVA (3.0 / 1.0)	15,02%



Estado da Bahia
PREFEITURA MUNICIPAL DE IPIRA
GABINETE DO PREFEITO

R\$ 1,00


ORÇAMENTO FISCAL E SEGURIDADE SOCIAL

ANEXO I (LC nº 101/00 - Art. 55, Inciso I, alínea "a")


DESPESA COM PESSOAL


VALOR

DESPESA BRUTA COM PESSOAL (I)	69.490.178,81
Pessoal e Encargos Sociais	68.988.178,81
Pessoal Inativo e Pensionista	502.000,00
Outras Despesas com Pessoal Decorrentes de Contratos de Terceirização (art. 18, parag. 10. da LRF)	0,00
DESPESAS NÃO COMPUTADAS (ART.19, parag.10. da LRF) (II)	1.548.000,00
Outras despesas de pessoal (319091 - 319092 - 319094)	1.548.000,00
DESPESA LÍQUIDA COM PESSOAL III = I - II	67.942.178,81
RECEITA CORRENTE LÍQUIDA - (RCL) IV	130.658.554,00
% DO TOTAL DA DESPESA COM PESSOAL PARA FINS DE APURAÇÃO DO LIMITE - DTP (Sobre a RCL V = ((III/IV) *100))	52,00%
LIMITE MAXIMO- 60% (CONFORME O ART.20, Incisos I, II e III - LRF/00)	78.395.132,40
LIMITE PRUDENCIAL: 95% DO LIMITE, CONFORME ARTIGO 22, DA LRF/00)	124.125.626,30



ANEXO III: ORÇAMENTO FISCAL E SEGURIDADE





PREFEITURA MUNICIPAL DE IPIRÁ

Estrada do Feijão - Ba 052
CENTRO
C.N.P.J. : 14.042.659/0001-15

Orçamento 2021

04. Programa do Governo (Anexo 06, Lei N° 4.320-64)

CÓDIGO	ESPECIFICAÇÃO	TOTAL FIXADO
01.01.01 - CÂMARA MUNICIPAL DE IPIRÁ		
01.000.0000.0.000	Legislativa	
01.031.0000.0.000	Ação Legislativa	4.778.444,10
01.031.0441.0.000	GESTÃO DO PODER LEGISLATIVO	4.778.444,10
01.031.0441.4001	MANUTENÇÃO DOS SERVIÇOS DO PODER LEGISLATIVO	4.778.444,10
		4.778.444,10



PREFEITURA MUNICIPAL DE IPIRÁ

Estrada do Feijão - Ba 052
CENTRO
C.N.P.J. : 14.042.659/0001-15

Orçamento 2021

04. Programa do Governo (Anexo 06, Lei Nº 4.320-64)

CÓDIGO	ESPECIFICAÇÃO	TOTAL FIXADO
02.02.02 - GABINETE DO PREFEITO		
04.000.0000.0.000	Administração	
04.122.0000.0.000	Administração Geral	3.342.000,00
04.122.0421.0.000	GESTÃO ADMINISTRATIVA	3.331.000,00
04.122.0421.4003	MANUT. DOS SERVIÇOS TÉCNICOS E ADMINISTRATIVOS - GABINETE DO PREFEITO	3.331.000,00
04.122.0421.4006	ADMINISTRAÇÃO DE PESSOAL E ENCARGOS-GABINETE DO PREFEITO	148.000,00
04.122.0421.4010	MANUT.DOS SERVÇOS TÉCNCS E ADMINISTRATIVOS DA PROCURADORIA	2.457.000,00
04.122.0421.4013	MANUTENÇÃO DAS AÇÕES DO PONTO CIDADÃO	587.000,00
04.122.0421.4017	MANUTENÇÃO DAS AÇÕES DO CONSORCIO BACIA DO JACUIPE	5.000,00
04.131.0000.0.000	Comunicação Social	134.000,00
04.131.0423.0.000	GESTÃO ADMINISTRATIVA	11.000,00
04.131.0423.4012	MANUT. DOS SERVIÇOS TÉCNCS E ADMIN. DO SETOR DE COMUNICAÇÃO	11.000,00
06.000.0000.0.000	Segurança Pública	11.000,00
06.182.0000.0.000	Defesa Civil	12.000,00
06.182.0324.0.000	SERVIÇOS PÚBLICOS	12.000,00
06.182.0324.4011	GESTÃO DAS AÇÕES DA DEFESA CIVIL	12.000,00
13.000.0000.0.000	Cultura	12.000,00
13.392.0000.0.000	Difusão Cultural	1.441.119,90
13.392.0173.0.000	MELHOR QUALIDADE DE VIDA-MAIS CULTURA,ESPORTE,LAZER	1.441.119,90
13.392.0173.4004	FOMENTO DAS AÇÕES CULTURAIS E ARTÍSTICAS	1.441.119,90
13.392.0173.4005	APOIO AS FESTIVIDADES CIVIS, CULTURAIS E TRADICIONAIS	16.000,00
17.000.0000.0.000	Saneamento	1.425.119,90
17.812.0000.0.000	Desporto Comunitário	120.080,00
17.812.0171.0.000	MELHOR QUALIDADE DE VIDA-MAIS CULTURA,ESPORTE,LAZER	120.080,00
17.812.0171.4007	PROMOÇÃO DAS AÇÕES DE INCENTIVO AO ESPORTE E AO LAZER	120.080,00
		4.915.199,90



PREFEITURA MUNICIPAL DE IPIRÁ

Estrada do Feijão - Ba 052
CENTRO
C.N.P.J. : 14.042.659/0001-15

Orçamento 2021

04. Programa do Governo (Anexo 06, Lei Nº 4.320-64)

CÓDIGO	ESPECIFICAÇÃO	TOTAL FIXADO
02.03.03 - SECRETARIA DA FAZENDA		
04.000.0000.0.000	Administração	2.162.000,00
04.123.0000.0.000	Administração Financeira	2.162.000,00
04.123.0421.0.000	GESTÃO ADMINISTRATIVA	2.162.000,00
04.123.0421.4018	MANUT.DOS SERV.S TÉCNS E ADMINISTRATIVOS DA SECRETARIA DA FAZENDA	814.000,00
04.123.0421.4019	ADMINISTRAÇÃO DE PESSOAL E ENCARGOS DA SECRETARIA DA FAZENDA	1.348.000,00
28.000.0000.0.000	Encargos Especiais	958.918,00
28.846.0000.0.000	Outros Encargos Especiais	958.918,00
28.846.0999.0.000	ENCARGOS ESPECIAIS E RESERVA DE CONTINGÊNCIA	958.918,00
28.846.0999.0003	OBRIGAÇÕES TRIBUTARIA E CONTRIBUITIVAS - PASEP	958.918,00
99.000.0000.0.000	Reservas	1.500.000,00
99.999.0000.0.000	Reserva de Contingência	1.500.000,00
99.999.0999.0.000	ENCARGOS ESPECIAIS E RESERVA DE CONTINGÊNCIA	1.500.000,00
99.999.0999.9999	RESERVA DE CONTINGÊNCIA	1.500.000,00
		4.620.918,00



PREFEITURA MUNICIPAL DE IPIRÁ

Estrada do Feijão - Ba 052
CENTRO
C.N.P.J. : 14.042.659/0001-15

Orçamento 2021

04. Programa do Governo (Anexo 06, Lei Nº 4.320-64)

CÓDIGO	ESPECIFICAÇÃO	TOTAL FIXADO
02.04.04 - SECRETARIA DA INFRA-ESTRUTURA		
04.000.0000.0.000	Administração	
04.122.0000.0.000	Administração Geral	3.904.000,00
04.122.0421.0.000	GESTÃO ADMINISTRATIVA	3.904.000,00
04.122.0421.4029	ADM. DE PESSOAL E ENCARGOS-SECRETARIA DA INFRAESTRUTURA	3.904.000,00
15.000.0000.0.000	Urbanismo	12.868.775,00
15.451.0000.0.000	Infra-estrutura Urbana	4.949.100,00
15.451.0172.0.000	MELHOR QUALIDADE DE VIDA-MAIS CULTURA,ESPORTE,LAZER	562.000,00
15.451.0172.4031	REFORMA E MELHORIA DE PQS.,PÇS. E EQUIPAMENTOS PÚBLICOS	562.000,00
15.451.0311.0.000	INFRAESTRUTURA E MORADIA	410.100,00
15.451.0311.3012	CONSTRUÇÃO E RECUPERAÇÃO DE LOGRADOUROS PÚBLICOS	55.000,00
15.451.0311.3016	CONSTRUÇÃO E/OU AMPLIAÇÃO DE PÇS.,PQS E EQUIPAMENTOS PÚBLICOS	355.100,00
15.451.0312.3010	AMPLIAÇÃO E/OU REFORMA DE PRÉDIOS E EQUIPTS PÚBLICOS	35.000,00
15.451.0313.3020	CONSTRUÇÃO DE PASSAGENS MOLHADAS	20.000,00
15.451.0313.3021	CONSTRUÇÃO DE BARRAGEM NA REPRESA NO MORRO DE MIRINHO	50.000,00
15.451.0323.0.000	SERVIÇOS PÚBLICOS	92.000,00
15.451.0323.3005	CONSTRUÇÃO E AMPLIAÇÃO DE CEMITÉRIO	67.000,00
15.451.0323.3014	CONSTRUÇÃO E AMPLIAÇÃO DE USINA DE BENEFICIAMENTO DE LEITE	25.000,00
15.451.0421.0.000	GESTÃO ADMINISTRATIVA	3.780.000,00
15.451.0421.4023	MANUTENÇÃO DAS AÇÕES DE INFRA-ESTRUTURA MUNICIPAL	3.780.000,00
15.452.0000.0.000	Serviços Urbanos	7.301.675,00
15.452.0314.0.000	INFRAESTRUTURA E MORADIA	2.285.675,00
15.452.0314.3008	PAVIMENTAÇÃO, CALÇAMENTO E RECUPERAÇÃO DE VIAS PÚBLICAS	2.285.675,00
15.452.0322.0.000	SERVIÇOS PÚBLICOS	5.016.000,00
15.452.0322.4020	GESTÃO DAS AÇÕES DOS SERVIÇOS DE LIMPEZA PUBLICA	5.016.000,00
15.605.0000.0.000	Abastecimento	455.000,00
15.605.0323.0.000	SERVIÇOS PÚBLICOS	455.000,00
15.605.0323.3011	AMPLIAÇÃO ADEQUAÇÃO DE CENTRO DE ABASTECIMENTO	455.000,00
15.608.0000.0.000	Promoção da Produção Agropecuária	163.000,00
15.608.0323.0.000	SERVIÇOS PÚBLICOS	163.000,00
15.608.0323.3009	IMPLANT. DE CAM. FRIGORIFICA NO ENTREPOSTO DO C. ABASTECIMENTO	60.000,00
15.608.0323.3017	CONSTRUÇÃO E AMPLIAÇÃO DO MATADOURO MUNICIPAL	103.000,00
17.000.0000.0.000	Saneamento	228.000,00
17.512.0000.0.000	Saneamento Básico Urbano	228.000,00
17.512.0313.0.000	INFRAESTRUTURA E MORADIA	124.000,00
17.512.0313.3007	CONSTRUÇÃO DO ATERRO SANITÁRIO	124.000,00
17.512.0323.0.000	SERVIÇOS PÚBLICOS	104.000,00
17.512.0323.3004	IMPLANTAÇÃO DA REDE DE ESGOTAMENTO SANITÁRIO	104.000,00
20.000.0000.0.000	Agricultura	10.000,00



PREFEITURA MUNICIPAL DE IPIRÁ

Estrada do Feijão - Ba 052
CENTRO
C.N.P.J. : 14.042.659/0001-15

Orçamento 2021

04. Programa do Governo (Anexo 06, Lei Nº 4.320-64)

CÓDIGO	ESPECIFICAÇÃO	TOTAL FIXADO
20.452.0000.0.000	Serviços Urbanos	10.000,00
20.452.0323.0.000	SERVIÇOS PÚBLICOS	10.000,00
20.452.0323.4028	MANUTENÇÃO DO CENTRO DE ABASTECIMENTO	10.000,00
22.000.0000.0.000	Indústria	4.000,00
22.664.0000.0.000	Propriedade Industrial	4.000,00
22.664.0312.0.000	INFRAESTRUTURA E MORADIA	4.000,00
22.664.0312.3013	IMPLANTAÇÃO DO PARQUE INDUSTRIAL DE IPIRÁ	4.000,00
23.000.0000.0.000	Comércio e Serviços	102.000,00
23.691.0000.0.000	Promoção Comercial	102.000,00
23.691.0313.0.000	INFRAESTRUTURA E MORADIA	102.000,00
23.691.0313.3015	REFORMA DO MERCADO MUNICIPAL	102.000,00
25.000.0000.0.000	Energia	2.025.000,00
25.752.0000.0.000	Energia Elétrica	2.025.000,00
25.752.0321.0.000	SERVIÇOS PÚBLICOS	2.025.000,00
25.752.0321.3051	GESTÃO DAS AÇÕES DE AMPLIAÇÃO DA REDE ELETRICA E ILUMINAÇÃO PÚBLICA	2.025.000,00
26.000.0000.0.000	Transporte	2.052.000,00
26.782.0000.0.000	Transporte Rodoviário	2.052.000,00
26.782.0314.0.000	INFRAESTRUTURA E MORADIA	2.027.000,00
26.782.0314.4026	MANUTENÇÃO E MELHORIAS DE ESTRADAS VICINAIS	2.027.000,00
26.782.0332.0.000	TRÂNSITO E TRANSPORTE URBANO	25.000,00
26.782.0332.4030	MANUTENÇÃO DO SETOR DE TRANSPORTE E VIAS PÚBLICAS	25.000,00
27.000.0000.0.000	Desporto e Lazer	26.000,00
27.812.0000.0.000	Desporto Comunitário	26.000,00
27.812.0172.0.000	MELHOR QUALIDADE DE VIDA-MAIS CULTURA, ESPORTE, LAZER	22.000,00
27.812.0172.3003	CONST.,AMPLIAÇÃO E MELHORIA DE ESTÁDIO, CAMPOS E PQ.DE EXPOSIÇÃO	12.000,00
27.812.0172.4032	REFORMA DO GINASIO DE ESPORTE	10.000,00
27.812.0312.0.000	INFRAESTRUTURA E MORADIA	4.000,00
27.812.0312.3006	CONSTRUÇÃO, AMPLIAÇÃO E/OU REFORMA DE QUADRAS POLIESPORTIVA	4.000,00
		21.219.775,00



PREFEITURA MUNICIPAL DE IPIRÁ

Estrada do Feijão - Ba 052
CENTRO
C.N.P.J. : 14.042.659/0001-15

Orçamento 2021

04. Programa do Governo (Anexo 06, Lei Nº 4.320-64)

CÓDIGO	ESPECIFICAÇÃO	TOTAL FIXADO
02.05.05 - SECRETARIA DA ASSISTÊNCIA SOCIAL		
08.000.0000.0.000	Assistência Social	
08.122.0000.0.000	Administração Geral	3.040.149,00
08.122.0112.0.000	FORTALECENDO A PROTEÇÃO SOCIAL	1.136.000,00
08.122.0112.4033	ADMINIST. PESSOAL E ENCARGOS F. M. ASSIST. SOCIAL -BL GESTÃO DESCENTRALIZADA	1.136.000,00
08.122.0112.4039	MANUT. SERVS TÉCNS E ADM. SEC. DE ASSIST. SOCIAL- BL GESTÃO DESCENTRALIZADA	854.000,00
08.125.0000.0.000	Normatização e Fiscalização	282.000,00
08.125.0112.0.000	FORTALECENDO A PROTEÇÃO SOCIAL	25.000,00
08.125.0112.4043	MANUT. DAS AÇÕES DOS CONSELHOS SETORIAIS -BL.GESTÃO DESCENTRALIZADA	14.000,00
08.125.0125.0.000	PROMOVENDO DIREITOS: CRIANÇAS E ADOLESCENTES	14.000,00
08.125.0125.4065	REALIZAÇÃO DE CONFERÊNCIA MUNICIPAL DE ASSIST. SOCIAL	11.000,00
08.241.0000.0.000	Assistência ao Idoso	11.000,00
08.241.0113.0.000	FORTALECENDO A PROTEÇÃO SOCIAL	12.000,00
08.241.0113.4104	GESTÃO DAS AÇÕES DE ATENÇÃO AO IDOSO - BL. PSB	12.000,00
08.242.0000.0.000	Assistência ao Portador de Deficiência	12.000,00
08.242.0113.0.000	FORTALECENDO A PROTEÇÃO SOCIAL	30.000,00
08.242.0113.3025	ADAPT. PRÉDS,TRANSPS,VIAS PUBLS P/ ACESSIBILID. PORTADORES DEFICIÊNCIA	30.000,00
08.242.0113.4037	MANUTENÇÃO DAS AÇÕES DE APOIO A DEFICIÊNCIA	22.000,00
08.243.0000.0.000	Assistência à Criança e ao Adolescente	8.000,00
08.243.0111.0.000	FORTALECENDO A PROTEÇÃO SOCIAL	78.100,00
08.243.0111.4040	MANUTENÇÃO DAS AÇÕES DA CASA LAR - BL. PSE/ALTA COMPLEXIDADE	4.000,00
08.243.0124.0.000	PROMOVENDO DIREITOS: CRIANÇAS E ADOLESCENTES	4.000,00
08.243.0124.4058	GESTÃO DA ASSIST. SOCIAL E DIREITOS DA CRIANÇA E ADOLESCENTE	37.000,00
08.243.0125.3027	IMPLANTAÇÃO DA CASA LAR - BL. PSE/ALTA COMPLEXIDADE	37.000,00
08.243.0125.4066	AÇÕES ESTRATÉGICAS DO PROG. DE ERRADICAÇÃO DO TRAB. INFANTIL (AEPETI)	7.000,00
08.244.0000.0.000	Assistência Comunitária	30.100,00
08.244.0111.0.000	FORTALECENDO A PROTEÇÃO SOCIAL	1.750.049,00
08.244.0111.4038	GESTÃO DAS AÇÕES DO CREAS - BL. PSE	223.000,00
08.244.0112.4048	MANUTENÇÃO DO PROGRAMA DE BENEFÍCIOS EVENTUAIS	223.000,00
08.244.0112.4067	FOMENTO DAS AÇÕES DOS PROJETOS ASSISTENCIAIS	275.000,00
08.244.0112.4119	AÇÕES AO COMBATE DA COVID19	54.000,00
08.244.0113.3026	CONSTRUÇÃO DO CRAS - BLOCO PSB	15.000,00
08.244.0113.4034	GESTÃO DAS AÇÕES DA PROTEÇÃO SOCIAL BÁSICA - BL PSB	8.000,00
08.244.0113.4036	GESTÃO DAS AÇÕES DO CRAS - BL PSB	102.549,00
08.244.0113.4041	GESTÃO AÇÕES Progr. BOLSA FAMÍLIA E CAD.ÚNICO - BL. GESTÃO DESCENT.	421.300,00
08.244.0113.4046	GESTÃO AÇÕES DO SERV.DE CONVIV. E FORTALEC. DE VÍNCULOS (SCFV) BL. PSB	335.200,00
08.244.0113.4050	APRIMORAMENTO GESTÃO SUAS-IGD/SUAS -BI GESTÃO DESCENTRALIZADA	219.000,00
08.244.0113.4068	MANUT. DAS AÇÕES DA PROTEÇÃO SOCIAL ESPECIAL - MÉDIA COMPLEXIDADE (BL.PSE)	16.000,00
08.244.0113.4103	MANUT. DAS AÇÕES DA PROTEÇÃO ESPECIAL - ALTA COMPLEXIDADE (BL.PSE)	28.000,00
		45.000,00




PREFEITURA MUNICIPAL DE IPIRÁ

Estrada do Feijão - Ba 052
CENTRO
C.N.P.J. : 14.042.659/0001-15

Orçamento 2021

04. Programa do Governo (Anexo 06, Lei N° 4.320-64)

CÓDIGO	ESPECIFICAÇÃO	TOTAL FIXADO
08.244.0113.4117	GEST. DAS AÇÕES DO PROG. NAC. DE PROM. DO ACESS. AO MUNDO DO TRAB. - ACESSUAS TRABALHO	4.000,00
08.244.0421.0.000	GESTÃO ADMINISTRATIVA	4.000,00
08.244.0421.4105	MANUT. AÇÕES DO CONSELHO M. DE ASSIST. SOCIAL- BL. GESTÃO DESCENTRALIZADA	4.000,00
08.334.0000.0.000	Fomento ao Trabalho	9.000,00
08.334.0242.0.000	TURISMO, COMÉRCIO CRESCENTE E GERAÇÃO DE RENDA	9.000,00
08.334.0242.4035	GESTÃO AÇÕES PROG. GERAÇÃO EMPREGO E RENDA -BL GESTÃO DESCENTRALIZADA	9.000,00
		3.040.149,00



PREFEITURA MUNICIPAL DE IPIRÁ

Estrada do Feijão - Ba 052
CENTRO
C.N.P.J. : 14.042.659/0001-15

Orçamento 2021

04. Programa do Governo (Anexo 06, Lei Nº 4.320-64)

CÓDIGO	ESPECIFICAÇÃO	TOTAL FIXADO
02.05.06 - FUNDO MUNICIPAL DA CRIANÇA E DO ADOLESCENTE		
08.000.0000.0.000	Assistência Social	302.000,00
08.122.0000.0.000	Administração Geral	18.000,00
08.122.0125.0.000	PROMOVENDO DIREITOS: CRIANÇAS E ADOLESCENTES	18.000,00
08.122.0125.4045	REALIZAÇÃO DE CONFERÊNCIA TERRITORIAL CRIANÇA E ADOLESCENTE	10.000,00
08.122.0125.4049	REALIZAÇÃO DE CONFERÊNCIA MUNICIPAL DA CRIANÇA E ADOLESCENTE	8.000,00
08.243.0000.0.000	Assistência à Criança e ao Adolescente	284.000,00
08.243.0121.0.000	PROMOVENDO DIREITOS: CRIANÇAS E ADOLESCENTES	284.000,00
08.243.0121.4042	MANUT. DAS AÇÕES DO CONSELHO M.DA CRIANÇA E DO ADOLESCENTE	8.000,00
08.243.0121.4052	GESTÃO DAS AÇÕES DA ATENÇÃO A CRIANÇA E AO ADOLESCENTE	20.000,00
08.243.0121.4053	MANUTENÇÃO DAS AÇÕES DO CONSELHO TUTELAR	256.000,00
		302.000,00



PREFEITURA MUNICIPAL DE IPIRÁ

Estrada do Feijão - Ba 052
CENTRO
C.N.P.J. : 14.042.659/0001-15

Orçamento 2021

04. Programa do Governo (Anexo 06, Lei Nº 4.320-64)

CÓDIGO	ESPECIFICAÇÃO	TOTAL FIXADO
02.05.07 - FUNDO MUNICIPAL DE HABITAÇÃO		
08.000.0000.0.000	Assistência Social	
08.244.0000.0.000	Assistência Comunitária	158.000,00
08.244.0315.0.000	INFRAESTRUTURA E MORADIA	40.000,00
08.244.0315.3024	CONSTRUÇÃO DE UNIDADES SANITÁRIAS	40.000,00
08.482.0000.0.000	Habitação Urbana	118.000,00
08.482.0315.0.000	INFRAESTRUTURA E MORADIA	118.000,00
08.482.0315.3023	CONSTRUÇÃO E MELHORIA DE MORADIAS HABITACIONAIS	118.000,00
		158.000,00



PREFEITURA MUNICIPAL DE IPIRÁ

Estrada do Feijão - Ba 052
CENTRO
C.N.P.J. : 14.042.659/0001-15

Orçamento 2021

04. Programa do Governo (Anexo 06, Lei N° 4.320-64)

CÓDIGO	ESPECIFICAÇÃO	TOTAL FIXADO
02.06.06 - FUNDO MUNICIPAL DE SAUDE		
10.000.0000.0.000	Saúde	26.160.096,00
10.122.0000.0.000	Administração Geral	7.581.483,00
10.122.0141.0.000	CUIDANDO DA NOSSA GENTE	38.483,00
10.122.0141.4118	ENFRENTAMENTO DA EMERGENCIA SAÚDE NACIONAL DECORRENTE DO CORONAVIRUS	38.483,00
10.122.0421.0.000	GESTÃO ADMINISTRATIVA	7.543.000,00
10.122.0421.4056	ADMINISTRAÇÃO DE PESSOAL E ENCARGOS - SECRETARIA DE SAÚDE	4.565.000,00
10.122.0421.4107	MANUT.DOS SERVS TÉCNS E ADMINISTRATIVOS DO F.M.SAÚDE	2.967.000,00
10.122.0421.4108	MANUTENÇÃO DAS AÇÕES DO CONSELHO MUNICIPAL DE SAUDE	11.000,00
10.301.0000.0.000	Atenção Básica	12.333.100,00
10.301.0132.0.000	VIVER MELHOR	5.600.000,00
10.301.0132.4109	GESTÃO DAS AÇÕES DO PROG. DE MEDIA E ALTA COMPLEXID. AMBULATORIAL (MAC)	5.600.000,00
10.301.0141.0.000	CUIDANDO DA NOSSA GENTE	6.218.100,00
10.301.0141.3019	CONSTRUÇÃO DA UNIDADE DE PRONTO ATENDIMENTO (UPA)	28.100,00
10.301.0141.4055	GESTÃO DAS AÇÕES DA ATENÇÃO BÁSICA (PAB Fixo)	1.968.000,00
10.301.0141.4060	GESTÃO DAS AÇÕES DO PROG. DOS AGENTES COMUNITÁRIOS (PACS)/B.PSB	2.452.000,00
10.301.0141.4061	GESTÃO DAS AÇÕES DO PROGRAMA DE SAÚDE FAMILIAR	1.589.000,00
10.301.0141.4064	GESTÃO DAS AÇÕES DO PROG. NÚCLEO DE APOIO A SAÚDE DA FAMÍLIA - NASF/BL.PSB	181.000,00
10.301.0151.0.000	FARMÁCIA PARA TODOS	515.000,00
10.301.0151.4063	GESTÃO DAS AÇÕES DO PROGRAMAS DE ASSISTENCIA FARMACÉUTICA	515.000,00
10.302.0000.0.000	Assistência Hospitalar e Ambulatorial	5.365.513,00
10.302.0131.0.000	VIVER MELHOR	526.513,00
10.302.0131.3032	CONSTRUÇÃO DO CEO - CENTRO DE ESPECIALIDADES ODONTOLÓGICA/BL.MAC	12.000,00
10.302.0131.4054	GESTÃO DAS AÇÕES DO PROGRAMA DE SAUDE BUCAL-BL PSB	514.513,00
10.302.0132.3050	AMPLIAÇÃO DO HOSPITAL MUNICIPAL DE IPIRÁ	11.000,00
10.302.0132.4062	MANUTENÇÃO DAS AÇÕES DO HOSPITAL MUNICIPAL	4.794.000,00
10.302.0141.0.000	CUIDANDO DA NOSSA GENTE	34.000,00
10.302.0141.3031	CONST.,AMPLIAÇÃO E REFORMA DAS UNIDADES BÁSICAS DE SAUDE (UBS)	18.000,00
10.302.0141.4106	MANUTENÇÃO DAS UNIDS BÁSICAS DE SAÚDE - BL PSB	16.000,00
10.304.0000.0.000	Vigilância Sanitária	880.000,00
10.304.0142.0.000	CUIDANDO DA NOSSA GENTE	880.000,00
10.304.0142.4059	GESTÃO DAS AÇÕES DO PROGRAMA DE VIGILANCIA EM SAÚDE	880.000,00
		26.160.096,00



PREFEITURA MUNICIPAL DE IPIRÁ

Estrada do Feijão - Ba 052
CENTRO
C.N.P.J. : 14.042.659/0001-15

Orçamento 2021

04. Programa do Governo (Anexo 06, Lei Nº 4.320-64)

CÓDIGO	ESPECIFICAÇÃO	TOTAL FIXADO
02.07.07 - FUNDO MUNICIPAL DE EDUCAÇÃO		
12.000.0000.0.000	Educação	14.831.678,00
12.122.0000.0.000	Administração Geral	3.193.772,00
12.122.0164.0.000	EDUCAÇÃO SEMPRE	6.977,00
12.122.0164.4080	GESTÃO DAS AÇÕES PROGRAMA DINHEIRO DIREITO NA ESCOLA (PDDE)	6.977,00
12.122.0168.4078	ADMINISTRAÇÃO DE PESSOAL E ENCARGOS DA SEC. DE EDUCAÇÃO	3.132.000,00
12.122.0168.4114	GESTÃO DAS AÇÕES INSTITUCIONAIS DO FME	54.795,00
12.125.0000.0.000	Normatização e Fiscalização	8.000,00
12.125.0167.0.000	EDUCAÇÃO SEMPRE	8.000,00
12.125.0167.4112	MANUTENÇÃO DAS AÇÕES DO CONSELHO DE EDUCAÇÃO	8.000,00
12.306.0000.0.000	Alimentação e Nutrição	1.092.504,00
12.306.0161.0.000	EDUCAÇÃO SEMPRE	1.092.504,00
12.306.0161.4074	GESTÃO DAS AÇÕES DO PROGRAMA DE ALIMENTAÇÃO ESCOLAR	1.092.504,00
12.361.0000.0.000	Ensino Fundamental	1.751.300,00
12.361.0164.0.000	EDUCAÇÃO SEMPRE	1.751.300,00
12.361.0164.3033	CONSTRUÇÃO DE QUADRAS POLIESPORTIVA	35.000,00
12.361.0164.4070	GESTÃO DAS AÇÕES DA EDUCAÇÃO - ENSINO FUNDAMENTAL	1.008.300,00
12.361.0164.4071	CONST.AMPIAÇ. E MELHORIAS DE UNIDADES DE ENSINO FUNDAMENTAL	708.000,00
12.362.0000.0.000	Ensino Médio	24.100,00
12.362.0164.0.000	EDUCAÇÃO SEMPRE	24.100,00
12.362.0164.4076	GESTÃO DAS AÇÕES DA EDUCAÇÃO DO ENSINO MÉDIO	24.100,00
12.364.0000.0.000	Ensino Superior	208.000,00
12.364.0164.0.000	EDUCAÇÃO SEMPRE	208.000,00
12.364.0164.4089	MANUTENÇÃO DAS AÇÕES DA CASA DO ESTUDANTE	50.000,00
12.364.0164.4090	GESTÃO DAS AÇÕES DA EDUCAÇÃO DO ENSINO SUPERIOR	158.000,00
12.365.0000.0.000	Educação Infantil	1.388.100,00
12.365.0164.0.000	EDUCAÇÃO SEMPRE	220.000,00
12.365.0164.3034	CONST.,AMPLIAC. E/OU REFORMA DE UNIDADES DO ENSINO INFANTIL	220.000,00
12.365.0166.4072	CONSTRUÇÃO, AMPLIAÇÃO E REFORMA DE CRECHES	713.000,00
12.365.0166.4075	GESTÃO DAS AÇÕES DA EDUCAÇÃO DO ENSINO INFANTIL	248.100,00
12.365.0166.4084	GESTÃO DAS AÇÕES DAS CRECHES	207.000,00
12.366.0000.0.000	Educação de Jovens e Adultos	8.000,00
12.366.0164.0.000	EDUCAÇÃO SEMPRE	8.000,00
12.366.0164.4083	GESTÃO DAS AÇÕES DA EDUCAÇÃO - JOVENS E ADULTOS (EJA)	8.000,00
12.392.0000.0.000	Difusão Cultural	9.000,00
12.392.0164.0.000	EDUCAÇÃO SEMPRE	9.000,00
12.392.0164.4082	MANUTENÇÃO DAS AÇÕES DO ENSINO MUSICAL	9.000,00
12.782.0000.0.000	Transporte Rodoviário	7.148.902,00
12.782.0164.0.000	EDUCAÇÃO SEMPRE	7.148.902,00



PREFEITURA MUNICIPAL DE IPIRÁ

Estrada do Feijão - Ba 052
CENTRO
C.N.P.J. : 14.042.659/0001-15

Orçamento 2021

04. Programa do Governo (Anexo 06, Lei Nº 4.320-64)

CÓDIGO	ESPECIFICAÇÃO	TOTAL FIXADO
12.782.0164.4077	GESTÃO DAS AÇÕES DO PROGRAMA DE TRANSPORTE ESCOLAR	7.148.902,00
		14.831.678,00



PREFEITURA MUNICIPAL DE IPIRÁ

Estrada do Feijão - Ba 052
CENTRO
C.N.P.J. : 14.042.659/0001-15

Orçamento 2021

04. Programa do Governo (Anexo 06, Lei Nº 4.320-64)

CÓDIGO	ESPECIFICAÇÃO	TOTAL FIXADO
02.07.08 - SECRETARIA MUNICIPAL DE EDUCAÇÃO		
12.000.0000.0.000	Educação	
12.122.0000.0.000	Administração Geral	40.123.294,00
12.122.0168.0.000	EDUCAÇÃO SEMPRE	1.249.385,00
12.122.0168.4079	MANUTENÇÃO DOS SERVS TÉCNS E ADMINISTRATIVOS DA SEC. DE EDUCAÇÃO	1.249.385,00
12.364.0000.0.000	Ensino Superior	20.000,00
12.364.0164.0.000	EDUCAÇÃO SEMPRE	20.000,00
12.364.0164.3018	CONSTRUÇÃO, REFORMA E AMPLIAÇÃO DA CASA DO ESTUDANTE	20.000,00
12.368.0000.0.000	Educação Básica	38.853.909,00
12.368.0168.0.000	EDUCAÇÃO SEMPRE	38.853.909,00
12.368.0168.4115	GESTÃO DAS AÇÕES DO ENSINO DA EDUCAÇÃO BÁSICA - FUNDEB	38.353.909,00
12.368.0168.4116	GESTÃO DAS AÇÕES DO PRECATORIO DO FUNDEF	500.000,00
		40.123.294,00




PREFEITURA MUNICIPAL DE IPIRÁ

Estrada do Feijão - Ba 052
CENTRO
C.N.P.J. : 14.042.659/0001-15

Orçamento 2021

04. Programa do Governo (Anexo 06, Lei Nº 4.320-64)

CÓDIGO	ESPECIFICAÇÃO	TOTAL FIXADO
02.08.08 - SECRETARIA DA ADMINISTRAÇÃO		
04.000.0000.0.000	Administração	5.555.000,00
04.122.0000.0.000	Administração Geral	5.545.000,00
04.122.0421.0.000	GESTÃO ADMINISTRATIVA	5.545.000,00
04.122.0421.4086	MANUT. DOS SERVS TÉCNS E ADMINISTRATIVOS DA SECRETARIA DE ADMINISTRAÇÃO	3.590.000,00
04.122.0421.4087	ADMINISTRAÇÃO DE PESSOAL E ENCARGOS DA SEC.DE ADMINISTRAÇÃO	1.955.000,00
04.128.0000.0.000	Formação de Recursos Humanos	10.000,00
04.128.0421.0.000	GESTÃO ADMINISTRATIVA	2.000,00
04.128.0421.3045	REALIZAÇÃO DE CONCURSO PÚBLICO	2.000,00
04.128.0422.4088	VALORIZAÇÃO E CAPACITAÇÃO DOS SERVIDORES	8.000,00
		5.555.000,00




PREFEITURA MUNICIPAL DE IPIRÁ

Estrada do Feijão - Ba 052
CENTRO
C.N.P.J. : 14.042.659/0001-15

Orçamento 2021

04. Programa do Governo (Anexo 06, Lei Nº 4.320-64)

CÓDIGO	ESPECIFICAÇÃO	TOTAL FIXADO
02.09.09 - SECRETARIA DE AGRI., MEIO AMBIENTE E REC.HIDRICOS		
04.000.0000.0.000	Administração	1.006.000,00
04.122.0000.0.000	Administração Geral	1.006.000,00
04.122.0421.0.000	GESTÃO ADMINISTRATIVA	1.006.000,00
04.122.0421.4095	MAN. DOS SERVIÇOS TEC E ADM - SECRETARIA DE AGRI. MEIO AMBIENTE	619.000,00
04.122.0421.4100	ADMINIST. DE PESSOAL E ENCARGOS - SECRETARIA DE AGRICULTURA E MEIO AMBIENTE	387.000,00
18.000.0000.0.000	Gestão Ambiental	32.000,00
18.541.0000.0.000	Preservação e Conservação Ambiental	27.000,00
18.541.0221.0.000	IPIRÁ SUSTENTÁVEL	15.000,00
18.541.0221.4102	DESENVOLVIMENTO DE AÇÕES DE PROTEÇÃO E PRESERVAÇÃO DO MEIO AMBIENTE	15.000,00
18.541.0231.0.000	IPIRÁ PRODUZINDO	12.000,00
18.541.0231.4101	PROTEÇÃO DE MATAS CILIARES, RIOS E RIACHOS	12.000,00
18.544.0000.0.000	Recursos Hídricos	5.000,00
18.544.0231.0.000	IPIRÁ PRODUZINDO	5.000,00
18.544.0231.3054	CONSTRUÇÃO DE CISTERNAS	5.000,00
20.000.0000.0.000	Agricultura	15.000,00
20.606.0000.0.000	Extensão Rural	15.000,00
20.606.0231.0.000	IPIRÁ PRODUZINDO	15.000,00
20.606.0231.3055	CONST. DO CENTRO DE COMERCIALIZAÇÃO DE PRODUTOS AGROPECUÁRIOS	5.000,00
20.606.0231.4099	MANUT. DO PROGRAMA DE DISTRIBUIÇÃO DE SEMENTES E ARAÇÃO DE TERRA	10.000,00
		1.053.000,00




PREFEITURA MUNICIPAL DE IPIRÁ

Estrada do Feijão - Ba 052
CENTRO
C.N.P.J. : 14.042.659/0001-15

Orçamento 2021

04. Programa do Governo (Anexo 06, Lei Nº 4.320-64)

CÓDIGO	ESPECIFICAÇÃO	TOTAL FIXADO
02.10.10 - ENCARGOS GERAIS DO MUNICÍPIO		
28.000.0000.0.000	Encargos Especiais	5.819.000,00
28.843.0000.0.000	Serviço da Dívida Interna	4.002.000,00
28.843.0999.0.000	ENCARGOS ESPECIAIS E RESERVA DE CONTINGÊNCIA	4.002.000,00
28.843.0999.0002	ENCARGOS ESPECIAIS - DIVIDA PÚBLICA	4.002.000,00
28.846.0000.0.000	Outros Encargos Especiais	1.817.000,00
28.846.0999.0.000	ENCARGOS ESPECIAIS E RESERVA DE CONTINGÊNCIA	1.817.000,00
28.846.0999.0001	ENCARGOS ESPECIAIS	1.817.000,00
		5.819.000,00



PREFEITURA MUNICIPAL DE IPIRÁ

Estrada do Feijão - Ba 052
CENTRO
C.N.P.J. : 14.042.659/0001-15

Orçamento 2021

04. Programa do Governo (Anexo 06, Lei Nº 4.320-64)

CÓDIGO	ESPECIFICAÇÃO	TOTAL FIXADO
02.12.12 - CONTROLADORIA GERAL DO MUNICÍPIO		
04.000.0000.0.000	Administração	82.000,00
04.122.0000.0.000	Administração Geral	82.000,00
04.122.0421.0.000	GESTÃO ADMINISTRATIVA	82.000,00
04.122.0421.4110	MANUTENÇÃO DOS SERVS TÉCNS E ADMINISTRATIVOS DA CONTROLADORIA	16.000,00
04.122.0421.4111	ADMINISTRAÇÃO DE PESSOAL E ENCARGOS DA CONTROLADORIA	66.000,00
		82.000,00
	TOTAL GERAL:	132.658.554,00




PREFEITURA MUNICIPAL DE IPIRÁ

Estrada do Feijão - Ba 052
CENTRO
C.N.P.J. : 14.042.659/0001-15

Orçamento 2021

05. Programa de Trabalho de Governo - Demonstrativo de Funções, Subfunções, Programas por Projeto e Atividade
(Anexo 07, Lei N° 4.320-64)

CÓDIGO	ESPECIFICAÇÃO	ATIVIDADE	PROJETO	TOTAL FIXADO
01.000.0000.0.000	Legislativa			
01.031.0000.0.000	Ação Legislativa	4.778.444,10	0,00	4.778.444,10
01.031.0441.0.000	GESTÃO DO PODER LEGISLATIVO	4.778.444,10	0,00	4.778.444,10
01.031.0441.4001	MANUTENÇÃO DOS SERVIÇOS DO PODER LEGISLATIVO	4.778.444,10	0,00	4.778.444,10
04.000.0000.0.000	Administração			
04.122.0000.0.000	Administração Geral	16.049.000,00	2.000,00	16.051.000,00
04.122.0421.0.000	GESTÃO ADMINISTRATIVA	13.868.000,00	0,00	13.868.000,00
04.122.0421.4003	MANUT. DOS SERVIÇOS TÉCNICOS E ADMINISTRATIVOS - GABINETE DO PREFEITO	148.000,00	0,00	148.000,00
04.122.0421.4006	ADMINISTRAÇÃO DE PESSOAL E ENCARGOS-GABINETE DO PREFEITO	2.457.000,00	0,00	2.457.000,00
04.122.0421.4010	MANUT.DOS SERVS TÉCNS E ADMINISTRATIVOS DA PROCURADORIA	587.000,00	0,00	587.000,00
04.122.0421.4013	MANUTENÇÃO DAS AÇÕES DO PONTO CIDADÃO	5.000,00	0,00	5.000,00
04.122.0421.4017	MANUTENÇÃO DAS AÇÕES DO CONSÓRCIO BACIA DO JACUIPE	134.000,00	0,00	134.000,00
04.122.0421.4029	ADM. DE PESSOAL E ENCARGOS-SECRETARIA DA INFRAESTRUTURA	3.904.000,00	0,00	3.904.000,00
04.122.0421.4086	MANUT. DOS SERVS TÉCNS E ADMINISTRATIVOS DA SECRETARIA DE ADMINISTRAÇÃO	3.590.000,00	0,00	3.590.000,00
04.122.0421.4087	ADMINISTRAÇÃO DE PESSOAL E ENCARGOS DA SEC.DE ADMINISTRAÇÃO	1.955.000,00	0,00	1.955.000,00
04.122.0421.4095	MAN. DOS SERVIÇOS TEC E ADM - SECRETARIA DE AGRI. MEIO AMBIENTE	619.000,00	0,00	619.000,00
04.122.0421.4100	ADMINIST. DE PESSOAL E ENCARGOS - SECRETARIA DE AGRICULTURA E MEIO AMBIENTE	387.000,00	0,00	387.000,00
04.122.0421.4110	MANUTENÇÃO DOS SERVS TÉCNS E ADMINISTRATIVOS DA CONTROLADORIA	16.000,00	0,00	16.000,00
04.122.0421.4111	ADMINISTRAÇÃO DE PESSOAL E ENCARGOS DA CONTROLADORIA	66.000,00	0,00	66.000,00
04.123.0000.0.000	Administração Financeira			
04.123.0421.0.000	GESTÃO ADMINISTRATIVA	2.162.000,00	0,00	2.162.000,00
04.123.0421.4018	MANUT.DOS SERVS TÉCNS E ADMINISTRATIVOS DA SECRETARIA DA FAZENDA	2.162.000,00	0,00	2.162.000,00
04.123.0421.4019	ADMINISTRAÇÃO DE PESSOAL E ENCARGOS DA SECRETARIA DA FAZENDA	814.000,00	0,00	814.000,00
04.128.0000.0.000	Formação de Recursos Humanos	1.348.000,00	0,00	1.348.000,00
04.128.0421.0.000	GESTÃO ADMINISTRATIVA	8.000,00	2.000,00	10.000,00
04.128.0421.3045	REALIZAÇÃO DE CONCURSO PÚBLICO	0,00	2.000,00	2.000,00
04.128.0422.4088	VALORIZAÇÃO E CAPACITAÇÃO DOS SERVIDORES	0,00	2.000,00	2.000,00
04.131.0000.0.000	Comunicação Social			
04.131.0423.0.000	GESTÃO ADMINISTRATIVA	8.000,00	0,00	8.000,00
04.131.0423.4012	MANUT. DOS SERVIÇOS TÉCNS E ADMIN. DO SETOR DE COMUNICAÇÃO	11.000,00	0,00	11.000,00
06.000.0000.0.000	Segurança Pública			
06.182.0000.0.000	Defesa Civil	11.000,00	0,00	11.000,00
06.182.0324.0.000	SERVIÇOS PÚBLICOS	12.000,00	0,00	12.000,00
06.182.0324.4011	GESTÃO DAS AÇÕES DA DEFESA CIVIL	12.000,00	0,00	12.000,00
08.000.0000.0.000	Assistência Social			
08.122.0000.0.000	Administração Geral	3.305.149,00	195.000,00	3.500.149,00
08.122.0112.0.000	FORTALECENDO A PROTEÇÃO SOCIAL	1.154.000,00	0,00	1.154.000,00
08.122.0112.4033	ADMINIST. PESSOAL E ENCARGOS F. M. ASSIST. SOCIAL -BL GESTÃO DESCENTRALIZADA	1.136.000,00	0,00	1.136.000,00
08.122.0112.4039	MANUT. SERVS TÉCNS E ADM. SEC. DE ASSIST. SOCIAL- BL GESTÃO DESCENTRALIZADA	854.000,00	0,00	854.000,00
		282.000,00	0,00	282.000,00



PREFEITURA MUNICIPAL DE IPIRÁ

Estrada do Feijão - Ba 052
CENTRO
C.N.P.J. : 14.042.659/0001-15

05. Programa de Trabalho de Governo - Demonstrativo de Funções, Subfunções, Programas por Projeto e Atividade
(Anexo 07, Lei Nº 4.320-64)

Orçamento 2021

CÓDIGO	ESPECIFICAÇÃO	ATIVIDADE	PROJETO	TOTAL FIXADO
08.122.0125.0.000	PROMOVENDO DIREITOS: CRIANÇAS E ADOLESCENTES	18.000,00	0,00	18.000,00
08.122.0125.4045	REALIZAÇÃO DE CONFERÊNCIA TERRITORIAL CRIANÇA E ADOLESCENTE	10.000,00	0,00	10.000,00
08.122.0125.4049	REALIZAÇÃO DE CONFERÊNCIA MUNICIPAL DA CRIANÇA E ADOLESCENTE	8.000,00	0,00	8.000,00
08.125.0000.0.000	Normatização e Fiscalização	25.000,00	0,00	25.000,00
08.125.0112.0.000	FORTALECENDO A PROTEÇÃO SOCIAL	14.000,00	0,00	14.000,00
08.125.0112.4043	MANUT. DAS AÇÕES DOS CONSELHOS SETORIAIS -BL.GESTÃO DESCENTRALIZADA	14.000,00	0,00	14.000,00
08.125.0125.0.000	PROMOVENDO DIREITOS: CRIANÇAS E ADOLESCENTES	11.000,00	0,00	11.000,00
08.125.0125.4065	REALIZAÇÃO DE CONFERÊNCIA MUNICIPAL DE ASSIST. SOCIAL	11.000,00	0,00	11.000,00
08.241.0000.0.000	Assistência ao Idoso	12.000,00	0,00	12.000,00
08.241.0113.0.000	FORTALECENDO A PROTEÇÃO SOCIAL	12.000,00	0,00	12.000,00
08.241.0113.4104	GESTÃO DAS AÇÕES DE ATENÇÃO AO IDOSO - BL. PSB	12.000,00	0,00	12.000,00
08.242.0000.0.000	Assistência ao Portador de Deficiência	8.000,00	22.000,00	30.000,00
08.242.0113.0.000	FORTALECENDO A PROTEÇÃO SOCIAL	8.000,00	22.000,00	30.000,00
08.242.0113.3025	ADAPT. PRÉDS,TRANSPS,VIAS PUBLS P/ ACESSIBILID. PORTADORES DEFICIÊNCIA	0,00	22.000,00	22.000,00
08.242.0113.4037	MANUTENÇÃO DAS AÇÕES DE APOIO A DEFICIÊNCIA	8.000,00	0,00	8.000,00
08.243.0000.0.000	Assistência à Criança e ao Adolescente	355.100,00	7.000,00	362.100,00
08.243.0111.0.000	FORTALECENDO A PROTEÇÃO SOCIAL	4.000,00	0,00	4.000,00
08.243.0111.4040	MANUTENÇÃO DAS AÇÕES DA CASA LAR - BL. PSE/ALTA COMPLEXIDADE	4.000,00	0,00	4.000,00
08.243.0121.0.000	PROMOVENDO DIREITOS: CRIANÇAS E ADOLESCENTES	284.000,00	0,00	284.000,00
08.243.0121.4042	MANUT. DAS AÇÕES DO CONSELHO M.DA CRIANÇA E DO ADOLESCENTE	8.000,00	0,00	8.000,00
08.243.0121.4052	GESTÃO DAS AÇÕES DA ATENÇÃO A CRIANÇA E AO ADOLESCENTE	20.000,00	0,00	20.000,00
08.243.0121.4053	MANUTENÇÃO DAS AÇÕES DO CONSELHO TUTELAR	256.000,00	0,00	256.000,00
08.243.0124.4058	GESTÃO DA ASSIST. SOCIAL E DIREITOS DA CRIANÇA E ADOLESCENTE	37.000,00	0,00	37.000,00
08.243.0125.3027	IMPLANTAÇÃO DA CASA LAR - BL. PSE/ALTA COMPLEXIDADE	0,00	7.000,00	7.000,00
08.243.0125.4066	AÇÕES ESTRATÉGICAS DO PROG. DE ERRADICAÇÃO DO TRAB. INFANTIL (AEPETI)	30.100,00	0,00	30.100,00
08.244.0000.0.000	Assistência Comunitária	1.742.049,00	48.000,00	1.790.049,00
08.244.0111.0.000	FORTALECENDO A PROTEÇÃO SOCIAL	223.000,00	0,00	223.000,00
08.244.0111.4038	GESTÃO DAS AÇÕES DO CREAS - BL. PSE	223.000,00	0,00	223.000,00
08.244.0112.4048	MANUTENÇÃO DO PROGRAMA DE BENEFÍCIOS EVENTUAIS	275.000,00	0,00	275.000,00
08.244.0112.4067	FOMENTO DAS AÇÕES DOS PROJETOS ASSISTENCIAIS	54.000,00	0,00	54.000,00
08.244.0112.4119	AÇÕES AO COMBATE DA COVID19	15.000,00	0,00	15.000,00
08.244.0113.3026	CONSTRUÇÃO DO CRAS - BLOCO PSB	0,00	8.000,00	8.000,00
08.244.0113.4034	GESTÃO DAS AÇÕES DA PROTEÇÃO SOCIAL BÁSICA - BL PSB	102.549,00	0,00	102.549,00
08.244.0113.4036	GESTÃO DAS AÇÕES DO CRAS - BL PSB	421.300,00	0,00	421.300,00
08.244.0113.4041	GESTÃO AÇÕES PROGR. BOLSA FAMILIA E CAD.ÚNICO - BL. GESTÃO DESCENT.	335.200,00	0,00	335.200,00
08.244.0113.4046	GESTÃO AÇÕES DO SERV.DE CONVIV. E FORTALEC. DE VÍNCULOS (SCFV) BL. PSB	219.000,00	0,00	219.000,00
08.244.0113.4050	APRIMORAMENTO GESTÃO SUAS-IGD/SUAS -BI GESTÃO DESCENTRALIZADA	16.000,00	0,00	16.000,00
08.244.0113.4068	MANUT. DAS AÇÕES DA PROTEÇÃO SOCIAL ESPECIAL - MÉDIA COMPLEXIDADE (BL.PSE)	28.000,00	0,00	28.000,00
08.244.0113.4103	MANUT. DAS AÇÕES DA PROTEÇÃO ESPECIAL - ALTA COMPLEXIDADE (BL.PSE)	45.000,00	0,00	45.000,00
08.244.0113.4117	GEST. DAS AÇÕES DO PROG. NAC. DE PROM. DO ACESS. AO MUNDO DO TRAB. - ACESSUAS TRABALHO	4.000,00	0,00	4.000,00
08.244.0315.0.000	INFRAESTRUTURA E MORADIA	0,00	40.000,00	40.000,00



PREFEITURA MUNICIPAL DE IPIRÁ

Estrada do Feijão - Ba 052
CENTRO
C.N.P.J. : 14.042.659/0001-15

Orçamento 2021

05. Programa de Trabalho de Governo - Demonstrativo de Funções, Subfunções, Programas por Projeto e Atividade
(Anexo 07, Lei Nº 4.320-64)

CÓDIGO	ESPECIFICAÇÃO	ATIVIDADE	PROJETO	TOTAL FIXADO
08.244.0315.3024	CONSTRUÇÃO DE UNIDADES SANITÁRIAS	0,00	40.000,00	40.000,00
08.244.0421.0.000	GESTÃO ADMINISTRATIVA	4.000,00	0,00	4.000,00
08.244.0421.4105	MANUT. AÇÕES DO CONSELHO M. DE ASSIST. SOCIAL- BL. GESTÃO DESCENTRALIZADA	4.000,00	0,00	4.000,00
08.334.0000.0.000	Fomento ao Trabalho	9.000,00	0,00	9.000,00
08.334.0242.0.000	TURISMO, COMÉRCIO CRESCENTE E GERAÇÃO DE RENDA	9.000,00	0,00	9.000,00
08.334.0242.4035	GESTÃO AÇÕES PROG. GERAÇÃO EMPREGO E RENDA -BL GESTÃO DESCENTRALIZADA	9.000,00	0,00	9.000,00
08.482.0000.0.000	Habitação Urbana	0,00	118.000,00	118.000,00
08.482.0315.0.000	INFRAESTRUTURA E MORADIA	0,00	118.000,00	118.000,00
08.482.0315.3023	CONSTRUÇÃO E MELHORIA DE MORADIAS HABITACIONAIS	0,00	118.000,00	118.000,00
10.000.0000.0.000	Saúde	26.090.996,00	69.100,00	26.160.096,00
10.122.0000.0.000	Administração Geral	7.581.483,00	0,00	7.581.483,00
10.122.0141.0.000	CUIDANDO DA NOSSA GENTE	38.483,00	0,00	38.483,00
10.122.0141.4118	ENFRENTAMENTO DA EMERGENCIA SAÚDE NACIONAL DECORRENTE DO CORONAVIRUS	38.483,00	0,00	38.483,00
10.122.0421.0.000	GESTÃO ADMINISTRATIVA	7.543.000,00	0,00	7.543.000,00
10.122.0421.4056	ADMINISTRAÇÃO DE PESSOAL E ENCARGOS - SECRETARIA DE SAÚDE	4.565.000,00	0,00	4.565.000,00
10.122.0421.4107	MANUT.DOS SERVVS TÉCNS E ADMINISTRATIVOS DO F.M.SAÚDE	2.967.000,00	0,00	2.967.000,00
10.122.0421.4108	MANUTENÇÃO DAS AÇÕES DO CONSELHO MUNICIPAL DE SAUDE	11.000,00	0,00	11.000,00
10.301.0000.0.000	Atenção Básica	12.305.000,00	28.100,00	12.333.100,00
10.301.0132.0.000	VIVER MELHOR	5.600.000,00	0,00	5.600.000,00
10.301.0132.4109	GESTÃO DAS AÇÕES DO PROG. DE MEDIA E ALTA COMPLEXID. AMBULATORIAL (MAC)	5.600.000,00	0,00	5.600.000,00
10.301.0141.0.000	CUIDANDO DA NOSSA GENTE	6.190.000,00	28.100,00	6.218.100,00
10.301.0141.3019	CONSTRUÇÃO DA UNIDADE DE PRONTO ATENDIMENTO (UPA)	0,00	28.100,00	28.100,00
10.301.0141.4055	GESTÃO DAS AÇÕES DA ATENÇÃO BÁSICA (PAB Fixo)	1.968.000,00	0,00	1.968.000,00
10.301.0141.4060	GESTÃO DAS AÇÕES DO PROG. DOS AGENTES COMUNITÁRIOS (PACS)/B.PSB	2.452.000,00	0,00	2.452.000,00
10.301.0141.4061	GESTÃO DAS AÇÕES DO PROGRAMA DE SAÚDE FAMILIAR	1.589.000,00	0,00	1.589.000,00
10.301.0141.4064	GESTÃO DAS AÇÕES DO PROG. NÚCLEO DE APOIO A SAÚDE DA FAMÍLIA - NASF/BL.PSB	181.000,00	0,00	181.000,00
10.301.0151.0.000	FARMÁCIA PARA TODOS	515.000,00	0,00	515.000,00
10.301.0151.4063	GESTÃO DAS AÇÕES DO PROGRAMAS DE ASSISTENCIA FARMACÉUTICA	515.000,00	0,00	515.000,00
10.302.0000.0.000	Assistência Hospitalar e Ambulatorial	5.324.513,00	41.000,00	5.365.513,00
10.302.0131.0.000	VIVER MELHOR	514.513,00	12.000,00	526.513,00
10.302.0131.3032	CONSTRUÇÃO DO CEO - CENTRO DE ESPECIALIDADES ODONTOLÓGICA/BL.MAC	0,00	12.000,00	12.000,00
10.302.0131.4054	GESTÃO DAS AÇÕES DO PROGRAMA DE SAUDE BUCAL-BL PSB	514.513,00	0,00	514.513,00
10.302.0132.3050	AMPLIAÇÃO DO HOSPITAL MUNICIPAL DE IPIRÁ	0,00	11.000,00	11.000,00
10.302.0132.4062	MANUTENÇÃO DAS AÇÕES DO HOSPITAL MUNICIPAL	4.794.000,00	0,00	4.794.000,00
10.302.0141.0.000	CUIDANDO DA NOSSA GENTE	16.000,00	18.000,00	34.000,00
10.302.0141.3031	CONST.,AMPLIAÇÃO E REFORMA DAS UNIDADES BÁSICAS DE SAUDE (UBS)	0,00	18.000,00	18.000,00
10.302.0141.4106	MANUTENÇÃO DAS UNIDS BÁSICAS DE SAÚDE - BL PSB	16.000,00	0,00	16.000,00
10.304.0000.0.000	Vigilância Sanitária	880.000,00	0,00	880.000,00
10.304.0142.0.000	CUIDANDO DA NOSSA GENTE	880.000,00	0,00	880.000,00
10.304.0142.4059	GESTÃO DAS AÇÕES DO PROGRAMA DE VIGILANCIA EM SAÚDE	880.000,00	0,00	880.000,00
12.000.0000.0.000	Educação	54.679.972,00	275.000,00	54.954.972,00




PREFEITURA MUNICIPAL DE IPIRÁ

Estrada do Feijão - Ba 052
CENTRO
C.N.P.J. : 14.042.659/0001-15

Orçamento 2021

05. Programa de Trabalho de Governo - Demonstrativo de Funções, Subfunções, Programas por Projeto e Atividade
(Anexo 07, Lei Nº 4.320-64)

CÓDIGO	ESPECIFICAÇÃO	ATIVIDADE	PROJETO	TOTAL FIXADO
12.122.0000.0.000	Administração Geral	4.443.157,00	0,00	4.443.157,00
12.122.0164.0.000	EDUCAÇÃO SEMPRE	6.977,00	0,00	6.977,00
12.122.0164.4080	GESTÃO DAS AÇÕES PROGRAMA DINHEIRO DIREITO NA ESCOLA (PDDE)	6.977,00	0,00	6.977,00
12.122.0168.4078	ADMINISTRAÇÃO DE PESSOAL E ENCARGOS DA SEC. DE EDUCAÇÃO	3.132.000,00	0,00	3.132.000,00
12.122.0168.4079	MANUTENÇÃO DOS SERVVS TÉCNS E ADMINISTRATIVOS DA SEC. DE EDUCAÇÃO	1.249.385,00	0,00	1.249.385,00
12.122.0168.4114	GESTÃO DAS AÇÕES INSTITUCIONAIS DO FME	54.795,00	0,00	54.795,00
12.125.0000.0.000	Normatização e Fiscalização	8.000,00	0,00	8.000,00
12.125.0167.0.000	EDUCAÇÃO SEMPRE	8.000,00	0,00	8.000,00
12.125.0167.4112	MANUTENÇÃO DAS AÇÕES DO CONSELHO DE EDUCAÇÃO	8.000,00	0,00	8.000,00
12.306.0000.0.000	Alimentação e Nutrição	1.092.504,00	0,00	1.092.504,00
12.306.0161.0.000	EDUCAÇÃO SEMPRE	1.092.504,00	0,00	1.092.504,00
12.306.0161.4074	GESTÃO DAS AÇÕES DO PROGRAMA DE ALIMENTAÇÃO ESCOLAR	1.092.504,00	0,00	1.092.504,00
12.361.0000.0.000	Ensino Fundamental	1.716.300,00	35.000,00	1.751.300,00
12.361.0164.0.000	EDUCAÇÃO SEMPRE	1.716.300,00	35.000,00	1.751.300,00
12.361.0164.3033	CONSTRUÇÃO DE QUADRAS POLIESPORTIVA	0,00	35.000,00	35.000,00
12.361.0164.4070	GESTÃO DAS AÇÕES DA EDUCAÇÃO - ENSINO FUNDAMENTAL	1.008.300,00	0,00	1.008.300,00
12.361.0164.4071	CONST.AMPIAÇ. E MELHORIAS DE UNIDADES DE ENSINO FUNDAMENTAL	708.000,00	0,00	708.000,00
12.362.0000.0.000	Ensino Médio	24.100,00	0,00	24.100,00
12.362.0164.0.000	EDUCAÇÃO SEMPRE	24.100,00	0,00	24.100,00
12.362.0164.4076	GESTÃO DAS AÇÕES DA EDUCAÇÃO DO ENSINO MÉDIO	24.100,00	0,00	24.100,00
12.364.0000.0.000	Ensino Superior	208.000,00	20.000,00	228.000,00
12.364.0164.0.000	EDUCAÇÃO SEMPRE	208.000,00	20.000,00	228.000,00
12.364.0164.3018	CONSTRUÇÃO, REFORMA E AMPLIAÇÃO DA CASA DO ESTUDANTE	0,00	20.000,00	20.000,00
12.364.0164.4089	MANUTENÇÃO DAS AÇÕES DA CASA DO ESTUDANTE	50.000,00	0,00	50.000,00
12.364.0164.4090	GESTÃO DAS AÇÕES DA EDUCAÇÃO DO ENSINO SUPERIOR	158.000,00	0,00	158.000,00
12.365.0000.0.000	Educação Infantil	1.168.100,00	220.000,00	1.388.100,00
12.365.0164.0.000	EDUCAÇÃO SEMPRE	0,00	220.000,00	220.000,00
12.365.0164.3034	CONST.,AMPLIAC. E/OU REFORMA DE UNIDADES DO ENSINO INFANTIL	0,00	220.000,00	220.000,00
12.365.0166.4072	CONSTRUÇÃO, AMPLIAÇÃO E REFORNA DE CRECHES	713.000,00	0,00	713.000,00
12.365.0166.4075	GESTÃO DAS AÇÕES DA EDUCAÇÃO DO ENSINO INFANTIL	248.100,00	0,00	248.100,00
12.365.0166.4084	GESTÃO DAS AÇÕES DAS CRECHES	207.000,00	0,00	207.000,00
12.366.0000.0.000	Educação de Jovens e Adultos	8.000,00	0,00	8.000,00
12.366.0164.0.000	EDUCAÇÃO SEMPRE	8.000,00	0,00	8.000,00
12.366.0164.4083	GESTÃO DAS AÇÕES DA EDUCAÇÃO - JOVENS E ADULTOS (EJA)	8.000,00	0,00	8.000,00
12.368.0000.0.000	Educação Básica	38.853.909,00	0,00	38.853.909,00
12.368.0168.0.000	EDUCAÇÃO SEMPRE	38.853.909,00	0,00	38.853.909,00
12.368.0168.4115	GESTÃO DAS AÇÕES DO ENSINO DA EDUCAÇÃO BÁSICA - FUNDEB	38.353.909,00	0,00	38.353.909,00
12.368.0168.4116	GESTÃO DAS AÇÕES DO PRECATORIO DO FUNDEF	500.000,00	0,00	500.000,00
12.392.0000.0.000	Difusão Cultural	9.000,00	0,00	9.000,00
12.392.0164.0.000	EDUCAÇÃO SEMPRE	9.000,00	0,00	9.000,00
12.392.0164.4082	MANUTENÇÃO DAS AÇÕES DO ENSINO MUSICAL	9.000,00	0,00	9.000,00




PREFEITURA MUNICIPAL DE IPIRÁ

Estrada do Feijão - Ba 052
CENTRO
C.N.P.J. : 14.042.659/0001-15

Orçamento 2021

05. Programa de Trabalho de Governo - Demonstrativo de Funções, Subfunções, Programas por Projeto e Atividade
(Anexo 07, Lei Nº 4.320-64)

CÓDIGO	ESPECIFICAÇÃO	ATIVIDADE	PROJETO	TOTAL FIXADO
12.782.0000.0.000	Transporte Rodoviário	7.148.902,00	0,00	7.148.902,00
12.782.0164.0.000	EDUCAÇÃO SEMPRE	7.148.902,00	0,00	7.148.902,00
12.782.0164.4077	GESTÃO DAS AÇÕES DO PROGRAMA DE TRANSPORTE ESCOLAR	7.148.902,00	0,00	7.148.902,00
13.000.0000.0.000	Cultura	1.441.119,90	0,00	1.441.119,90
13.392.0000.0.000	Difusão Cultural	1.441.119,90	0,00	1.441.119,90
13.392.0173.0.000	MELHOR QUALIDADE DE VIDA-MAIS CULTURA,ESPORTE,LAZER	1.441.119,90	0,00	1.441.119,90
13.392.0173.4004	FOMENTO DAS AÇÕES CULTURAIS E ARTISTICAS	16.000,00	0,00	16.000,00
13.392.0173.4005	APOIO AS FESTIVIDADES CIVIS, CULTURAIS E TRADICIONAIS	1.425.119,90	0,00	1.425.119,90
15.000.0000.0.000	Urbanismo	9.358.000,00	3.510.775,00	12.868.775,00
15.451.0000.0.000	Infra-estrutura Urbana	4.342.000,00	607.100,00	4.949.100,00
15.451.0172.0.000	MELHOR QUALIDADE DE VIDA-MAIS CULTURA,ESPORTE,LAZER	562.000,00	0,00	562.000,00
15.451.0172.4031	REFORMA E MELHORIA DE PQS.,PÇS. E EQUIPAMENTOS PÚBLICOS	562.000,00	0,00	562.000,00
15.451.0311.0.000	INFRAESTRUTURA E MORADIA	0,00	410.100,00	410.100,00
15.451.0311.3012	CONSTRUÇÃO E RECUPERAÇÃO DE LOGRADOUROS PÚBLICOS	0,00	55.000,00	55.000,00
15.451.0311.3016	CONSTRUÇÃO E/OU AMPLIAÇÃO DE PÇS.,PQS E EQUIPAMENTOS PÚBLICOS	0,00	355.100,00	355.100,00
15.451.0312.3010	AMPLIAÇÃO E/OU REFORMA DE PRÉDIOS E EQUIPTS PÚBLICOS	0,00	35.000,00	35.000,00
15.451.0313.3020	CONSTRUÇÃO DE PASSAGENS MOLHADAS	0,00	20.000,00	20.000,00
15.451.0313.3021	CONSTRUÇÃO DE BARRAGEM NA REPRESA NO MORRO DE MIRINHO	0,00	50.000,00	50.000,00
15.451.0323.0.000	SERVIÇOS PÚBLICOS	0,00	92.000,00	92.000,00
15.451.0323.3005	CONSTRUÇÃO E AMPLIAÇÃO DE CEMITÉRIO	0,00	67.000,00	67.000,00
15.451.0323.3014	CONSTRUÇÃO E AMPLIAÇÃO DE USINA DE BENEFICIAMENTO DE LEITE	0,00	25.000,00	25.000,00
15.451.0421.0.000	GESTÃO ADMINISTRATIVA	3.780.000,00	0,00	3.780.000,00
15.451.0421.4023	MANUTENÇÃO DAS AÇÕES DE INFRA-ESTRUTURA MUNICIPAL	3.780.000,00	0,00	3.780.000,00
15.452.0000.0.000	Serviços Urbanos	5.016.000,00	2.285.675,00	7.301.675,00
15.452.0314.0.000	INFRAESTRUTURA E MORADIA	0,00	2.285.675,00	2.285.675,00
15.452.0314.3008	PAVIMENTAÇÃO, CALÇAMENTO E RECUPERAÇÃO DE VIAS PÚBLICAS	0,00	2.285.675,00	2.285.675,00
15.452.0322.0.000	SERVIÇOS PÚBLICOS	5.016.000,00	0,00	5.016.000,00
15.452.0322.4020	GESTÃO DAS AÇÕES DOS SERVIÇOS DE LIMPEZA PÚBLICA	5.016.000,00	0,00	5.016.000,00
15.605.0000.0.000	Abastecimento	0,00	455.000,00	455.000,00
15.605.0323.0.000	SERVIÇOS PÚBLICOS	0,00	455.000,00	455.000,00
15.605.0323.3011	AMPLIAÇÃO ADEQUAÇÃO DE CENTRO DE ABASTECIMENTO	0,00	455.000,00	455.000,00
15.608.0000.0.000	Promoção da Produção Agropecuária	0,00	163.000,00	163.000,00
15.608.0323.0.000	SERVIÇOS PÚBLICOS	0,00	163.000,00	163.000,00
15.608.0323.3009	IMPLANT. DE CAM. FRIGORIFICA NO ENTREPOSTO DO C. ABASTECIMENTO	0,00	60.000,00	60.000,00
15.608.0323.3017	CONSTRUÇÃO E AMPLIAÇÃO DO MATADOURO MUNICIPAL	0,00	103.000,00	103.000,00
17.000.0000.0.000	Saneamento	120.080,00	228.000,00	348.080,00
17.512.0000.0.000	Saneamento Básico Urbano	0,00	228.000,00	228.000,00
17.512.0313.0.000	INFRAESTRUTURA E MORADIA	0,00	124.000,00	124.000,00
17.512.0313.3007	CONSTRUÇÃO DO ATERRO SANITÁRIO	0,00	124.000,00	124.000,00
17.512.0323.0.000	SERVIÇOS PÚBLICOS	0,00	104.000,00	104.000,00
17.512.0323.3004	IMPLANTAÇÃO DA REDE DE ESGOTAMENTO SANITÁRIO	0,00	104.000,00	104.000,00



PREFEITURA MUNICIPAL DE IPIRÁ

Estrada do Feijão - Ba 052
CENTRO
C.N.P.J. : 14.042.659/0001-15

Orçamento 2021

05. Programa de Trabalho de Governo - Demonstrativo de Funções, Subfunções, Programas por Projeto e Atividade
(Anexo 07, Lei Nº 4.320-64)

CÓDIGO	ESPECIFICAÇÃO	ATIVIDADE	PROJETO	TOTAL FIXADO
17.812.0000.0.000	Desporto Comunitário	120.080,00	0,00	120.080,00
17.812.0171.0.000	MELHOR QUALIDADE DE VIDA-MAIS CULTURA,ESPORTE,LAZER	120.080,00	0,00	120.080,00
17.812.0171.4007	PROMOÇÃO DAS AÇÕES DE INCENTIVO AO ESPORTE E AO LAZER	120.080,00	0,00	120.080,00
18.000.0000.0.000	Gestão Ambiental	27.000,00	5.000,00	32.000,00
18.541.0000.0.000	Preservação e Conservação Ambiental	27.000,00	0,00	27.000,00
18.541.0221.0.000	IPIRÁ SUSTENTÁVEL	15.000,00	0,00	15.000,00
18.541.0221.4102	DESENVOLVIMENTO DE AÇÕES DE PROTEÇÃO E PRESERVAÇÃO DO MEIO AMBIENTE	15.000,00	0,00	15.000,00
18.541.0231.0.000	IPIRÁ PRODUZINDO	12.000,00	0,00	12.000,00
18.541.0231.4101	PROTEÇÃO DE MATAS CILIARES, RIOS E RIACHOS	12.000,00	0,00	12.000,00
18.544.0000.0.000	Recursos Hídricos	0,00	5.000,00	5.000,00
18.544.0231.0.000	IPIRÁ PRODUZINDO	0,00	5.000,00	5.000,00
18.544.0231.3054	CONSTRUÇÃO DE CISTERNAS	0,00	5.000,00	5.000,00
20.000.0000.0.000	Agricultura	20.000,00	5.000,00	25.000,00
20.452.0000.0.000	Serviços Urbanos	10.000,00	0,00	10.000,00
20.452.0323.0.000	SERVIÇOS PÚBLICOS	10.000,00	0,00	10.000,00
20.452.0323.4028	MANUTENÇÃO DO CENTRO DE ABASTECIMENTO	10.000,00	0,00	10.000,00
20.606.0000.0.000	Extensão Rural	10.000,00	5.000,00	15.000,00
20.606.0231.0.000	IPIRÁ PRODUZINDO	10.000,00	5.000,00	15.000,00
20.606.0231.3055	CONST. DO CENTRO DE COMERCIALIZAÇÃO DE PRODUTOS AGROPECUÁRIOS	0,00	5.000,00	5.000,00
20.606.0231.4099	MANUT. DO PROGRAMA DE DISTRIBUIÇÃO DE SEMENTES E ARAÇÃO DE TERRA	10.000,00	0,00	10.000,00
22.000.0000.0.000	Indústria	0,00	4.000,00	4.000,00
22.664.0000.0.000	Propriedade Industrial	0,00	4.000,00	4.000,00
22.664.0312.0.000	INFRAESTRUTURA E MORADIA	0,00	4.000,00	4.000,00
22.664.0312.3013	IMPLANTAÇÃO DO PARQUE INDUSTRIAL DE IPIRÁ	0,00	4.000,00	4.000,00
23.000.0000.0.000	Comércio e Serviços	0,00	102.000,00	102.000,00
23.691.0000.0.000	Promoção Comercial	0,00	102.000,00	102.000,00
23.691.0313.0.000	INFRAESTRUTURA E MORADIA	0,00	102.000,00	102.000,00
23.691.0313.3015	REFORMA DO MERCADO MUNICIPAL	0,00	102.000,00	102.000,00
25.000.0000.0.000	Energia	0,00	2.025.000,00	2.025.000,00
25.752.0000.0.000	Energia Elétrica	0,00	2.025.000,00	2.025.000,00
25.752.0321.0.000	SERVIÇOS PÚBLICOS	0,00	2.025.000,00	2.025.000,00
25.752.0321.3051	GESTÃO DAS AÇÕES DE AMPLIAÇÃO DA REDE ELETRICA E ILUMINAÇÃO PÚBLICA	0,00	2.025.000,00	2.025.000,00
26.000.0000.0.000	Transporte	2.052.000,00	0,00	2.052.000,00
26.782.0000.0.000	Transporte Rodoviário	2.052.000,00	0,00	2.052.000,00
26.782.0314.0.000	INFRAESTRUTURA E MORADIA	2.027.000,00	0,00	2.027.000,00
26.782.0314.4026	MANUTENÇÃO E MELHORIAS DE ESTRADAS VICINAIS	2.027.000,00	0,00	2.027.000,00
26.782.0332.0.000	TRÂNSITO E TRANSPORTE URBANO	25.000,00	0,00	25.000,00
26.782.0332.4030	MANUTENÇÃO DO SETOR DE TRANSPORTE E VIAS PÚBLICAS	25.000,00	0,00	25.000,00
27.000.0000.0.000	Desporto e Lazer	10.000,00	16.000,00	26.000,00
27.812.0000.0.000	Desporto Comunitário	10.000,00	16.000,00	26.000,00
27.812.0172.0.000	MELHOR QUALIDADE DE VIDA-MAIS CULTURA,ESPORTE,LAZER	10.000,00	12.000,00	22.000,00



PREFEITURA MUNICIPAL DE IPIRÁ

Estrada do Feijão - Ba 052
CENTRO
C.N.P.J. : 14.042.659/0001-15

Orçamento 2021

05. Programa de Trabalho de Governo - Demonstrativo de Funções, Subfunções, Programas por Projeto e Atividade
(Anexo 07, Lei Nº 4.320-64)

CÓDIGO	ESPECIFICAÇÃO	ATIVIDADE	PROJETO	TOTAL FIXADO
27.812.0172.3003	CONST.,AMPLIAÇÃO E MELHORIA DE ESTÁDIO, CAMPOS E PQ.DE EXPOSIÇÃO	0,00	12.000,00	12.000,00
27.812.0172.4032	REFORMA DO GINASIO DE ESPORTE	10.000,00	0,00	10.000,00
27.812.0312.0.000	INFRAESTRUTURA E MORADIA	0,00	4.000,00	4.000,00
27.812.0312.3006	CONSTRUÇÃO, AMPLIAÇÃO E/OU REFORMA DE QUADRAS POLIESPORTIVA	0,00	4.000,00	4.000,00
28.000.0000.0.000	Encargos Especiais	0,00	0,00	6.777.918,00
28.843.0000.0.000	Serviço da Dívida Interna	0,00	0,00	4.002.000,00
28.843.0999.0.000	ENCARGOS ESPECIAIS E RESERVA DE CONTINGÊNCIA	0,00	0,00	4.002.000,00
28.843.0999.0002	ENCARGOS ESPECIAIS - DIVIDA PÚBLICA	0,00	0,00	4.002.000,00
28.846.0000.0.000	Outros Encargos Especiais	0,00	0,00	2.775.918,00
28.846.0999.0.000	ENCARGOS ESPECIAIS E RESERVA DE CONTINGÊNCIA	0,00	0,00	2.775.918,00
28.846.0999.0001	ENCARGOS ESPECIAIS	0,00	0,00	1.817.000,00
28.846.0999.0003	OBRIGAÇÕES TRIBUTARIA E CONTRIBUITIVAS - PASEP	0,00	0,00	958.918,00
SUBTOTAL		117.943.761,00	6.436.875,00	131.158.554,00

RESERVA DE CONTINGENCIA				
99.000.0000.0.000	Reservas	0,00	0,00	1.500.000,00
99.999.0000.0.000	Reserva de Contingência	0,00	0,00	1.500.000,00
99.999.0999.0.000	ENCARGOS ESPECIAIS E RESERVA DE CONTINGÊNCIA	0,00	0,00	1.500.000,00
99.999.0999.9999	RESERVA DE CONTINGÊNCIA	0,00	0,00	1.500.000,00
SUBTOTAL		0,00	0,00	1.500.000,00

TOTAL GERAL		117.943.761,00	6.436.875,00	132.658.554,00
--------------------	--	-----------------------	---------------------	-----------------------



PREFEITURA MUNICIPAL DE IPIRÁ

Estrada do Feijão - Ba 052
CENTRO
C.N.P.J. : 14.042.659/0001-15

Orçamento 2021

07. Demonstrativo da Despesa por Órgãos e Funções (Anexo 08, Lei Nº 4.320-64)

CÓDIGO	ESPECIFICAÇÃO	TOTAL FIXADO
01.01.00 - CÂMARA MUNICIPAL		
01	Legislativa	4.778.444,10
		TOTAL 4.778.444,10
02.02.00 - GABINETE DO PREFEITO		
04	Administração	3.342.000,00
06	Segurança Pública	12.000,00
13	Cultura	1.441.119,90
17	Saneamento	120.080,00
		TOTAL 4.915.199,90
02.03.00 - SECRETARIA DA FAZENDA		
04	Administração	2.162.000,00
28	Encargos Especiais	958.918,00
99	Reservas	1.500.000,00
		TOTAL 4.620.918,00
02.04.00 - SECRETARIA DA INFRA-ESTRUTURA		
04	Administração	3.904.000,00
15	Urbanismo	12.868.775,00
17	Saneamento	228.000,00
20	Agricultura	10.000,00
22	Indústria	4.000,00
23	Comércio e Serviços	102.000,00
25	Energia	2.025.000,00
26	Transporte	2.052.000,00
27	Desporto e Lazer	26.000,00
		TOTAL 21.219.775,00
02.05.00 - SECRETARIA DA ASSISTÊNCIA SOCIAL		
08	Assistência Social	3.500.149,00
		TOTAL 3.500.149,00
02.06.00 - SECRETARIA DA SAUDE		
10	Saúde	26.160.096,00




PREFEITURA MUNICIPAL DE IPIRÁ

Estrada do Feijão - Ba 052
CENTRO
C.N.P.J. : 14.042.659/0001-15

Orçamento 2021

07. Demonstrativo da Despesa por Órgãos e Funções (Anexo 08, Lei Nº 4.320-64)

CÓDIGO	ESPECIFICAÇÃO	TOTAL FIXADO
		TOTAL 26.160.096,00
02.07.00	- SECRETARIA DE EDUCAÇÃO	
12	Educação	54.954.972,00
		TOTAL 54.954.972,00
02.08.00	- SECRETARIA DA ADMINISTRAÇÃO	
04	Administração	5.555.000,00
		TOTAL 5.555.000,00
02.09.00	- SECRETARIA DE AGRI., MEIO AMBIENTE E REC.HIDRICOS	
04	Administração	1.006.000,00
18	Gestão Ambiental	32.000,00
20	Agricultura	15.000,00
		TOTAL 1.053.000,00
02.10.00	- ENCARGOS GERAIS DO MUNICIPIO	
28	Encargos Especiais	5.819.000,00
		TOTAL 5.819.000,00
02.12.00	- CONTROLADORIA GERAL DO MUNICIPIO	
04	Administração	82.000,00
		TOTAL 82.000,00
		TOTAL GERAL 132.658.554,00



**ANEXO IV:
LEI DE
RESPONSABILIDADE
FISCAL**



PREFEITURA MUNICIPAL DE IPIRÁ
DEMONSTRAÇÃO DA DÍVIDA FUNDADA INTERNA
(Art. 9º, Item 15, da Resolução TCM nº 1.060/2005)

Conta	Saldo Anterior	Inscrição	Baixa	Saldo Atual
2.2.1.1.1.04.03.01 - Precatórios	4.276.422,13	- 2.646.589,80	1.384.131,86	245.700,47
2.2.1.4.1.99.01.00 - PASEP	303.999,23	- 103.920,34	-	200.078,89
2.2.1.4.3.01.01.01 - INSS	28.865.027,54	1.393.785,17	2.683.047,53	27.575.765,18
2.2.2.3.1.01.98.01 - COELBA	232.456,14	486.902,85	585.791,77	133.567,22
2.2.2.3.1.01.98.01 - EMBASA	717.185,40	69,67	138.591,72	578.663,35
TOTAIS	34.395.090,44	- 869.752,45	4.791.562,88	28.733.775,11



PREFEITURA MUNICIPAL DE IPIRÁ
DEMONSTRAÇÃO DA DÍVIDA FUNDADA EXTERNA
 (Art. 9º, Item 16, da Resolução TCM nº 1.060/2005)

Conta	Saldo Anterior	Inscrição	Baixa	Saldo Atual

Processo: 071/04e20 - Doc: 7 - Documento Assinado Digitalmente por: MARCELO ANTONIO SANTOS BRANDAO - 07/05/2020 07:40:58, EDSON RODRIGUES DOS SANTOS - 07/05/2020 08:35:47
 Acesso em: <https://e.tcm.br.gov.br/epi/validaDoc.seam> Código do documento: 582c46a4-b89d-4eee-864e-a8ec7c921438

PREFEITURA MUNICIPAL DE IPIRÁ

Centro Administrativo, BA 052 - KL 86 - 44.600-000 - Ipirá/ BA
 CNPJ: 14.042.659/0001-15 Fone: (75) 3254-
<http://www.ipira.ba.gov.br/>

Usuário Aline Fonseca

Chave de Autenticação Digital
 1329-3438-765

Página
 1 / 3

Anexo 17 - Demonstrativo da Dívida Flutuante

Valores em R\$ - Período: 01/01/2019 até 31/12/2019

Títulos	Saldo Anterior	Movimentação no Exercício		Saldo para o Exercício Seguinte
		Inscrição	Baixa	
DEPÓSITOS				
2.1.8.8.1.01.02.00.00.00 - CONTRIBUIÇÃO AO RGPS	1.451.851,47	5.632.310,57	4.243.633,85	2.840.528,19
1 - INSS LEGISLATIVO	0,00	175.406,21	175.406,21	0,00
60 - INSS - FMS	775.761,58	823.620,76	135.753,36	1.463.628,98
1426 - INSS - PREFEITURA	-49.507,02	732.790,57	682.044,53	1.239,02
1463 - INSS - MDE 25%	258.222,00	129.315,04	129.315,04	258.222,00
1464 - INSS - FUNDEB	450.607,72	3.646.434,17	3.046.048,94	1.050.992,95
1480 - INSS - FMAS	16.767,19	124.743,82	75.065,77	66.445,24
2.1.8.8.1.01.04.00.00.00 - IMPOSTO SOBRE A RENDA RETIDO NA FONTE - IRRF	695.285,01	3.118.616,92	2.810.092,18	1.003.809,75
2 - IRRF LEGISLATIVO	0,00	336.225,50	336.225,50	0,00
61 - IRRF - FMS	116.042,92	242.705,78	235.013,81	123.734,89
1435 - IRRF - PREFEITURA	80.754,63	376.400,86	134.221,12	322.934,37
1465 - IRRF - MDE 25%	275.550,16	37.426,70	8.876,95	304.099,91
1466 - IRRF - FUNDEB	218.458,98	2.101.791,02	2.089.501,75	230.748,25
1481 - IRRF - FMAS	4.478,32	24.067,06	6.253,05	22.292,33
2.1.8.8.1.01.05.00.00.00 - INDENIZAÇÕES E RESTITUIÇÕES	5.848,05	0,00	0,00	5.848,05
110 - RESTITUIÇÃO - SEC DE SAUDE DIEGO FERNANDES DOS SANTOS	4.730,07	0,00	0,00	4.730,07
1688 - RESTITUIÇÕES - FMAS	1.117,98	0,00	0,00	1.117,98
2.1.8.8.1.01.08.00.00.00 - ISS	389.977,24	1.092.083,89	1.054.404,31	427.656,82
62 - ISS - FMS	225.146,06	373.970,95	381.208,29	217.908,72
1417 - ISS - PREFEITURA	128.485,87	596.336,77	562.392,98	162.429,66
1467 - ISS - MDE 25%	34.576,32	103.509,25	97.863,68	40.221,89
1482 - ISS - FMAS	1.768,99	18.266,92	12.939,36	7.096,55
2.1.8.8.1.01.10.00.00.00 - PENSÃO ALIMENTÍCIA	32.896,10	91.788,49	99.615,21	25.069,38
3 - PENSÃO ALIMENTÍCIA LEGISLATIVA	0,00	17.623,48	17.623,48	0,00
50 - PENSÃO ALIMENTÍCIA - FMS	16.873,68	14.630,52	15.696,00	15.808,20
1430 - PENSÃO ALIMENTÍCIA - PREFEITURA	10.743,50	23.532,62	27.409,46	6.866,66
1448 - PENSÃO ALIMENTÍCIA - MDE 25%	1.401,23	2.044,98	2.044,98	1.401,23
1449 - PENSÃO ALIMENTÍCIA - FUNDEB	3.877,69	33.956,89	36.841,29	993,29
2.1.8.8.1.01.11.00.00.00 - PLANOS DE PREVIDENCIA E ASSISTENCIA MEDICA	82.093,31	881.768,72	870.542,22	93.319,81
92 - PLANO DE SAÚDE UNIÃO MÉDICA - FMS	1.187,70	0,00	0,00	1.187,70
1459 - PLANO DE SAÚDE UNIÃO MÉDICA - MDE 25%	16.084,75	19.864,57	19.423,29	16.526,03
1460 - PLANO DE SAÚDE UNIÃO MÉDICA - FUNDEB	42.218,68	800.687,26	789.933,72	52.972,22
1461 - PLANO BAHIA ODONTO - MDE 25%	2.660,00	1.800,00	1.800,00	2.660,00
1462 - PLANO BAHIA ODONTO - FUNDEB	19.417,08	54.459,00	54.445,00	19.431,08
1541 - PLANO DE SAÚDE UNIÃO MÉDICA - FMAS	525,10	4.401,12	4.383,44	542,78
1724 - PLANO DE SAÚDE UNIÃO MÉDICA - PREFEITURA	0,00	556,77	556,77	0,00
2.1.8.8.1.01.13.00.00.00 - RETENCOES - ENTIDADES REPRESENTATIVAS DE	53.706,84	340.313,31	338.892,75	55.127,40
49 - SINDSERPI - FMS	4.146,76	15.510,04	15.330,79	4.326,01
51 - ASS. PACS - FMS	950,63	28.518,75	28.020,00	1.449,38
56 - SINDACS - FMS	2.557,82	0,00	0,00	2.557,82
57 - CONTRIBUIÇÃO SINDICAL ANUAL - FMS	5.485,52	5.895,78	5.895,78	5.485,52
58 - APLB - FMS	855,40	181,16	180,72	855,84
1429 - SINDSERPI	1.958,41	8.639,01	8.637,62	1.959,80
1436 - CONTRIBUIÇÃO SINDICAL ANUAL	812,62	0,00	0,00	812,62
1437 - APLB	49,65	587,00	599,88	36,77
1446 - SINDSERPI - MDE 25%	2.518,34	514,22	537,76	2.494,80
1447 - SINDSERPI - FUNDEB	1.943,98	11.482,59	11.514,62	1.911,95
1469 - CONTRIBUIÇÃO SINDICAL ANUAL - MDE 25%	591,41	0,00	0,00	591,41
1470 - CONTRIBUIÇÃO SINDICAL ANUAL - FUNDEB	1.776,37	0,00	0,00	1.776,37
1471 - APLB - MDE 25%	4.736,13	4.186,99	4.109,35	4.813,77
1472 - APLB - FUNDEB	21.652,84	263.911,34	263.184,24	22.379,94
1483 - SINDSERPI - FMAS	126,13	695,75	707,41	114,47
1484 - CONTRIBUIÇÃO SINDICAL ANUAL - FMAS	3.544,82	0,00	0,00	3.544,82
1485 - APLB - FMAS	0,01	190,68	174,58	16,11
2.1.8.8.1.01.15.00.00.00 - RETENÇÕES - EMPRÉSTIMOS E FINANCIAMENTOS	1.014.492,90	2.706.856,56	2.778.151,91	943.197,55
4 - EMPRÉSTIMOS E FINANCIAMENTOS CONSIGNADOS LEGISLATIVA	0,00	535.016,23	535.016,23	0,00
52 - CONSIGNAÇÃO CAIXA - FMS	13.101,89	95.551,69	90.046,04	18.607,54
53 - CONSIGNAÇÃO BRADESCO - FMS	146.625,91	0,00	23.761,71	122.864,20
54 - CONSIGNAÇÃO BRADESCO PROMOTORA - FMS	52.270,97	33.239,74	47.283,82	38.226,89
55 - CONSIGNAÇÃO BANCO DO BRASIL - FMS	1.074,08	7.450,85	6.243,58	2.281,35
94 - CONSIGNADO BANCO SICCOB EMPRÉSTIMOS - FMS	14.306,51	147.406,23	147.357,19	14.355,55
111 - CONSIGNAÇÃO BANCO INDUSTRIAL - FMS	7.370,89	0,00	0,00	7.370,89
112 - CONSIGNAÇÃO BIC BANCO - FMS	16.187,34	0,00	0,00	16.187,34



Processo: 07104620 - Doc: 8 - Documento Assinado Digitalmente por: MARCELO ANTONIO SANTOS BRANDAO - 07/05/2020 07:40:48, EDSON RODRIGUES DOS SANTOS - 07/05/2020 08:35:36
 Acesse em: <https://e.com.ba.gov.br/pp/validaDoc.seam> Código do documento: dfd3d3dc-31b1-4692-a79e-6f7fa1eb6ee7

PREFEITURA MUNICIPAL DE IPIRÁ

Centro Administrativo, BA 052 - KL 86 - 44.600-000 - Ipirá/ BA
 CNPJ: 14.042.659/0001-15 Fone: (75) 3254-
<http://www.ipira.ba.gov.br/>

Usuário Aline Fonseca

Chave de Autenticação Digital
 1329-3438-765

Página
 2 / 3

Anexo 17 - Demonstrativo da Dívida Flutuante

Valores em R\$ - Período: 01/01/2019 até 31/12/2019

Títulos	Saldo Anterior	Movimentação no Exercício		Saldo para o Exercício Seguinte
		Inscrição	Baixa	
1431 - CONSIGNAÇÃO CAIXA	2.727,38	23.843,92	24.369,10	2.202,20
1432 - CONSIGNAÇÃO BRADESCO	106.154,81	0,00	0,00	106.154,81
1433 - CONSIGNAÇÃO BRADESCO PROMOTORA	-17.204,14	7.744,10	12.455,49	-21.915,53
1434 - CONSIGNAÇÃO BANCO DO BRASIL	213,53	0,00	0,00	213,53
1450 - CONSIGNAÇÃO CAIXA - MDE 25%	12.904,61	7.664,17	7.681,51	12.887,27
1451 - CONSIGNAÇÃO CAIXA - FUNDEB	30.229,39	633.651,86	612.840,37	51.040,88
1452 - CONSIGNAÇÃO BRADESCO - MDE 25%	237.074,81	0,00	0,00	237.074,81
1453 - CONSIGNAÇÃO BRADESCO - FUNDEB	299.143,81	0,00	503,45	298.640,36
1454 - CONSIGNAÇÃO BRADESCO PROMOTORA - MDE 25%	-132.771,49	2.532,28	4.335,12	-134.574,33
1455 - CONSIGNAÇÃO BRADESCO PROMOTORA - FUNDEB	98.521,39	113.043,20	165.826,52	45.738,07
1456 - CONSIGNAÇÃO BANCO DO BRASIL - MDE 25%	74,12	889,44	889,44	74,12
1457 - CONSIGNAÇÃO BANCO DO BRASIL - FUNDEB	2.115,98	49.356,91	45.634,38	5.838,51
1476 - CONSIGNAÇÃO CAIXA - FMAS	63,05	301,24	0,00	364,29
1477 - CONSIGNAÇÃO BRADESCO - FMAS	14.366,60	0,00	0,00	14.366,60
1478 - CONSIGNAÇÃO BRADESCO PROMOTORA - FMAS	-5.634,17	0,00	0,00	-5.634,17
1479 - CONSIGNAÇÃO BANCO DO BRASIL - FMAS	403,26	0,00	0,00	403,26
1570 - CONSIGNADO BANCO SICOOB EMPRESTIMOS	10.554,29	106.857,84	104.378,42	13.033,71
1571 - CONSIGNADO BANCO SICOOB EMPRESTIMOS - FUNDEB	98.043,32	903.743,18	907.737,73	94.048,77
1638 - CONSIGNADO BANCO SICOOB EMPRESTIMOS - MDE 25%	5.096,76	29.695,68	32.184,81	2.607,63
1777 - CONSIGNADO BANCO SICOOB EMPRESTIMOS - FMAS	1.478,00	8.868,00	9.607,00	739,00
2.1.8.8.1.01.18.00.00.00 - RETENÇÃO RELATIVA A SALÁRIO FAMÍLIA NA CONTRIBUIÇÃO PATRONAL	0,00	11.245,58	11.245,58	0,00
1626 - SALÁRIO FAMÍLIA - FUNDEB	0,00	11.245,58	11.245,58	0,00
2.1.8.8.1.01.19.00.00.00 - RETENÇÃO RELATIVA A SALÁRIO MATERNIDADE NA CONTRIBUIÇÃO PATRONAL	0,00	42.459,31	42.459,31	0,00
1627 - SALÁRIO MATERNIDADE - FUNDEB	0,00	42.459,31	42.459,31	0,00
2.1.8.8.1.01.20.00.00.00 - DEPÓSITO JUDICIAL	1.229,60	0,00	0,00	1.229,60
1533 - DEPÓSITO JUDICIAL - FMAS	1.229,60	0,00	0,00	1.229,60
2.1.8.8.1.01.99.00.00.00 - OUTROS CONSIGNATARIOS	34.003,03	3.749,52	716,28	37.036,27
12 - SALÁRIO FAMÍLIA - CÂMARA	0,00	716,28	716,28	0,00
59 - DESC. TERMO DE DEVOLUÇÃO - FMS	4.928,00	0,00	0,00	4.928,00
113 - RETENÇÃO SALARIO MATERNIDADE - FMS	13.795,95	0,00	0,00	13.795,95
1689 - RESTITUIÇÃO	15.279,08	0,00	0,00	15.279,08
1820 - DEPÓSITO JUDICIAL - FMAS	0,00	3.033,24	0,00	3.033,24
2.1.8.8.1.02.01.00.00.00 - GARANTIAS	6.324,00	0,00	0,00	6.324,00
1692 - SILBOAVENTURA ASSES. E CONSULTORIA LTDA	6.324,00	0,00	0,00	6.324,00
2.1.8.8.1.03.01.00.00.00 - DEPOSITOS RECEBIDOS POR DETERMINACAO	4.840,58	0,00	0,00	4.840,58
1690 - BLOQUEIO JUDICIAL - JULIANA BORGES	1.268,10	0,00	0,00	1.268,10
1691 - BLOQUEIO JUDICIAL - ARILTON FERREIRA SANTOS - FMAS	3.572,48	0,00	0,00	3.572,48
2.1.8.8.1.04.01.00.00.00 - DEPOSITOS E CAUCOES	12.006,03	0,00	0,00	12.006,03
1576 - CAUÇÃO	50,00	0,00	0,00	50,00
1693 - CAUÇÃO CP 001/2011 - MRC CONSTRUTORA	0,06	0,00	0,00	0,06
1694 - CAUÇÃO - JERA CONSTRUÇÕES	24,20	0,00	0,00	24,20
1695 - CAUÇÃO TERTA ENGENHARIA LTDA	10.000,00	0,00	0,00	10.000,00
1733 - CAUÇÃO - EXEMPLAR SERVICE E LIMPEZA EIRELLI - EPP	1.931,77	0,00	0,00	1.931,77
2.1.8.8.1.99.00.00.00.00 - OUTROS VALORES RESTITUIVEIS	13,79	0,00	0,00	13,79
1722 - Ex Gestor - Ademildo Sampaio Almeida	13,79	0,00	0,00	13,79
SUBTOTAL	3.784.567,95	13.921.192,87	12.249.753,60	5.456.007,22
RESTOS A PAGAR				
2.1.1.1.1.00.00.00.00.00 - PESSOAL A PAGAR - CONSOLIDAÇÃO	443.534,03	0,00	435.032,84	8.501,19
Ano 2019	0,00	0,00	0,00	0,00
Ano 2018	435.032,84	0,00	435.032,84	0,00
Ano 2016	272,32	0,00	0,00	272,32
Ano 2014	1.448,00	0,00	0,00	1.448,00
Ano 2013	2.664,30	0,00	0,00	2.664,30
Ano 2012	4.116,57	0,00	0,00	4.116,57
2.1.1.4.3.00.00.00.00.00 - ENCARGOS SOCIAIS A PAGAR-INTER OFFS - UNIÃO	926.581,26	0,00	0,00	926.581,26
Ano 2019	0,00	0,00	0,00	0,00
Ano 2015	28.713,36	0,00	0,00	28.713,36
Ano 2014	16.785,07	0,00	0,00	16.785,07
Ano 2010	52.106,54	0,00	0,00	52.106,54
Ano 2009	828.976,29	0,00	0,00	828.976,29
2.1.3.1.1.00.00.00.00.00 - FORNECEDORES E CONTAS A PAGAR NACIONAIS A CURTO PRAZO - CONSOLIDAÇÃO	5044664,68	3.152.844,08	2.949.357,89	5248150,87
Ano 2019	0,00	3.152.844,08	0,00	3.152.844,08



Processo: 07104620 - Doc: 8 - Documento Assinado Digitalmente por: MARCELO ANTONIO SANTOS BRANDAO - 07/05/2020 07:40:48. EDSON RODRIGUES DOS SANTOS - 07/05/2020 08:35:36
 Acesse em: <https://eicm.ba.gov.br/epp/validaDoc.seam> Código do documento: df3d3dc6-31b1-4692-879e-67fa1db6ee7

PREFEITURA MUNICIPAL DE IPIRÁ

Centro Administrativo, BA 052 - KL 86 - 44.600-000 - Ipirá/ BA
CNPJ: 14.042.659/0001-15 Fone: (75) 3254-
<http://www.ipira.ba.gov.br/>

Usuário Aline Fonseca

Chave de Autenticação Digital
1329-3438-765

Página
3 / 3

Anexo 17 - Demonstrativo da Dívida Flutuante

Valores em R\$ - Período: 01/01/2019 até 31/12/2019

Títulos	Saldo Anterior	Movimentação no Exercício		Saldo para o Exercício Seguinte
		Inscrição	Baixa	
Ano 2018	3.000.260,03	0,00	2.834.911,92	165.348,11
Ano 2017	177.872,92	0,00	82.892,28	94.980,64
Ano 2016	1.649.894,77	0,00	31.553,69	1.618.341,08
Ano 2015	74.029,07	0,00	0,00	74.029,07
Ano 2014	14.530,97	0,00	0,00	14.530,97
Ano 2013	58.045,35	0,00	0,00	58.045,35
Ano 2012	19.941,89	0,00	0,00	19.941,89
Ano 2011	19.724,74	0,00	0,00	19.724,74
Ano 2010	5.553,70	0,00	0,00	5.553,70
Ano 2009	22.651,24	0,00	0,00	22.651,24
Ano 2008	2.160,00	0,00	0,00	2.160,00
2.1.4.1.3.00.00.00.00.00 - OBRIGAÇÕES FISCAIS A CURTO PRAZO COM A UNIÃO - INTER OFSS - UNIÃO	0,00	19.148,84	0,00	19.148,84
Ano 2019	0,00	19.148,84	0,00	19.148,84
2.1.8.9.1.00.00.00.00.00 - OUTRAS OBRIGAÇÕES A CURTO PRAZO -	323.949,95	625.849,46	206.963,79	742.835,62
Ano 2019	0,00	625.849,46	0,00	625.849,46
Ano 2018	321.849,67	0,00	206.963,79	114.885,88
Ano 2016	1.590,00	0,00	0,00	1.590,00
Ano 2015	300,28	0,00	0,00	300,28
Ano 2014	50,00	0,00	0,00	50,00
Ano 2011	160,00	0,00	0,00	160,00
SUBTOTAL	6.738.729,92	3.797.842,38	3.591.354,52	6.945.217,78
SERVIÇOS DA DÍVIDA				
SUBTOTAL	0,00	0,00	0,00	0,00
OUTRAS OBRIGAÇÕES A CURTO PRAZO				
SUBTOTAL	0,00	0,00	0,00	0,00

DEMONSTRATIVOS DOS RESTOS A PAGAR NÃO PROCESSADOS

Títulos	Saldo Anterior	Movimentação no Exercício		Saldo para o Exercício Seguinte
		Inscrição	Baixa	
6.3.1.0.0.00.00.00.00.00 - EXECUÇÃO DE RP NÃO PROCESSADOS	1.203.084,34	2.749.792,26	939.048,17	3.013.828,43
Ano 2019	0,00	2.749.792,26	0,00	2.749.792,26
Ano 2018	1.011.131,31	0,00	939.048,17	72.083,14
Ano 2017	78.931,03	0,00	0,00	78.931,03
Ano 2016	113.805,20	0,00	0,00	113.805,20
TOTAL DOS RESTOS A PAGAR NÃO PROCESSADOS	1.203.867,54	2.749.792,26	939.048,17	3.014.611,63
TOTAL GERAL	11.727.165,41	20.468.827,51	16.780.156,29	15.415.836,63

Nota: Considerados os valores intra-orçamentários

Entidades Consolidadas: Câmara de Vereadores de Ipirá (Dados Externos até 2018), Município de Ipirá, Fundo Municipal de Saúde de Ipirá, Câmara de Vereadores de Ipirá (Consolidação a partir de 2019)



Processo: 07104620 - Doc: 8 - Documento Assinado Digitalmente por: MARCELO ANTONIO SANTOS BRANDAO - 07/05/2020 07:40:48. EDSON RODRIGUES DOS SANTOS - 07/05/2020 08:35:36
Acesse em: <https://eicm.ba.gov.br/ppv/validaDoc.seam> Código do documento: df83d36c-31b1-4692-a79e-6f7fa1eb6ee7



PREFEITURA MUNICIPAL DE IPIRÁ
ESTADO BAHIA
ANEXO EVOLUÇÃO DA RECEITA
PROJETO DE LEI ORÇAMENTARIA 2021

Nova Classificação	Especificação Novo Ementário	FTS DE RECURSO	2021	2022	2023
1.0.0.0.00.0.0.00.00.00	RECEITAS CORRENTES		130.658.554,00	142.288.362,79	153.210.089,00
1.1.0.0.00.0.0.00.00.00	Impostos, Taxas e Contribuições de Melhoria		8.603.570,16	11.086.179,73	11.917.643,21
1.1.1.0.00.0.0.00.00.00	Impostos		7.789.306,13	8.373.504,10	9.001.516,91
1.1.1.3.00.0.0.00.00.00	Impostos sobre a Renda e Proventos de Qualquer Natureza		3.000.676,32	3.225.727,04	3.467.656,57
1.1.1.3.03.0.0.00.00.00	Imposto sobre a Renda - Retido na Fonte		2.315.131,09	2.488.765,92	2.675.423,37
1.1.1.3.03.1.0.01.00.00	Imposto sobre a Renda - Retido na Fonte - Trabalho - Principal - Rec. Livre 60%	00	1.389.078,25	1.493.259,12	1.605.253,55
1.1.1.3.03.1.0.02.00.00	Imposto sobre a Renda - Retido na Fonte - Trabalho - Principal - Educação 25%	01	578.783,58	622.192,35	668.856,77
1.1.1.3.03.1.0.03.00.00	Imposto sobre a Renda - Retido na Fonte - Trabalho - Principal - Saúde 15%	02	347.269,26	373.314,45	401.313,04
1.1.1.3.03.4.0.00.00.00	Imposto sobre a Renda - Retido na Fonte - Outros Rendimentos - Principal		685.545,23	736.961,12	792.233,21
1.1.1.3.03.4.0.01.00.00	Imposto sobre a Renda - Retido na Fonte - Outros Rendimentos - Principal - Rec. Livre 60%	00	411.327,13	442.176,66	475.339,91
1.1.1.3.03.4.0.02.00.00	Imposto sobre a Renda - Retido na Fonte - Outros Rendimentos - Principal - Educação 25%	01	171.386,32	184.240,29	198.058,31
1.1.1.3.03.4.0.03.00.00	Imposto sobre a Renda - Retido na Fonte - Outros Rendimentos - Principal - Saúde 15%	02	102.831,78	110.544,17	118.834,98
1.1.1.8.01.1.1.00.00.00	Imposto sobre a Propriedade Predial e Territorial Urbana		922.372,71	991.550,67	1.065.916,97
1.1.1.8.01.1.1.01.00.00	Imposto sobre a Propriedade Predial e Territorial Urbana - Rec. Livre 60%	00	553.423,62	594.930,40	639.550,18
1.1.1.8.01.1.1.02.00.00	Imposto sobre a Propriedade Predial e Territorial Urbana - Educação 25%	01	230.593,19	247.887,68	266.479,26
1.1.1.8.01.1.1.03.00.00	Imposto sobre a Propriedade Predial e Territorial Urbana - Saúde 15%	02	138.355,90	148.732,59	159.887,54
1.1.1.8.01.1.2.00.00.00	Imposto sobre a Propriedade Predial e Territorial Urbana - Multas e Juros		36.759,88	39.516,88	42.480,65
1.1.1.8.01.1.2.01.00.00	Imposto sobre a Propriedade Predial e Territorial Urbana - Multas e Juros - Rec. Livre 60%	00	22.055,93	23.710,13	25.488,39
1.1.1.8.01.1.2.02.00.00	Imposto sobre a Propriedade Predial e Territorial Urbana - Multas e Juros - Educação 25%	01	9.189,97	9.879,22	10.620,16
1.1.1.8.01.1.2.03.00.00	Imposto sobre a Propriedade Predial e Territorial Urbana - Multas e Juros - Saúde 15%	02	5.513,98	5.927,53	6.372,10
1.1.1.8.01.1.3.00.00.00	Imposto sobre a Propriedade Predial e Territorial Urbana - Dívida Ativa		330.287,63	355.059,20	381.688,64
1.1.1.8.01.1.3.01.00.00	Imposto sobre a Propriedade Predial e Territorial Urbana - Dívida Ativa - Rec. Livre 60%	00	198.172,57	213.035,51	229.013,17
1.1.1.8.01.1.3.02.00.00	Imposto sobre a Propriedade Predial e Territorial Urbana - Dívida Ativa - Educação 25%	01	82.571,92	88.764,81	95.422,17
1.1.1.8.01.1.3.03.00.00	Imposto sobre a Propriedade Predial e Territorial Urbana - Dívida Ativa - Saúde 15%	02	49.543,14	53.258,88	57.253,29
1.1.1.8.01.1.4.00.00.00	Imposto sobre a Propriedade Predial e Territorial Urbana - Dívida Ativa - Multas e Juros		131.529,88	141.394,63	151.999,23
1.1.1.8.01.1.4.01.00.00	Imposto sobre a Propriedade Predial e Territorial Urbana - Dívida Ativa - Multas e Juros - Rec. Livre 60%	00	78.917,93	84.836,78	91.199,54
1.1.1.8.01.1.4.02.00.00	Imposto sobre a Propriedade Predial e Territorial Urbana - Dívida Ativa - Multas e Juros - Educação 25%	01	32.882,47	35.348,66	37.999,81

1.1.1.8.01.1.4.03.00.00	Imposto sobre a Propriedade Predial e Territorial Urbana - Dívida Ativa - Multas e Juros - Saúde 15%	02	19.729,48	21.209,19	22.799,88
1.1.1.8.01.4.1.00.00.00	Imposto sobre Transmissão "Inter Vivos" de Bens Imóveis e de Direitos Reais sobre Imóveis		388.873,22	418.038,71	449.391,62
1.1.1.8.01.4.1.01.00.00	Imposto sobre Transmissão "Inter Vivos" de Bens Imóveis e de Direitos Reais sobre Imóveis - Rec. Livre 60%	00	233.323,96	250.823,26	269.635,00
1.1.1.8.01.4.1.02.00.00	Imposto sobre Transmissão "Inter Vivos" de Bens Imóveis e de Direitos Reais sobre Imóveis - Educação 25%	01	97.218,65	104.510,05	112.348,31
1.1.1.8.01.4.1.03.00.00	Imposto sobre Transmissão "Inter Vivos" de Bens Imóveis e de Direitos Reais sobre Imóveis - Saúde 15%	02	58.330,61	62.705,41	67.408,31
1.1.1.8.01.4.2.00.00.00	Imposto sobre Transmissão "Inter Vivos" de Bens Imóveis e de Direitos Reais sobre Imóveis - Multas e Juros		6.395,54	6.875,20	7.390,84
1.1.1.8.01.4.2.01.00.00	Imposto sobre Transmissão "Inter Vivos" de Bens Imóveis e de Direitos Reais sobre Imóveis - Multas e Juros - Rec. Livre 60%	00	3.837,31	4.125,11	4.434,50
1.1.1.8.01.4.2.02.00.00	Imposto sobre Transmissão "Inter Vivos" de Bens Imóveis e de Direitos Reais sobre Imóveis - Multas e Juros - Educação 25%	01	1.598,90	1.718,81	1.847,72
1.1.1.8.01.4.2.03.00.00	Imposto sobre Transmissão "Inter Vivos" de Bens Imóveis e de Direitos Reais sobre Imóveis - Multas e Juros - Saúde 15%	02	959,33	1.031,28	1.108,62
1.1.1.8.01.4.3.00.00.00	Imposto sobre Transmissão "Inter Vivos" de Bens Imóveis e de Direitos Reais sobre Imóveis - Dívida Ativa		5.000,00	5.375,00	5.778,13
1.1.1.8.01.4.3.01.00.00	Imposto sobre Transmissão "Inter Vivos" de Bens Imóveis e de Direitos Reais sobre Imóveis - Dívida Ativa - Rec. Livre 60%	00	3.000,00	3.225,00	3.466,88
1.1.1.8.01.4.3.02.00.00	Imposto sobre Transmissão "Inter Vivos" de Bens Imóveis e de Direitos Reais sobre Imóveis - Dívida Ativa - Educação 25%	01	1.250,00	1.343,75	1.444,53
1.1.1.8.01.4.3.03.00.00	Imposto sobre Transmissão "Inter Vivos" de Bens Imóveis e de Direitos Reais sobre Imóveis - Dívida Ativa - Saúde 15%	02	750,00	806,25	866,72
1.1.1.8.02.3.0.00.00.00	Imposto sobre Serviços de Qualquer Natureza		2.967.410,94	3.189.966,76	3.429.214,27
1.1.1.8.02.3.1.00.00.00	Imposto sobre Serviços de Qualquer Natureza - Principal		2.852.448,97	3.066.382,65	3.296.361,35
1.1.1.8.02.3.1.01.00.00	Imposto sobre Serviços de Qualquer Natureza - Principal		2.476.855,15	2.662.619,29	2.862.315,74
1.1.1.8.02.3.1.01.01.00	Imposto sobre Serviços de Qualquer Natureza - Principal - Rec. Livre 60%	00	1.486.113,10	1.597.571,58	1.717.389,45
1.1.1.8.02.3.1.01.02.00	Imposto sobre Serviços de Qualquer Natureza - Principal - Educação 25%	01	619.213,79	665.654,83	715.578,94
1.1.1.8.02.3.1.01.03.00	Imposto sobre Serviços de Qualquer Natureza - Principal - Saúde 15%	02	371.528,26	399.392,88	429.347,35
1.1.1.8.02.3.1.05.00.00	Imposto sobre Serviços de Qualquer Natureza - Principal - SNA - Simples Nacional		375.593,82	403.763,36	434.045,62
1.1.1.8.02.3.1.05.01.00	Imposto sobre Serviços de Qualquer Natureza - Principal - SNA - Simples Nacional - Rec. Livre 60%	00	225.356,30	242.258,03	260.427,38
1.1.1.8.02.3.1.05.02.00	Imposto sobre Serviços de Qualquer Natureza - Principal - SNA - Simples Nacional - Educação 25%	01	93.898,46	100.940,85	108.511,41
1.1.1.8.02.3.1.05.03.00	Imposto sobre Serviços de Qualquer Natureza - Principal - SNA - Simples Nacional - Saúde 15%	02	56.339,06	60.564,49	65.106,83
1.1.1.8.02.3.2.00.00.00	Imposto sobre Serviços de Qualquer Natureza - Multas e Juros		17.070,83	18.351,15	19.727,48
1.1.1.8.02.3.2.01.00.00	Imposto sobre Serviços de Qualquer Natureza - Multas e Juros		17.070,83	18.351,15	19.727,48

1.1.1.8.02.3.2.01.01.00	Imposto sobre Serviços de Qualquer Natureza - Multas e Juros - Rec. Livre 60%	00	10.242,48	11.010,67	11.836,47
1.1.1.8.02.3.2.01.02.00	Imposto sobre Serviços de Qualquer Natureza - Multas e Juros - Educação 25%	01	4.267,71	4.587,79	4.931,87
1.1.1.8.02.3.2.01.03.00	Imposto sobre Serviços de Qualquer Natureza - Multas e Juros - Saúde 15%	02	2.560,64	2.752,69	2.959,14
1.1.1.8.02.3.3.00.00.00	Imposto sobre Serviços de Qualquer Natureza - Dívida Ativa		77.647,78	83.471,35	89.731,71
1.1.1.8.02.3.3.01.00.00	Imposto sobre Serviços de Qualquer Natureza - Dívida Ativa		77.647,78	83.471,35	89.731,71
1.1.1.8.02.3.3.01.01.00	Imposto sobre Serviços de Qualquer Natureza - Dívida Ativa - Rec. Livre 60%	00	46.588,65	50.082,79	53.839,00
1.1.1.8.02.3.3.01.02.00	Imposto sobre Serviços de Qualquer Natureza - Dívida Ativa - Educação 25%	01	19.411,97	20.867,86	22.432,95
1.1.1.8.02.3.3.01.03.00	Imposto sobre Serviços de Qualquer Natureza - Dívida Ativa - Saúde 15%	02	11.647,16	12.520,70	13.459,75
1.1.1.8.02.3.4.00.00.00	Imposto sobre Serviços de Qualquer Natureza - Dívida Ativa - Multas e Juros		20.243,35	21.761,61	23.393,73
1.1.1.8.02.3.4.01.00.00	Imposto sobre Serviços de Qualquer Natureza - Dívida Ativa - Multas e Juros		20.243,35	21.761,61	23.393,73
1.1.1.8.02.3.4.01.01.00	Imposto sobre Serviços de Qualquer Natureza - Dívida Ativa - Multas e Juros - Rec. Livre 60%	00	12.145,99	13.056,94	14.036,21
1.1.1.8.02.3.4.01.02.00	Imposto sobre Serviços de Qualquer Natureza - Dívida Ativa - Multas e Juros - Educação 25%	01	5.060,86	5.440,43	5.848,46
1.1.1.8.02.3.4.01.03.00	Imposto sobre Serviços de Qualquer Natureza - Dívida Ativa - Multas e Juros - Saúde 15%	02	3.036,50	3.264,24	3.509,05
1.1.2.0.00.0.0.00.00.00	Taxas		814.264,03	875.333,83	940.983,87
1.1.2.1.00.0.0.00.00.00	Taxas pelo Exercício do Poder de Polícia		707.523,48	760.587,74	817.631,82
1.1.2.1.01.1.1.00.00.00	Taxas de Inspeção, Controle e Fiscalização - Principal		124.622,19	133.968,85	144.016,51
1.1.2.1.01.1.1.01.00.00	Taxas de Inspeção, Controle e Fiscalização - Principal	00	84.914,11	91.282,67	98.128,87
1.1.2.1.01.1.1.03.00.00	Taxas de Inspeção, Controle e Fiscalização - Dívida Ativa	00	655,93	705,13	758,01
1.1.2.1.01.1.1.05.00.00	Taxas de Inspeção, Controle e Fiscalização - Func. Estab. Comerc/Indust/Prest Serv	00	1.908,57	2.051,72	2.205,60
1.1.2.1.01.1.1.07.00.00	Taxa de Inspeção, Controle e Fiscalização - Licença p/Execução de Obras	00	35.638,43	38.311,31	41.184,66
1.1.2.1.01.1.1.11.00.00	Taxa de Inspeção, Controle e Fiscalização - Publicidade Comercial	00	1.505,14	1.618,03	1.739,38
1.1.2.1.02.0.0.00.00.00	Taxa de Fiscalização das Telecomunicações		535.700,08	575.877,58	619.068,40
1.1.2.1.02.2.1.00.00.00	Taxa de Fiscalização de Funcionamento - TFF - Principal	00	443.254,62	476.498,71	512.236,12
1.1.2.8.01.1.2.00.00	Taxa de Fiscalização de Funcionamento - TFF- Multas e Juros de Mora	00	23.372,74	25.125,70	27.010,13
1.1.2.8.01.1.3.00.00	Taxa de Fiscalização de Funcionamento - TFF - Dívida Ativa	00	46.818,70	50.330,10	54.104,86
1.1.2.8.01.1.4.00.00	Taxa de Fiscalização de Funcionamento - TFF - Dívida Ativa - Multas e Juros de Mora da Dívida Ativa	00	22.254,01	23.923,07	25.717,30
1.1.2.1.04.0.0.00.00.00	Taxa de Controle e Fiscalização Ambiental		47.201,22	50.741,31	54.546,91
1.1.2.1.04.1.1.00.00.00	Taxa de Controle e Fiscalização Ambiental - Principal	00	32.682,99	35.134,22	37.769,28
1.1.2.1.04.1.3.00.00.00	Taxa de Controle e Fiscalização Ambiental - Dívida Ativa	00	14.518,22	15.607,09	16.777,62
1.1.2.2.01.1.1.00.00.00	Taxas pela Prestação de Serviços - Principal		81.773,61	87.906,63	94.499,63
1.1.2.2.01.1.1.01.00.00	Taxas pela Prestação de Serviços - Principal	00	1.562,21	1.679,37	1.805,32

1.1.2.2.01.1.1.04.00.00	Taxas pela Prestação de Serviços - Taxa de Cemitérios	00	76.636,00	82.383,70	88.562,48
1.1.2.2.01.1.1.05.00.00	Outras Taxas pela Prestação de Serviços	00	3.575,40	3.843,55	4.131,82
1.1.2.8.0.0.0.0.00.00.00	Taxas - Específicas de Estados, DF e Municípios		24.966,94	26.839,46	28.852,42
1.1.2.8.0.1.0.0.00.00.00	Taxas de Inspeção, Controle e Fiscalização		24.966,94	26.839,46	28.852,42
1.1.2.8.0.1.1.0.00.00.00	Taxa de Fiscalização de Vigilância Sanitária		24.966,94	26.839,46	28.852,42
1.1.2.8.01.1.1.00.00	Taxa de Fiscalização de Vigilância Sanitária - Principal	00	24.966,94	26.839,46	28.852,42
1.2.0.0.00.0.0.00.00.00	Contribuição para o Custeio do Serviço de Iluminação Pública		1.709.155,17	1.837.341,80	1.975.142,44
1.2.4.0.00.0.0.00.00.00	Contribuição para o Custeio do Serviço de Iluminação Pública		1.709.155,17	1.837.341,80	1.975.142,44
1.2.4.0.00.1.1.00.00.00	Contribuição para o Custeio do Serviço de Iluminação Pública - Principal	00	1.709.155,17	1.837.341,80	1.975.142,44
1.3.0.0.00.0.0.00.00.00	Receita Patrimonial		93.572,00	607.067,55	652.597,62
1.3.2.0.00.0.0.00.00.00	Valores Mobiliários		93.572,00	607.067,55	652.597,62
1.3.2.1.00.0.0.00.00.00	Juros e Correções Monetários		93.572,00	607.067,55	652.597,62
1.3.2.1.00.1.0.00.00.00	Remuneração de Depósitos Bancários		93.572,00	607.067,55	652.597,62
1.3.2.1.00.1.1.00.00.00	Remuneração de Depósitos Bancários - Principal		93.572,00	607.067,55	652.597,62
1.3.2.1.00.1.1.01.00.00	Remuneração de Depósitos de Recursos Vinculados - Principal		79.449,00	591.885,33	636.276,72
1.3.2.1.00.1.1.01.01.00	Remuneração de Dep. de Rec.Vinculados - Royalties - Principal - 042-ROYALTIES/ FEP / CFEM	42	3.500,00	174.123,13	187.182,36
1.3.2.1.00.1.1.01.02.00	Remuneração de Dep. Banc. de Rec. Vinculados - FUNDEB - Principal		12.602,00	13.547,15	14.563,19
1.3.2.1.00.1.1.01.02.00	Remuneração de Dep. Banc. de Rec. Vinculados - FUNDEB - Principal - 018-TRANSF. DO FUNDEB 60%	18	7.561,00	8.128,08	8.737,68
1.3.2.1.00.1.1.01.02.00	Remuneração de Dep. Banc. de Rec. Vinculados - FUNDEB - Principal - 019-TRANSF. DO FUNDEB 40%	19	5.041,00	5.419,08	5.825,51
1.3.2.1.00.1.1.01.03.00	Remuneração de Dep. Banc. de Rec. Vinculados - Fundo de Saúde - Principal		10.744,00	144.819,70	155.681,18
1.3.2.1.00.1.1.01.03.01	Remuneração de Dep. Banc. de Rec. Vinculados - Fundo de Saúde - 15% - 002-SAÚDE 15%-RECEITA DE IMP. E TRANSF.DE IMPOSTOS	2	2.055,00	2.209,13	2.374,81
1.3.2.1.00.1.1.01.03.02	Remuneração de Dep. Banc. de Rec. Vinculados - Fundo de Saúde - Transf. SUS - 014-TRANSF. DE REC. DO SUS	14	8.589,00	142.503,08	153.190,81
1.3.2.1.00.1.1.01.03.03	Remuneração de Dep. Banc. de Rec. Vinculados - Fundo de Saúde - Convênios - 023-TRANSF. DE CONVENIOS- Saúde	23	100,00	107,50	115,56
1.3.2.1.00.1.1.01.04.00	Remuneração de Dep. Banc. de Rec. Vinculados - MDE - Principal - 001-EDUCAÇÃO 25%-RECEITA DE IMP. E TRANSF.DE IMPOS	1	100,00	107,50	115,56
1.3.2.1.00.1.1.01.06.00	Remuneração de Dep. Banc. de Rec. Vinculados - CIDE - Principal - 016-CIDE-CONTRIB. DE INTERV. DO DOMÍNIO ECONÔMICO	16	312,00	335,40	360,56
1.3.2.1.00.1.1.01.07.00	Remuneração de Dep. Banc. de Rec. Vinculados - FNAS - Principal		17.387,00	123.663,70	132.938,48

1.3.2.1.00.1.1.01.07.01	Remuneração de Dep. Banc. de Rec. Vinculados - FNAS - 029-TRANSF. DE REC. DO FNAS	29	12.810,00	13.770,75	14.803,56
1.3.2.1.00.1.1.01.07.02	Remuneração de Dep. Banc. de Rec. Vinculados - FEAS - 028-FEAS - FUNDO ESTADUAL DE ASSISTÊNCIA SOCIAL	28	4.203,00	4.518,23	4.857,09
1.3.2.1.00.1.1.01.07.03	Remuneração de Dep. Banc. de Rec. Vinculados - Assistência Social - Rec. Próprios - 000-RECURSOS ORDINÁRIOS	0	374,00	105.374,73	113.277,83
1.3.2.1.00.1.1.01.08.00	Remuneração de Dep. Banc. de Rec. Vinculados - FNDE - Principal - 015-TRANSF. DE REC. DO FNDE	15	6.977,00	105.374,73	113.277,83
1.3.2.1.00.1.1.01.99.00	Remuneração de Outros Depósitos Bancários de Recursos Vinculados - Principal		27.827,00	29.914,03	32.157,58
1.3.2.1.00.1.1.01.99.01	Remuneração de Outros Dep. Banc. de Rec. Vinculados - QSE - 004-SALÁRIO EDUCAÇÃO - CONTR. PROG. ENSINO FUND.	4	754,00	810,55	871,34
1.3.2.1.00.1.1.01.99.02	Remuneração de Outros Dep. Banc. de Rec. Vinculados - FCBA - 010-FCBA - FUNDO DE CULTURA DO ESTADO DA BAHIA	10	298,00	320,35	344,38
1.3.2.1.00.1.1.01.99.03	Remuneração de Dep. Banc. de Rec. Vinculados - FIES - 030-TRANSFERENCIA DO FIES	30	100,00	107,50	115,56
1.3.2.1.00.1.1.01.99.04	Remuneração de Dep. Banc. de Rec. Vinculados - Demais Convênios - 024-TRANSF. DE CONVENIOS - Outros	24	26.675,00	28.675,63	30.826,30
1.3.2.1.00.1.1.02.00.00	Remuneração de Depósitos de Recursos Não Vinculados - Principal		14.123,00	15.182,23	16.320,89
1.3.2.1.00.1.1.02.01.00	Remuneração de Dep. de Rec. Não Vinculados - Dep. de Poupança - Principal		14.123,00	15.182,23	16.320,89
1.3.2.1.00.1.1.02.01.01	Remuneração de Dep. de Rec. Não Vinculados - Rec. Próprios - 000-RECURSOS ORDINÁRIOS	0	12.123,00	13.032,23	14.009,64
1.3.2.1.00.1.1.02.01.02	REN - Fundo de Rendimentos - 000-RECURSOS ORDINÁRIOS	0	2.000,00	2.150,00	2.311,25
1.6.0.0.00.0.00.00.00.00	Receita de Serviços		8.546,51	9.187,50	9.876,56
1.6.1.0.01.1.1.00.00.00	Serviços Administrativos e Comerciais Gerais - Principal		8.546,51	9.187,50	9.876,56
1.6.1.0.01.1.1.01.00.00	Serviços Administrativos - Principal	00	3.354,69	3.606,30	3.876,77
1.6.1.0.01.1.1.03.00.00	Serviços Administrativos e Comerciais Gerais - Dívida Ativa	00	5.191,82	5.581,20	5.999,79
1.7.0.0.00.0.00.00.00.00	Transferências Correntes		120.207.755,17	130.547.276,38	140.588.421,12
1.7.1.0.00.0.00.00.00.00	Transferências da União e de suas Entidades		75.031.769,18	69.189.705,62	74.629.032,55
1.7.1.8.01.0.00.00.00.00	Participação na Receita da União		42.199.669,19	45.602.833,91	49.273.145,46
1.7.1.8.01.2.1.00.00.00	Cota-Parte do Fundo de Participação dos Municípios - Cota Mensal - Principal		38.073.135,65	41.166.577,92	44.503.926,22
1.7.1.8.01.2.1.01.00.00	Cota-Parte do Fundo de Participação dos Municípios - Cota Mensal - Principal	00	28.554.851,74	30.696.465,62	32.998.700,54
1.7.1.8.01.2.1.02.00.00	Cota-Parte do Fundo de Participação dos Municípios - Cota Mensal - Principal	01	11.897.854,89	12.790.194,01	13.749.458,56
1.7.1.8.01.2.1.03.00.00	Cota-Parte do Fundo de Participação dos Municípios - Cota Mensal - Principal	02	7.138.712,93	7.674.116,40	8.249.675,14
1.7.1.8.01.3.1.00.00.00	Cota-Parte do Fundo de Participação do Municípios - 1% Cota entregue no mês de dezembro - Principal		2.065.923,96	2.220.868,26	2.387.433,38

1.7.1.8.01.3.1.01.00.00	Cota-Parte do Fundo de Participação do Municípios – 1% Cota entregue no mês de dezembro - Principal	00	1.549.442,97	1.665.651,20	1.790.575,03
1.7.1.8.01.3.1.02.00.00	Cota-Parte do Fundo de Participação do Municípios – 1% Cota entregue no mês de dezembro - Principal	01	516.480,99	555.217,07	596.858,34
1.7.1.8.01.4.1.00.00.00	Cota-Parte do Fundo de Participação dos Municípios - 1% Cota entregue no mês de julho - Principal		2.023.422,28	2.175.178,95	2.338.317,37
1.7.1.8.01.4.1.01.00.00	Cota-Parte do Fundo de Participação dos Municípios - 1% Cota entregue no mês de julho - Principal	00	1.517.566,70	1.631.384,21	1.753.738,02
1.7.1.8.01.4.1.02.00.00	Cota-Parte do Fundo de Participação dos Municípios - 1% Cota entregue no mês de julho - Principal	01	505.855,57	543.794,74	584.579,34
1.7.1.8.01.5.1.00.00.00	Cota-Parte do Imposto Sobre a Propriedade Territorial Rural - Principal		37.187,30	40.208,78	43.468,49
1.7.1.8.01.5.1.01.00.00	Cota-Parte do Imposto Sobre a Propriedade Territorial Rural - Principal	00	27.891,16	29.983,00	32.231,72
1.7.1.8.01.5.1.02.00.00	Cota-Parte do Imposto Sobre a Propriedade Territorial Rural - Principal	01	11.621,09	12.492,67	13.429,62
1.7.1.8.01.5.1.03.00.00	Cota-Parte do Imposto Sobre a Propriedade Territorial Rural - Principal	02	6.972,36	7.495,29	8.057,43
1.7.1.8.02.0.0.00.00.00	Transferência da Compensação Financeira pela Exploração de Recursos Naturais		732.725,00	787.679,38	846.755,33
1.7.1.8.02.2.1.00.00.00	Cota-parte da Compensação Financeira de Recurso Minerais - CFEM - Principal	42	14.707,00	15.810,03	16.995,78
1.7.1.8.02.5.1.00.00.00	Cota-parte Royalties pela Participação Especial – Lei nº 9.478/97, artigo 50 - Principal	42	8.832,00	9.494,40	10.206,48
1.7.1.8.02.6.1.00.00.00	Cota-Parte do Fundo Especial do Petróleo – FEP - Principal	42	709.186,00	762.374,95	819.553,07
1.7.1.8.03.0.0.00.00.00	Transferência de recursos do sistema único de saúde – SUS – repasses fundo a fundo - Bloco de Manutenção das Ações e Serviços Públicos de Saúde		15.524.494,00	17.774.581,05	19.107.674,63
1.7.1.8.03.1.0.00.00.00	Transferência de Recursos do SUS – Atenção Primária		6.097.800,00		
1.7.1.8.03.1.1.00.00.00	Transferência de Recursos do SUS – Atenção Básica - Principal		6.097.800,00	6.555.135,00	7.046.770,13
1.7.1.8.03.1.1.01.00.00	Transferência de Recursos do SUS - Bloco da Atenção Básica		6.097.800,00		
1.7.1.8.03.1.1.01.00.00	Programa de Agentes Comunitários de Saúde - PACS	14	2.116.800,00	2.275.560,00	2.446.227,00
1.7.1.8.03.1.1.19.00.00	Incentivo Financeiro da APS - Desempenho	14	597.000,00	641.775,00	689.908,13
1.7.1.8.03.1.1.20.00.00	Incentivo para Ações Estratégicas	14	288.000,00	309.600,00	332.820,00
1.7.1.8.03.1.1.21.00.00	Incentivo Financeiro da APS - Capitação Ponderada	14	2.736.000,00	2.941.200,00	3.161.790,00
1.7.1.8.03.1.1.22.00.00	Incentivo Financeiro da APS - Per Capita de Transição	14	360.000,00	387.000,00	416.025,00
1.7.1.8.03.1.1.99.00.00	Outras Receitas da Atenção Básica	14	-	-	-
1.7.1.8.03.2.0.00.00.00	Transferência de Recursos do SUS – Atenção Especializada		8.416.694,00	9.047.946,05	9.726.542,00
1.7.1.8.03.2.1.00.00.00	Transferência de Recursos do SUS - Atenção de Média e Alta Complexidade Ambulatorial e Hospitalar		8.416.694,00	9.727.776,05	10.457.359,25
1.7.1.8.03.2.1.02.00.00	Atenção a Saúde da População para Procedimento do MAC - 014-TRANSF. DE REC. DO SUS	14	7.216.694,00	7.757.946,05	8.339.792,00

1.7.1.8.03.2.1.05.00.00	Incremento Temporário ao Custeio dos Serviços de Assistência Hospitalar e Ambulatorial - 014-TRANSF. DE REC. DO SUS	14	1.200.000,00	1.290.000,00	1.386.750,00
1.7.1.8.03.3.0.00.00.00	Transferência de Recursos do SUS – Vigilância em Saúde		632.400,00	679.830,00	730.817,25
1.7.1.8.03.3.1.00.00.00	Transferência de Recursos do SUS – Vigilância em Saúde - Principal		632.400,00	1.064.250,00	1.144.068,75
1.7.1.8.03.3.1.12.00.00	Incentivo Financeiro para Execução de Ações de Vigilância Sanitária - 014-TRANSF. DE REC. DO SUS	14	30.000,00	32.250,00	34.668,75
1.7.1.8.03.3.1.14.00.00	Assistência Financeira Complementar para Agentes de Combates às Endemias - 014-TRANSF. DE REC. DO SUS	14	348.000,00	374.100,00	402.157,50
1.7.1.8.03.3.1.15.00.00	Inc. Fin. as Ações de Vig. Prev. e Cont. das DST/AIDS e Hepatites Virais - 014-TRANSF. DE REC. DO SUS	14	50.400,00	54.180,00	58.243,50
1.7.1.8.03.3.1.16.00.00	Inc. Financ. para a Vigilância em Saúde - Despesas Diversas - 014-TRANSF. DE REC. DO SUS	14	204.000,00	219.300,00	235.747,50
1.7.1.8.03.4.0.00.00.00	Transferência de Recursos do SUS – Assistência Farmacêutica		357.600,00	384.420,00	413.251,50
1.7.1.8.03.4.1.00.00.00	Transferência de Recursos do SUS – Assistência Farmacêutica - Principal		357.600,00	405.920,00	436.364,00
1.7.1.8.03.4.1.03.00.00	Promoção da Assistência Farmacêutica e Insumos Estratégicos - 014-TRANSF. DE REC. DO SUS	14	357.600,00	384.420,00	413.251,50
1.7.1.8.03.5.0.00.00.00	Transferência de Recursos do SUS – Gestão do SUS	14	20.000,00	21.500,00	23.112,50
1.7.1.8.03.5.1.00.00.00	Transferência de Recursos do SUS – Gestão do SUS - Principal		20.000,00	21.500,00	23.112,50
1.7.1.8.03.5.1.01.00.00	Implementação da Segurança Alimentar e Nutricional na Saúde - 014-TRANSF. DE REC. DO SUS	14	20.000,00	21.500,00	23.112,50
1.7.1.8.05.0.0.00.00.00	Transferências de Recursos do Fundo Nacional do Desenvolvimento da Educação – FNDE		3.230.447,00	3.472.730,53	3.733.185,32
1.7.1.8.05.1.1.00.00.00	Transferências do Salário-Educação - Principal	04	1.554.041,00	1.670.594,08	1.795.888,64
1.7.1.8.05.3.1.00.00.00	Transferências Diretas do FNDE referentes ao Programa Nacional de Alimentação Escolar – PNAE - Principal		991.504,00	1.065.866,80	1.145.806,81
1.7.1.8.05.3.1.01.00.00	PNAE - Ensino Fundamental	15	686.565,00	738.057,38	793.411,68
1.7.1.8.05.3.1.02.00.00	PNAE - Creche	15	96.132,00	103.341,90	111.092,55
1.7.1.8.05.3.1.03.00.00	PNAE - EJA	15	56.234,00	60.451,55	64.985,41
1.7.1.8.05.3.1.04.00.00	PNAE - Pré-Escola	15	152.573,00	164.015,98	176.317,17
1.7.1.8.05.4.1.00.00.00	Transferências Diretas do FNDE referentes ao Programa Nacional de Apoio ao Transporte do Escolar – PNATE - Principal		684.902,00	736.269,65	791.489,87
1.7.1.8.05.4.1.01.00.00	PNATE - Transporte Escolar Infantil	15	35.000,00	37.625,00	40.446,88
1.7.1.8.05.4.1.02.00.00	PNATE - Transporte Escolar Fundamental	15	549.902,00	591.144,65	635.480,50
1.7.1.8.05.4.1.03.00.00	PNATE - Transporte Escolar Médio	15	100.000,00	107.500,00	115.562,50
1.7.1.8.09.0.0.00.00.00	Transferências de Recursos de Complementação da União ao FUNDEB e de Valorização dos Profissionais da Educação – FUNDEB		11.900.824,00	12.793.385,79	13.752.889,73
1.7.1.8.09.1.0.00.00.00	Transferências de Recursos da Complementação da União ao FUNDEB e de Valorização dos Profissionais da Educação – FUNDEB		11.900.824,00	12.793.385,79	13.752.889,73

1.7.1.8.09.1.1.00.00.00	Transferências de Recursos da Complementação da União ao Fundo de Manutenção e Desenvolvimento da Educação Básica e de Valorização dos Profissionais da Educação – FUNDEB - Principal		11.900.824,00	12.793.385,81	13.752.889,74
1.7.1.8.09.1.1.01.00.00	Transferências de Recursos da Complementação da União ao Fundo de Manutenção e Desenvolvimento da Educação Básica e de Valorização dos Profissionais da Educação – FUNDEB 60%- Principal	18	7.140.495,00	7.676.032,13	8.251.734,54
1.7.1.8.09.1.1.02.00.00	Transferências de Recursos da Complementação da União ao Fundo de Manutenção e Desenvolvimento da Educação Básica e de Valorização dos Profissionais da Educação – FUNDEB 40%- Principal	19	4.760.329,00	5.117.353,68	5.501.155,21
1.7.1.8.12.1.1.00.00.00	Transferências de Recursos do Fundo Nacional de Assistência Social – FNAS - Principal		943.610,00	1.014.380,76	1.090.459,31
1.7.1.8.12.1.1.01.00.00	Bloco da Proteção Social Básica		399.285,00	429.231,38	461.423,73
1.7.1.8.12.1.1.01.01.00	Piso Básico Fixo - PBF	29	219.300,00	235.747,50	253.428,56
1.7.1.8.12.1.1.01.03.00	Piso Básico Variável - Serviços de Convivência e Fontalecimento de Vínculos - SCFV	29	96.498,00	103.735,35	111.515,50
1.7.1.8.12.1.1.01.05.00	Piso Básico Variável - equipe Volante - 029-TRANSF. DE REC. DO FNAS	29	83.487,00	89.748,53	96.479,66
1.7.1.8.12.1.1.02.00.00	Bloco da Proteção Social Especial de Média Complexidade		99.947,00	107.443,03	115.501,25
1.7.1.8.12.1.1.02.01.00	Piso Fixo de Média Complexidade - PAEFI	29	83.782,00	90.065,65	96.820,57
1.7.1.8.12.1.1.02.04.00	Piso Fixo de Média Complexidade - MSE	29	16.165,00	17.377,38	18.680,68
1.7.1.8.12.1.1.04.00.00	Bloco da Gestão do SUAS		82.000,00	88.150,00	94.761,25
1.7.1.8.12.1.1.04.03.00	Índice de Gestão Descentralizada do SUAS - IGD - SUAS	29	82.000,00	88.150,00	94.761,25
1.7.1.8.12.1.1.05.00.00	Bloco da Gestão do Programa Bolsa Família e do Cadastro Único		342.378,00	368.056,35	395.660,58
1.7.1.8.12.1.1.05.01.00	Índice de Gestão Descentralizada - IGDBF	29	342.378,00	368.056,35	395.660,58
1.7.1.8.12.1.1.06.00.00	Outras Transferências do FNAS - Programas		20.000,00	21.500,00	23.112,50
1.7.1.8.12.1.1.06.03.00	BPC na Escola	29	10.000,00	10.750,00	11.556,25
1.7.1.8.12.1.1.06.04.00	Programa Primeira Infância no SUAS	29	10.000,00	10.750,00	11.556,25
1.7.1.8.13.0.0.00.00.00	Transferências Decorrentes de Decisão Judicial (precatórios) Relativas ao Fundo de Manutenção e Desenvolvimento do Ensino Fundamental e de Valorização do Magistério – FUNDEF - Principal		500.000,00	537.500,00	577.812,50
1.7.1.8.13.1.1.00.00.00	Transferências Decorrentes de Decisão Judicial (precatórios) Relativas ao Fundo de Manutenção e Desenvolvimento do Ensino Fundamental e de Valorização do Magistério – FUNDEF - Principal	95	500.000,00	537.500,00	577.812,50
1.7.2.0.00.0.0.00.00.00	Transferências dos Estados e do Distrito Federal e de suas Entidades		12.599.303,01	13.544.250,73	14.560.069,53
1.7.2.8.01.0.0.00.00.00	Participação na Receita dos Estados		11.943.195,01	12.838.934,64	13.801.854,73
1.7.2.8.01.1.1.00.00.00	Cota-Parte do ICMS - Principal		10.359.863,67	11.136.853,44	11.972.117,45
1.7.2.8.01.1.1.01.00.00	Cota-Parte do ICMS - Principal	00	7.769.897,75	8.352.640,08	8.979.088,09
1.7.2.8.01.1.1.02.00.00	Cota-Parte do ICMS - Principal	01	3.237.457,40	3.480.266,70	3.741.286,70
1.7.2.8.01.1.1.03.00.00	Cota-Parte do ICMS - Principal	02	1.942.474,44	2.088.160,02	2.244.772,02
1.7.2.8.01.2.1.00.00.00	Cota-Parte do IPVA - Principal		1.404.947,35	1.510.318,40	1.623.592,28
1.7.2.8.01.2.1.01.00.00	Cota-Parte do IPVA - Principal	00	1.053.710,51	1.132.738,80	1.217.694,21
1.7.2.8.01.2.1.02.00.00	Cota-Parte do IPVA - Principal	01	439.046,05	471.974,50	507.372,59
1.7.2.8.01.2.1.03.00.00	Cota-Parte do IPVA - Principal	02	263.427,63	283.184,70	304.423,55

1.7.2.8.01.3.1.00.00.00	Cota-Parte do IPI - Municípios - Principal		106.002,99	113.953,21	122.499,71
1.7.2.8.01.3.1.01.00.00	Cota-Parte do IPI - Municípios - Principal	00	79.502,25	85.464,92	91.874,79
1.7.2.8.01.3.1.02.00.00	Cota-Parte do IPI - Municípios - Principal	01	33.125,95	35.610,40	38.281,18
1.7.2.8.01.3.1.03.00.00	Cota-Parte do IPI - Municípios - Principal	02	19.875,54	21.366,21	22.968,67
1.7.2.8.01.4.1.00.00.00	Cota-Parte da Contribuição de Intervenção no Domínio Econômico - Principal	16	72.381,00	77.809,57	83.645,29
1.7.2.8.03.1.1.00.00.00	Transferência de Recursos do Estado para Programas de Saúde – Repasse Fundo a Fundo - Principal		85.000,00	91.375,00	98.228,13
1.7.2.8.03.1.1.02.00.00	Programa Saúde da Família - PSF	14	85.000,00	91.375,00	98.228,13
1.7.2.8.07.0.0.00.00.00	Transferências de Estados destinadas à Assistência Social		208.326,00	223.950,44	240.746,73
1.7.2.8.07.1.1.00.00.00	Transferências de Estados destinadas à Assistência Social		208.326,00	223.950,44	240.746,73
1.7.2.8.07.1.1.02.00.00	FEAS - Fundo Estadual de Assistência Social (SCFV- PBV - Có-Financiamento)	28	39.965,00	42.962,38	46.184,55
1.7.2.8.07.1.1.03.00.00	FEAS - Fundo Estadual de Assistência Social (PBF - Có-Financiamento)	28	65.625,00	70.546,87	75.837,89
1.7.2.8.07.1.1.04.00.00	FEAS - Fundo Estadual de Assistência Social (BE)	28	8.750,00	9.406,24	10.111,71
1.7.2.8.07.1.1.05.00.00	FEAS - Fundo Estadual de Assistência Social (PAEFI)	28	78.102,00	83.959,65	90.256,62
1.7.2.8.07.1.1.99.00.00	Outras Transferências do Estado para o FEAS	28	15.884,00	17.075,30	18.355,95
1.7.2.8.10.0.0.00.00.00	Transferência de Convênios dos Estados e do Distrito Federal e de Suas Entidades		350.000,00	376.250,00	404.468,75
1.7.2.8.10.2.0.00.00.00	Transferências de Convênio dos Estados Destinadas a Programas de Educação - Principal		350.000,00	376.250,00	404.468,75
1.7.2.8.10.2.1.01.00.00	Programa Estadual de Transporte Escolar - PETE	22	350.000,00	376.250,00	404.468,75
1.7.2.8.99.1.1.00.00.00	Outras Transferências dos Estados - Principal		12.782,00	13.740,65	14.771,20
1.7.2.8.99.1.1.01.00.00	Outras Transfs do Estado - FCBA - Fundo de Cultura do Estado da Bahia	10	12.782,00	13.740,65	14.771,20
1.7.5.0.00.00.00.00.00	Transferências de Outras Instituições Públicas		32.576.683,00	47.813.320,03	51.399.319,03
1.7.5.8.01.00.00.00.00	Transferências de Outras Instituições Públicas - Específicas de Estados, DF e Municípios		32.576.683,00	47.813.320,03	51.399.319,03
1.7.5.8.01.1.1.00.00.00	Transferências de Recursos do Fundo de Manutenção e Desenvolvimento da Educação Básica e de Valorização dos Profissionais da Educação - FUNDEB 60% - Principal		32.576.683,00	35.019.934,23	37.646.429,29
1.7.5.8.01.1.1.01.00.00	Transferências de Recursos do Fundo de Manutenção e Desenvolvimento da Educação Básica e de Valorização dos Profissionais da Educação - FUNDEB 60% - Principal	18	19.546.010,00	21.011.960,75	22.587.857,81
1.7.5.8.01.1.1.02.00.00	Transferências de Recursos do Fundo de Manutenção e Desenvolvimento da Educação Básica e de Valorização dos Profissionais da Educação – FUNDEB 40% - Principal	19	13.030.673,00	14.007.973,48	15.058.571,49
1.9.0.0.00.0.0.00.00.00	Outras Receitas Correntes		35.955,00	38.651,63	41.550,50
1.9.1.0.07.1.0.00.00.00	Multas Aplicadas pelos Tribunais de Contas		8.715,00	9.368,63	10.071,27
1.9.1.0.07.1.1.00.00.00	Multas Aplicadas pelos Tribunais de Contas	00	8.715,00	9.368,63	10.071,27
1.9.2.0.00.0.0.00.00.00	Indenizações, Restituições e Ressarcimentos		14.525,00	15.614,38	16.785,45
1.9.2.2.00.0.0.00.00.00	Restituições		5.810,00	6.245,75	6.714,18
1.9.2.2.01.1.0.00.00.00	Restituição de Convênios		5.810,00	6.245,75	6.714,18
1.9.2.2.01.9.9.10.00.00	Outras Restituições - Principal	00	5.810,00	6.245,75	6.714,18
1.9.2.3.00.0.0.00.00.00	Ressarcimentos		8.715,00	9.368,63	10.071,27
1.9.2.3.99.0.0.00.00.00	Outros Ressarcimentos		8.715,00	9.368,63	10.071,27
1.9.2.3.99.1.1.00.00.00	Ressarcimento Tribunal de Contas do Município - TCM	00	8.715,00	9.368,63	10.071,27
1.9.9.0.00.0.0.00.00.00	Demais Receitas Correntes		12.715,00	13.668,63	14.693,77
1.9.9.0.99.0.0.00.00.00	Outras Receitas		12.715,00	13.668,63	14.693,77
1.9.9.0.99.1.1.01.00.00	Outras Receitas - Primárias - Principal	00	8.715,00	9.368,63	10.071,27
1.9.9.0.99.1.1.02.00.00	Outras Receitas - Primárias - Multas e Juros	00	2.000,00	2.150,00	2.311,25
1.9.9.0.99.1.1.04.00.00	Outras Receitas - Primárias - Dívida Ativa - Multas e Juros	00	2.000,00	2.150,00	2.311,25
1.9.9.0.99.1.1.99.00.00	Outras Receitas - Primárias - Diversas	00	-	-	-

2.0.0.0.00.0.0.00.00.00	RECEITA DE CAPITAL		2.000.000,00	2.150.000,00	2.311.250,00
2.4.0.0.00.0.0.00.00.00	Transferências de Capital		2.000.000,00	2.150.000,00	2.311.250,00
2.4.1.0.00.0.0.00.00.00	Transferências da União e de suas Entidades		2.000.000,00	2.150.000,00	2.311.250,00
2.4.1.8.10.9.1.00.00.00	Outras Transferências de Convênios da União - Principal		2.000.000,00	2.150.000,00	2.311.250,00
2.4.1.8.10.9.1.02.00.00	Outras Transferências de Convênios da União - Principal	24	2.000.000,00	2.150.000,00	2.311.250,00
	TOTAL DA RECEITA		132.658.554,00	144.438.362,79	155.521.339,00
	RCL - RECEITA CORRENTE LÍQUIDA		130.658.554,00	142.288.362,79	153.210.089,00



ANEXO V: DOCUMENTAÇÃO COMPLEMENTAR



LEI ORÇAMENTÁRIA ANUAL
QUADRO I - ATULIZAÇÃO DO PPA 2021-2021
METAS ANUAIS
2021

Programa: FORTALECENDO A PROTEÇÃO SOCIAL			
Bloco Temático: DESENVOLVIMENTO SOCIAL			
Objetivo do Programa			
Justificativa			
GARANTIR A FAMÍLIAS E INDIVÍDUOS QUE SE ENCONTRAM EM SITUAÇÃO DE RISCO PESSOAL E SOCIAL, POR OCORRÊNCIA DE ABANDONO, MAUS TRATOS FÍSICOS E/OU PSÍQUICOS, ABUSO SEXUAL, USO DE SUBSTÂNCIAS PSICOATIVAS, CUMPRIMENTO DE MEDIDAS SOCIOEDUCATIVAS, SITUAÇÃO DE RUA, SITUAÇÃO DE TRABALHO INFANTIL, ENTRE OUTRAS SITUAÇÕES DE VIOLAÇÃO DOS DIREITOS.			
IMPLEMENTAR A POLÍTICA DE ASSISTÊNCIA SOCIAL, FORMULADA COM A SOCIEDADE CIVIL E COM OS CONSELHOS MUNICIPAIS, VISANDO A MELHORIA DA QUALIDADE DE VIDA E DEFESA DE DIREITOS.			
Indicador de Resultado			
Denominação / Fonte	Fórmula de Cálculo	Unidade de Medida	2021
ÍNDICE DE DESENVOLVIMENTO DO SUAS - ID SUAS	ID SUAS	IDS/EIL	20%
Compromisso	Código: 01		
AMPLIAR E ASSEGURAR O ACESSO E O FUNCIONAMENTO DA REDE DE PROTEÇÃO BÁSICA, EXPANDÍ-LAS NAS ÁREAS DAS FAMÍLIAS EM SITUAÇÃO DE VULNERABILIDADE SOCIAL			Metas 01 - ATENDER EM ATÉ 30% A POPULAÇÃO QUE SE ENCONTRA EM VULNERABILIDADE SOCIAL ; 02 - CONSTITUIR AS EQUIPES DE REFERÊNCIA E DEMAIS PROFISSIONIAS DA POLÍTICA DE ASSISTÊNCIA SOCIAL E SUA QUALIFICAÇÃO PROFISSIONAL DOS TRABALHADORES DA PROTEÇÃO SOCIAL BASICA - SCFV 03 - AMPLIAR E GARANTIR EM 16% A ÁREA DE VIGILÂNCIA SOCIAL E ERRADICAÇÃO AO TRABALHO INFANTIL.
Compromisso	Código: 02		
AMPLIAR O ACESSO E FUNCIONAMENTO DA PROTEÇÃO SOCIAL ESPECIAL E MÉDIA COMPLEXIDADE AS FAMÍLIAS EM SITUAÇÃO DE VULNERABILIDADE SOCIA, ORGANIZAR E OPERACIONALIZAR A OFERTA DE SERVIÇOS ESPECIALIZADOS, QUE SE MATERIALIZE POR MEIO DA ACOLHIDA AOS USUÁRIOS, DOS ATENDIMENTOS E ACOMPANHAMENTOS.			Metas 01 - AMPLIAR E GARANTIR EM 30% O ACESSO AOS SERVIÇOS DO PAEFI 02 - CONSTRUÇÃO DE 1 (UMA) UNIDADE DO CREAS ATÉ 2021 03 - MANTER 100% DAS AÇÕES DO BLOCO DE MÉDIA COMPLEXIDADE ATÉ 2021
Compromisso	Código: 02		
AMPLIAR O ACESSO DO BOLSA FAMÍLIA E CADÚNICO, ARTICULAR O ACOMPANHAMENTO DAS CONDICIONALIDADES E PROMOVER APOIO NO PROCESSO DE CADASTRAMENTO DAS FAMÍLIAS DO CADÚNICO			Metas 01 - AUMENTAR EM 25% O BOLSA FAMÍLIA E CADÚNICO.



LEI ORÇAMENTÁRIA ANUAL
QUADRO I - ATULIZAÇÃO DO PPA 2021-2021

Programa		12. PROMOVENDO DIREITOS CRIANÇAS E ADOLESCENTES	
Bloco Temático:		DESENVOLVIMENTO SOCIAL	
INFORMAÇÕES DO PROGRAMA			
Objetivo do Programa		Justificativa	
APOIAR E TRABALHAR EM CONJUNTO COM PREPOSTOS E GESTORES DA EDUCAÇÃO, ESPORTE E CULTURA VISANDO GARANTIR OS DIREITOS DAS CRIANÇAS E ADOLESCENTES.		APOIAR E TRABALHAR EM CONJUNTO COM PREPOSTOS E GESTORES DA ADMINISTRAÇÃO E VISANDO GARANTIR OS DIREITOS DAS CRIANÇAS E MANTER, AMPLIAR E APRIMORAR SERVIÇOS E ATENDIMENTO DE ASSISTÊNCIA SOCIAL ÀS CRIANÇAS E ADOLESCENTES.	
Indicador de Resultado			
Denominação / Fonte	Fórmula de Cálculo	Unidade de Medida	2021
ATENDIMENTO A CRIANÇAS E ADOLESCENTES	NUMERO DE CRIANÇAS E ADOLESCENTES ATENDIDOS:PÚBLICO ATENDIDO	%	20%
Compromisso	Código: 01	Metas	
AMPLIAR O ACESSO E APOIAR POLITICAS PÚBLICAS VOLTADASAO PUBLICO ALVO.		01 - ATENDER 30% DAS CRIANÇAS E ADOLESCENTES EM SITUAÇÃO DE RISCO ATÉ 20212.	



Estado da Bahia
PREFEITURA MUNICIPAL DE IPIRÁ
GABINETE DO PREFEITO

Anexo I - Lei Orçamentária Anual 2021

LEI ORÇAMENTÁRIA ANUAL
QUADRO I - ATULIZAÇÃO DO PPA 2021-2021

GOVERNO MUNICIPAL				
INFORMAÇÕES DO PROGRAMA				
Bloco Temático:		SAÚDE		
Objetivo do Programa		Justificativa		
PRESTAR ASSISTÊNCIA INTEGRAL AO IDOSO, À CRIANÇA E À POPULAÇÃO DE IPIRÁ DE FORMA CONTÍNUA E COM QUALIDADE APERFEIÇOAR O ATENDIMENTO DE URGÊNCIA E EMERGÊNCIA, MÉDIA E ALTA COMPLEXIDADE, GARANTINDO UMA ASSISTÊNCIA RÁPIDA E EFICIENTE, ASSEGURANDO OS PRINCÍPIOS DA EQUIDADE		OFERECER ASSISTÊNCIA DE MÉDIA E ALTA COMPLEXIDADE AMBULATORIAL E HOSPITAL DE FORMA INTEGRAL E EQUÂNIME, VISANDO DIMINUIÇÃO DE COMPLICAÇÕES E SEQUELAS.		
Indicador de Resultado				
Denominação / Fonte	Fórmula de Cálculo	Unidade de Medida	2021	
COBERTURA POPULACIONAL COM SAÚDE DA FAMÍLIA ESF	$\frac{\text{NÚMERO DE EQUIPE DE SAÚDE DA FAMÍLIA} \times 3.450}{\text{POPULAÇÃO TOTAL RESIDENTE}} \times 100$	%	65%	
NÚMERO DE CONSULTAS MÉDICAS POR HABITANTE/ANO.	$\frac{\text{NÚMERO TOTAL DE CONSULTAS MÉDICAS APRESENTADAS AO SUS}}{\text{POPULAÇÃO TOTAL RESIDENTE}}$	TAXA	1,0	
COBERTURA POPULACIONAL COM EQUIPES DE SAÚDE BUCAL.	$\frac{\text{NÚMERO DE EQUIPES DE SAÚDE BUCAL DA ESTRATÉGIA SAÚDE DA FAMÍLIA IMPLANTADA} \times 3.450}{\text{PESSOAS / POPULAÇÃO NO MESMO LOCAL E PERÍODO}} \times 100$	%	60%	
Compromisso	Código: 01			
AMPLIAR O ACESSO DA POPULAÇÃO AOS SERVIÇOS DE SAÚDE NO MUNICÍPIO		01 - REALIZAR 1 (UMA) CONSULTA MÉDICA POR HABITANTE/ANO; 02 - AMPLIAR EM 60% O NÚMERO DE UNIDADES BÁSICAS DE SAÚDE		



LEI ORÇAMENTÁRIA ANUAL
QUADRO I - ATULIZAÇÃO DO PPA 2021-2021

Programa		1.4 CUIDANDO DA NOSSA	
Bloco Temático		SAÚDE	
INFORMAÇÕES DO PROGRAMA			
Objetivo do Programa		Justificativa	
APRIMORAR O SERVIÇO DE ATENÇÃO BÁSICA, FOMENTANDO MELHORIAS NA SAÚDE		GARANTIR A PROMOÇÃO DA SAÚDE E MINIMIZAR OS RISCOS E AGRAVOS DECORRENTES DOS PRODUTOS E SERVIÇOS OFERTADOS A POPULAÇÃO	
Indicador de Resultado			
Denominação / Fonte	Fórmula de Cálculo	Unidade de Medida	2021
ADEQUAR E EQUIPAR UNIDADES DE SAÚDE	UNIDADES DE SAÚDE COM DEMANDA DE EQUIPAMENTOS / TOTAL DAS UNIDADES DE SAÚDE X 100.	%	100%
PROGRAMAS DE PROMOÇÃO DA SAÚDE.	PROGRAMAS DE PROMOÇÃO DA SAÚDE IMPLEMENTADOS..	UND	200%
UNIDADES DE SAÚDE PARA REFORMA E AMPLIAÇÃO	UNIDADES DE SAÚDE ATENDIDAS COM DEMANDA DE REFORMA E AMPLIAÇÃO / TOTAL DAS UNIDADES DE SAÚDE X 100.	%	70%
Compromisso	Código: 01	Metas	
PROMOVER A EXPANSÃO E A MELHORIA DA INFRAESTRUTURA FÍSICA, PROCESSUAL E MATERIAL DOS SERVIÇOS DE SAÚDE		01 -GARANTIR QUE 100% DAS UNIDADES DE SAÚDE SEJAM ATENDIDAS EM SUAS NECESSIDADES DE MEDICAMENTOS, MATERIAL DE CONSUMO, MATERIAL DE LIMPEZA E MATERIAL GRÁFICO. 02 - IMPLANTAR 4 (QUATRO) POLOS DA ACADEMIA DA SAÚDE	



LEI ORÇAMENTÁRIA ANUAL
QUADRO I - ATULIZAÇÃO DO PPA 2021-2021

PROGRAMA		INFORMAÇÕES DO PROGRAMA	
Bloco Temático: SAÚDE			
Objetivo do Programa		Justificativa	
MELHORAR A DISPENSAÇÃO DE MEDICAMENTOS DAS UNIDADES DE SAÚDE		ASSEGURAR O ACESSO À FARMACOTERAPIA ESSENCIAL E PROMOVER O USO RACIONAL DE MEDICAMENTOS PELA POPULAÇÃO.	
Indicador de Resultado			
Denominação / Fonte	Fórmula de Cálculo	Unidade de Medida	2021
PROPORÇÃO DE ABASTECIMENTO DA REDE FARMACÊUTICA	UNIDADES DISPENSADORAS DE MEDICAMENTO / UNIDADES DE SAÚDE X100	%	70%
Compromisso	Código: 01	Metas	
ASSEGURAR A GESTÃO DAS AÇÕES DA ASSISTÊNCIA FARMACÊUTICA.		01 - MANTER A CENTRAL DE ABASTECIMENTO FARMACÊUTICO 100% ABASTECIDAS.	



LEI ORÇAMENTÁRIA ANUAL
QUADRO I - ATULIZAÇÃO DO PPA 2021-2021

EDUCAÇÃO GERAL				
INFORMAÇÕES DO PROGRAMA				
Bloco Temático:		EDUCAÇÃO		
Objetivo do Programa			Justificativa	
ASSEGURAR A ALIMENTAÇÃO DE QUALIDADE E QUANTIDADE SUFICIENTE, ADEQUANDO AS NECESSIDADES NUTRICIONAIS DOS EDUCANDOS DURANTE SUA PERMANÊNCIA NA ESCOLA FORTALECER E QUALIFICAR O ENSINO E APREDIZAGEM DE JOVENS E ADULTOS NA PERSPECTIVA DE PROFISSIONALIZAÇÃO E QUALIFICAÇÃO PARA O MERCADO DE TRABALHO E GERAÇÃO DE RENDA PROMOVER A INCLUSÃO E PERMANÊNCIA ESCOLAR DE ALUNOS COM DEFICIÊNCIAS, DISTÚRBIOS DA APREDIZAGEM (DISLEXIA, DISCALCULIA, DESORTOGRAFIA, TDAH), TRANSTORNOS GLOBAIS DE DESENVOLVIMENTO E ALTAS HABILIDADES-SUPERDOTAÇÃO EM TODOS OS NÍVEIS E MODALIDADE E ENSINO, ASSIM COMO NO ATENDIMENTO EDUCACIONAL ESPECIALIZADO.			EXPANDIR, APRIMORAR, MANTER A EDUCAÇÃO BÁSICA. E O INCENTIVO AO APRENDIZADO E À LEITURA GARANTIR O ACESSO À TECNOLOGIA DE INFORMAÇÃO E COMUNICAÇÃO EM TODOS OS NÍVEIS E ETAPAS DO ENSINO, VISANDO SUA UTILIZAÇÃO PEDAGÓGICA NA PERSPECTIVA DA MELHORIA DA QUALIDADE DO ENSINO-APRENDIZAGEM E INCLUSÃO DIGITAL DO CIDADÃO EDUCANDO POSSIBILITAR A MELHORIA DA ATUALIDADE E ENSINO APRENDIZAGEM DA EDUCAÇÃO INFANTIL FORTALECIMENTO DA GESTÃO ADMINISTRATIVA E FINANCEIRA DA EDUCAÇÃO OPORTUNIZAR O CRESCIMENTO DA EDUCAÇÃO EM IPIRÁ.	
Indicador de Resultado				
Denominação / Fonte	Fórmula de Cálculo	Unidade de Medida	2021	
TAXA DE MATRÍCULAS	ALUNOS MATRICULADOS/POPULAÇÃO IPIRÁ - IBGE	%	12,2%	
NÚMERO DE UNIDADES ESCOLARES ATENDIDAS PELA REDE METROPOLITANA EDUCACIONAL - RME	QUANTIDADE DE ESCOLAS INTERLIGADAS À RME / QUANTIDADE DE UNIDADES ESCOLARES	%	45,0%	
TAXA DE MATRÍCULA DAS CRIANÇAS DE 0 A 5 ANOS DE IDADE	ALUNOS MATRICULADOS / QUANTIDADE DE CRIANÇAS NA FAIXA ETÁRIA (0 E 5 ANOS) IBGE	%	30,0%	
NÚMERO DE UNIDADES ESCOLARES DE EDUCAÇÃO INFANTIL	NÚMERO ABSOLUTO	UND	2	
Compromisso	Código: 01	Metas		
POTENCIALIZAR AÇÕES EXISTENTES E IMPLANTAR NOVOS MECANISMOS DE GESTÃO DAS TICS - TECNOLOGIAS DA INFORMAÇÃO E COMUNICAÇÃO E MECANISMOS DE GESTÃO DE QUALIDADE.		01 - MELHORAR 100% OS MECANISMOS INSTITUCIONAIS DA SECRETARIA DE EDUCAÇÃO 02 - MANTER 100% DAS AÇÕES DO PLANO DE DESENVOLVIMENTO DA ESCOLA 03 - MANTER 100% O PROGRAMA DO TRANSPORTE ESCOLAR 04 - MANTER 100% DAS AÇÕES DO FUNDEB 40% E 60% 05 - MANTER 100% O PROGRAMA DE BOLSA UNIVERSITARIA 06 - MANTER 100% DO PROGRAMA DE ALIMENTAÇÃO ESCOLAR 07 - MANTER 100% AS POLITICAS DE FORMAÇÃO E VALORIZAÇÃO DOS PROFISSIONAIS DA EDUCAÇÃO BÁSICA		



LEI ORÇAMENTÁRIA ANUAL
QUADRO I - ATULIZAÇÃO DO PPA 2021-2021

Objetivo do Programa			
Bloco Temático: ESPORTE E LAZER			
Objetivo do Programa		Justificativa	
INTENSIFICAR A UTILIZAÇÃO DE EQUIPAMENTOS PÚBLICOS ESPORTIVOS E ÁREAS DE LAZER. FOMENTAR, PROMOVER E VALORIZAR A CULTURA NO MUNICÍPIO.		OFERECER À POPULAÇÃO MELHOR QUALIDADE DE VIDA FOMENTANDO AÇÕES VOLTADAS AOS ASPECTOS SOCIAIS, ESPORTIVOS E CULTURAIS.	
Indicador de Resultado			
Denominação / Fonte	Fórmula de Cálculo	Unidade de Medida	2021
PRAÇAS ESPORTIVAS	$\frac{\text{N.º ABSOLUTO DE PRAÇAS ESPORTIVAS CONSTRUÍDAS}}{\text{TOTAL DE PRAÇAS ESPORTIVAS}} \times 100$	%	30%
PRAÇAS ESPORTIVAS	$\frac{\text{N.º ABSOLUTO DE PRAÇAS REFORMADAS}}{\text{TOTAL DE PRAÇAS REFORMADAS}} \times 100$	%	20%
EQUIPAMENTOS ESPORTIVOS	$\frac{\text{N.º ABSOLUTO DE EQUIPAMENTOS ESPORTIVOS CONSTRUÍDOS}}{\text{TOTAL DE EQUIPAMENTOS ESPORTIVOS}} \times 100$	%	50%
EQUIPAMENTOS ESPORTIVOS	$\frac{\text{N.º ABSOLUTO DE EQUIPAMENTOS ESPORTIVOS REFORMADOS}}{\text{TOTAL DE EQUIPAMENTOS ESPORTIVOS REFORMADOS}} \times 100$	%	50%
Compromisso	Código: 01	Metas	
CONSTRUIR, REFORMAR E MANTER EQUIPAMENTOS DESPORTIVOS NAS DIVERSAS LOCALIDADE DO MUNICÍPIO DEMOCRATIZANDO O ACESSO AO ESPORTE E LAZER		01 - RECUPERAR 30% DOS CAMPOS DE FUTEBOL E QUADRAS POLIESPORTIVAS EXISTENTES; 02 - AMPLIAR EM 20% OS ESPAÇOS E EQUIPAMENTOS ESPORTIVOS NO MUNICÍPIO. 03 - MANTER, RECUPERAR E REFORMAR 100% DOS ESPAÇOS E EQUIPAMENTOS ESPORTIVOS.	



LEI ORÇAMENTÁRIA ANUAL
QUADRO I - ATULIZAÇÃO DO PPA 2021-2021

PROGRAMA: 1.3 - SEGURANÇA DO INTERIOR			
INFORMAÇÕES DO PROGRAMA			
Bloco Temático: SEGURANÇA			
Órgão Responsável : Secretaria de Finanças			
Objetivo do Programa		Justificativa	
FORTALECER AÇÕES DE COMBATE À VIOLÊNCIA NA ZONA URBANA E RURAL		IMPLEMENTAR AÇÕES CAPAZES DE PROMOVER MELHORIA NA SEGURANÇA PÚBLICA	
Indicador de Resultado			
Denominação / Fonte	Fórmula de Cálculo	Unidade de Medida	2021
INDICES DE VIOLENCIA URBANA	PERCENTUAL DE EVENTOS/INDICE DE DIMINUIÇÃO DE EVENTOS	%	30%
Compromisso	Código: 01	Metas	
MONITORAMENTO ATRAVÉS DE CÂMERAS E ILUMINAÇÃO DE PONTOS DE MAIOR INCIDENCIA		01 - IMPLANTAÇÃO DE SISTEMA DE MONITORAMENTO INTEGRADO A POLÍCIA MILITAR ATÉ 2021 02- IMPLANTAÇÃO DE NOVA ILUMINAÇÃO PÚBLICA	



LEI ORÇAMENTÁRIA ANUAL
QUADRO I - ATULIZAÇÃO DO PPA 2021-2021

PROGRAMA: 211 MAIS ÁGUA			
INFORMAÇÕES DO PROGRAMA			
Bloco Temático:		AGRICULTURA, MEIO AMBIENTE E RECURSOS HÍDRICOS	
Objetivo do Programa		Justificativa	
AMPLIAR O ABASTECIMENTO DE ÁGUA		MITIGAR EFEITOS DAS ESTIAGENS, INTEGRANDO AÇÕES DE COMBATE À SECA NAS COMUNIDADES RURAIS	
Indicador de Resultado			
Denominação / Fonte	Fórmula de Cálculo	Unidade de Medida	2021
REDE DE ABASTECIMENTO	REDE EXISTE/ TOTAL DE REDE AMPLIADA	%	30%
Compromisso	Código: 01	Metas	
AMPLIA O ACESSO DA POPULAÇÃO AOS RECURSOS HÍDRICOS NECESSÁRIOS A SOBREVIVENCIA E USO REGIONAL		01- AMPLIAR REDE DE ABASTECIMENTO EM 45% ATÉ 2021	



LEI ORÇAMENTÁRIA ANUAL
QUADRO I - ATULIZAÇÃO DO PPA 2021-2021

Programa: 22 - IPIRÁ SUSTENTÁVEL			
Bloco Temático:			
Objetivo do Programa			
Justificativa			
PRESERVAR E RECUPERAR ÁREAS VERDES			
PROMOVER O DESENVOLVIMENTO SUSTENTÁVEL, ATRAVÉS DE PLANEJAMENTO, CONTROLE E FICALIZAÇÃO DO USO DO SOLO E RECURSOS AMBIENTAIS.			
Indicador de Resultado			
Denominação / Fonte	Fórmula de Cálculo	Unidade de Medida	2021
ÁREAS PRESERVADAS E RECUPERADAS	TOTAL DE ÁREAS/PERCENTUAL DE ÁREAS RECUPERADAS	%	20%
Compromisso	Código: 01	Metas	
DESENVOLVER POLITICAS DE PRESERVAÇÃO E CONCIENTIZAÇÃO VOLTADOS A SUSTENTABILIDADE		01 - RECUPERAR 40% DAS ÁREAS DEGRADADAS E SUSTENTÁVEIS DO MUNICIPIO ATÉ 2021	



LEI ORÇAMENTÁRIA ANUAL
QUADRO I - ATULIZAÇÃO DO PPA 2021-2021

Programa: 2.3 IPIRÁ PRODUZINDO			
Bloco Temático:			
Objetivo do Programa			
Justificativa			
APRIMORAR O PROCESSO PRODUTIVO RURAL, PROPICIANDO O DESENVOLVIMENTO SÓCIO-ECONÔMICO			
FOMENTAR INVESTIMENTOS E CRESCIMENTO DA PRODUÇÃO RURAL, TRAZENDO INCREMENTO NA ECONOMIA DO MUNICÍPIO E NA RENDA DOS CIDADÃOS.			
Indicador de Resultado			
Denominação / Fonte	Fórmula de Cálculo	Unidade de Medida	2021
FAMÍLIAS ATENDIDAS	NUMERO DE ASSESSORIA TÉCNICA / FAMÍLIAS ATENDIDAS NA ZONA RURAL	%	45%
Compromisso	Código: 01	Metas	
AMPLIAR E DESENVOLVER A AGRICULTURA FAMILIAR DO MUNICÍPIO E DAR ÊNFASE AO ENSINO TÉCNICO AOS AGRUCULTORES LOCAIS		01- ATENDER 60% DAS FAMÍLIAS DE AGRICULTURA FAMILIAR ATÉ 2021 02 - APOIAR 75% DOS PRODUTORES RURAIS COM INSUMOS, TÉCNICAS AGRICULAS E TECNOLOGIA.	



LEI ORÇAMENTÁRIA ANUAL
QUADRO I - ATUALIZAÇÃO DO PPA 2021-2021

Programa			
Bloco Temático:			
Objetivo do Programa		Justificativa	
CRIAR E IMPLEMENTAR POLÍTICAS PÚBLICAS PARA DESENVOLVER O TURISMO LOCAL, COM O INTUITO DE PROMOVER, MELHORAR E QUALIFICAR OS DESTINOS, PRODUTOS E SERVIÇOS TURÍSTICOS.		FORTALECER, DIVERSIFICAR, AMPLIAR E MELHORAR A INFRAESTRUTURA TURÍSTICA DO MUNICÍPIO.	
Indicador de Resultado			
Denominação / Fonte	Fórmula de Cálculo	Unidade de Medida	2021
EVENTOS CULTURAIS E TURÍSTICOS A SEREM REALIZADOS NO MUNICÍPIO Compromisso Código: 01	NÚMERO DE EVENTOS REALIZADOS NO MUNICÍPIO	%	45%
EMPREENDER POLÍTICAS PÚBLICAS NO MUNICÍPIO ATRAVÉS DE AÇÕES CULTURAIS E TURÍSTICAS VISANDO POTENCIALIZAR A CULTURA E A CIDADANIA E O CRECIMENTO DO COMERCIO LOCAL.		Metas 01 - PROMOVER 100% DAS AÇÕES AO TURISMO DO MUNICÍPIO 02 - AMPLIAR 100% DA INFRA ESTRUTURA TURÍSTICA DO MUNICÍPIO	




LEI ORÇAMENTÁRIAS ANUAL
 ANEXO II - METAS E PRIORIDADES DA ADMINISTRAÇÃO PÚBLICA MUNICIPAL
 METAS ANUAIS
 2021

Objetivo:	FORTALECER OS MECANISMOS DE CONTROLE SOBRE A APLICAÇÃO RACIONAL E EFICAZ DO ERÁRIO, COM ÊNFASE NA MODERNIZAÇÃO DA ESTRUTURA FÍSICA E TECNOLÓGICA E NA CAPACITAÇÃO DE PESSOAS, DE FORMA A GARANTIR O USO PLANEJADO DOS RECURSOS ADVINDOS DOS TRIBUTOS MUNICIPAIS E TRANSFERÊNCIAS CONSTITUCIONAIS.								
Bloco Temático:	GESTÃO								

Número	Função	Sub-Função	Ação (Projeto/Atividade)	Finalidade	Meta Física			Regionalização (Meta Física/Benefício)	
					Descrição/Produto	Unid. Med	Quant.	Sede	Distritos
4001	01	031	MANUTENÇÃO DOS SERVIÇOS DO PODER LEGISLATIVO	MELHORAR AS INSTALAÇÕES, EQUIPAMENTOS QUE COMPÕEM O PRÉDIO DA CÂMARA DE IPIRÁ. ESTIMULAR À PROMOÇÃO DAS FUNÇÕES CONSTITUCIONAIS DO PODER LEGISLATIVO	AÇÕES GERENCIADAS	%	100%	100%	

Objetivo:	DOTAR A ADMINISTRAÇÃO MAIOR EFICÁCIA, EFICIÊNCIA, EFETIVIDADE E TRANSPARÊNCIA NA GESTÃO MUNICIPAL. ESTABELECE PARCERIAS E INSTITUCIONAIS E POLÍTICAS VOLTADAS AO CIDADÃO								
Bloco Temático:	GESTÃO								

Número	Função	Sub-Função	Ação (Projeto/Atividade)	Finalidade	Meta Física			Regionalização (Meta Física/Benefício)	
					Descrição/Produto	Unid. Med	Quant.	Sede	Distritos
3060	04	122	APOIO AS AÇÕES DO CONSÓRCIO BACIA DO JACUIPE	REALIZAÇÃO DE SERVIÇOS PÚBLICOS NAS ÁREAS DE ABASTECIMENTO DE ÁGUA, ESGOTAMENTO SANITÁRIO, DRENAGEM E MANEJO DE ÁGUAS PLUVIAIS, GESTÃO DE RESÍDUOS SÓLIDOS, GESTÃO AMBIENTAL COMPARTILHADA, MANUTENÇÃO DE ESTRADAS VICINAIS, IMPLANTAÇÃO DE ABATEDOUROS E FRIGORÍFICOS REGIONAIS, CAPACITAÇÃO DE GESTORES MUNICIPAIS, EDUCAÇÃO PROFISSIONAL, SAÚDE, PROJETOS DE APOIO À AGRICULTURA FAMILIAR, A SEGURANÇA ALIMENTAR E NUTRICIONAL, ENTRE OUTRAS.	AÇÕES GERENCIAIS	%	100%	100%	100%
4013	04	122	MANUTENÇÃO DAS AÇÕES DO PONTO CIDADÃO	CRIAR MECANISMOS DE ATENDIMENTO DIGNO A POPULAÇÃO ATRAVÉS DE PROGRAMAS E POLÍTICAS PÚBLICAS DE FOMENTO E INCENTIVO LOCAL	AÇÕES GERENCIAIS	%	100%	100%	100%
4011	06	182	GESTÃO DAS AÇÕES DA DEFESA CIVIL	PREVENÇÃO, PROTEÇÃO E DEFESA EM CASOS DE RISCO, DESASTRES E CATASTROFES	AÇÕES GERENCIAIS	%	100%	100%	100%
4004	13	392	FOMENTO DAS AÇÕES CULTURAIS E ARTÍSTICAS	VALORIZAR E REALIZAR AS MANIFESTAÇÕES CULTURAIS E ARTÍSTICAS DO MUNICÍPIO.	AÇÕES GERENCIAIS	%	100%	100%	100%
4005	13	392	APOIO AS FESTIVIDADES CIVIS, CULTURAIS E TRADICIONAIS	PROMOVER AS AÇÕES DE AMBITO CULTURAL, VALORIZANDO OS ATORES E PROJETOS CULTURIAS DO MUNICÍPIO.	AÇÕES GERENCIAIS	%	100%	100%	100%
4007	27	812	PROMOÇÃO DAS AÇÕES DE INCENTIVO AO ESPORTE E AO LAZER	PROMOVER AÇÕES INTEGRADAS QUE VISAM O APRIMORAMENTO E DIFUSÃO DO ESPORTE E LAZER NO MUNICÍPIO.	AÇÕES GERENCIAIS	%	100%	100%	100%
4017	04	122	MANUTENÇÃO DAS AÇÕES DO CONSÓRCIO BACIA DO JACUIPE	MANTER E APOIAR AS AÇÕES DO CONSÓRCIO BACIA DO JACUIPE	AÇÕES GERENCIAIS	%	100%	100%	100%



LEI ORÇAMENTÁRIAS ANUAL
ANEXO II - METAS E PRIORIDADES DA ADMINISTRAÇÃO PÚBLICA MUNICIPAL
METAS ANUAIS
2021

Objetivo:									
ALCANÇAR A MELHORIA DAS CONDIÇÕES SANITÁRIAS E AMBIENTAIS DO MUNICÍPIO DE MUNICÍPIO E, POR CONSEQUÊNCIA, DA QUALIDADE DE VIDA DA POPULAÇÃO. A UNIVERSALIZAÇÃO DO ACESSO AO SANEAMENTO BÁSICO, EM TERMOS QUANTITATIVOS E QUALITATIVOS, DE FORMA EQUÂNIME, PERMANENTE E COM CONTROLE SOCIAL É UM DESAFIO PARA A PREFEITURA DE IPIRÁ. ALÉM DISSO, GARANTIR O ACESSO DO MUNICÍPIO A VERBAS E PARTICIPAÇÃO EM PROGRAMAS FEDERAIS QUE TEM COMO PRÉ-REQUISITO O SISTEMA DE SANEAMENTO BÁSICO IMPLANTADO NO MUNICÍPIO.									
Bloco Temático:									
DESENVOLVIMENTO URBANO									
Número	Função	Sub-Função	Ação (Projeto/Atividade)	Finalidade	Meta Física			Regionalização (Meta Física/Benefício)	
					Descrição/Produto	Unid. Med	Quant.	Sede	Distrib.
1056	15	451	IMPLANTAÇÃO DO PLANO MUNICIPAL DE SANEAMENTO BÁSICO E RESÍDUOS SÓLIDOS.	MELHORAR A CONDIÇÃO DE HABITAÇÃO DA POPULAÇÃO DE BAIXA RENDA DO MUNICÍPIO, VOLTADO AO SANEAMENTO BÁSICO.	PLANO IMPLANTADO	%	100%	100%	100%
Objetivo:									
OFERECER À POPULAÇÃO A READEQUAÇÃO E REQUALIFICAÇÃO DO ESPAÇO URBANO GARANTINDO O ACESSO DOS PEDESTRES ÀS CALÇADAS, COM ÊNFASE ÀS PESOSAS COM NECESSIDADES ESPECIAIS, PROMOVENDO UM DIÁLOGO MAIS EFICIENTE ENTRE A POPULAÇÃO E O MUNICÍPIO, MELHORANDO A QUALIDADE DE VIDA E AS CONDIÇÕES DE ACESSIBILIDADE E CIRCULAÇÃO.									
Bloco Temático:									
DESENVOLVIMENTO URBANO									
Número	Função	Sub-Função	Ação (Projeto/Atividade)	Finalidade	Meta Física			Regionalização (Meta Física/Benefício)	
					Descrição/Produto	Unid. Med	Quant.	Sede	Distrib.
4031	15	451	REFORMA E MELHORIA DE PQS., PCS. E EQUIPAMENTOS PÚBLICOS	AMPLIAR E MELHORAR O ESPAÇO FÍSICO DAS UNIDADES ADMINISTRATIVAS MUNICIPAIS, COM VISTAS A MELHORAR A QUALIDADE DO SERVIÇO PRESTADO.	PRÉDIOS PÚBLICOS CONSTRUÍDOS E AMPLIADOS.	%	100%	100%	100%
3012	15	451	CONSTRUÇÃO E RECUPERAÇÃO DE LOGRADOUROS PÚBLICOS	CONTRUÇÃO DE LOGRADOUROS PÚBLICOS POSSIBILITANDO A PLENA UTILIZAÇÃO E ACESSIBILIDADE.	LOGRADOUROS CONSTRUÍDOS	%	100%	100%	100%
3016	15	451	CONSTRUÇÃO E/OU AMPLIAÇÃO DE PCS., PQS E EQUIPAMENTOS PÚBLICOS	CONTRUÇÃO DE PRAÇAS, PARQUES, JARDINS E EQUIPAMENTOS PÚBLICOS PARA UTILIZAÇÃO DA POPULAÇÃO EM GERAL	PRAÇAS, PARQUES, JARDINS E EQUIPAMENTOS PÚBLICOS CONSTRUÍDOS	UND	1	1	
3010	15	451	AMPLIAÇÃO E/OU REFORMA DE PRÉDIOS E EQUIPTS PÚBLICOS	MANTER OS PRÉDIOS PÚBLICOS POSSIBILITANDO A PLENA UTILIZAÇÃO E ACESSIBILIDADE.MANTER ESPAÇOS ADEQUADOS PARA A CENTRAL DE ABASTECIMENTO, RODOVIÁRIA E CEMITÉRIOS.	PRÉDIOS E EQUIPAMENTOS REFORMADOS E AMPLIADOS	%	100%	100%	100%
3020	15	451	CONSTRUÇÃO DE PASSAGENS MOLHADAS	CONTRUÇÃO DE PONTES PARA PASSAGEM DE VEÍCULOS E TRANSEUNTES EM EXTENÇÃO DE RIOS.	PASSAGENS MOLHADAS CONSTRUÍDAS	UND	2		2
3005	15	451	CONSTRUÇÃO E AMPLIAÇÃO DE CEMITÉRIO	CONTRUIR CEMITERIOS POSSIBILITANDO A POPULAÇÃO DE BAIXA RENDA ACESSO DIGNO A VAGAS PARA SEPULTAMENTO.	CEMETERIOS CONSTRUÍDOS E AMPLIADOS.	UND	1	1	
3008	15	452	PAVIMENTAÇÃO, CALÇAMENTO E RECUPERAÇÃO DE VIAS PÚBLICAS	PAVIMENTAÇÃO E URBANIZAÇÃO DE RUAS E AVENIDAS	PAVIMENTAÇÃO DE VIAS	%	100%	100%	100%
2024	15	452	GESTÃO AÇÕES DOS SERVIÇOS DE LIMPEZA PÚBLICA	MANTER AS COMUNIDADES E UNIDADES DE SAÚDE LIMPAS COM ADEQUADO SISTEMA DE COLETA	AÇÕES GERENCIAIS	%	100%	100%	100%
3011	15	605	AMPLIAÇÃO ADEQUAÇÃO DE CENTRO DE ABASTECIMENTO	GERENCIAR E MONITORAR AS ATIVIDADES DO CENTROS DE ABASTECIMENTO.	AÇÕES GERENCIAIS	%	100%	100%	100%
3009	15	608	IMPLANT. DE CAM. FRIGORÍFICA NO ENTREPOSTO DO C. ABASTECIMENTO	DOTAR A CENTRAL DE ABASTECIMENTO DE CAMÁRA FRIGORÍFICA PARA ATENDER OS PERMISSIONÁRIOS E A LEGISLAÇÃO VIGENTE	CÂMARA FRIGORÍFICA IMPLANTADA	%	100%	100%	100%



LEI ORÇAMENTÁRIAS ANUAL
ANEXO II - METAS E PRIORIDADES DA ADMINISTRAÇÃO PÚBLICA MUNICIPAL
METAS ANUAIS
2021

3017	15	608	CONSTRUÇÃO E AMPLIAÇÃO DO MATADOURO MUNICIPAL	DESENVOLVER ATIVIDADE DE ABATE ATENDENDO OS ANSEIOS DOS MACHANTES E CRIADORES DO MUNICÍPIO	MATADOURO CONSTRUÍDO E AMPLIADO	UND	1	1	
3004	17	512	IMPLANTAÇÃO DA REDE DE ESGOTAMENTO SANITÁRIO	ATENDIMENTO AS NECESSIDADES DE DESOBSTRUÇÃO DA REDE DRENAGEM, LIMPEZA DE FOSSAS E ÁGUA E CRIAÇÃO DE CANAIS DE REDE DE ESGOTO.	REDE DE ESGOTO IMPLANTADA	%	100%	100%	100%
3007	17	512	CONSTRUÇÃO DO ATERRO SANITÁRIO	MELHORAR AS CONDIÇÕES SANITÁRIAS E O MANEJO DOS RESÍDUOS SÓLIDOS DO MUNICÍPIO ATENDENDO A LEGISLAÇÃO VIGENTE PARA ESSA FINALIDADE.	ATERRO CONSTRUÍDO	UND	1	1	



LEI ORÇAMENTÁRIAS ANUAL
 ANEXO II - METAS E PRIORIDADES DA ADMINISTRAÇÃO PÚBLICA MUNICIPAL
 METAS ANUAIS
 2021

4028	20	452	MANUTENÇÃO DO CENTRO DE ABASTECIMENTO	FAZER A MANUTENÇÃO E O GERENCIAMENTO DA CENTRAL DE ABASTECIMENTO.	AÇÕES GERENCIAIS	%	100%	100%	100%
3013	22	664	IMPLANTAÇÃO DO PARQUE INDUSTRIAL DE IPIRÁ	ATRAIR CRESCIMENTO ECONÔMICO E BENEFÍCIOS, ATRAVÉS DE AÇÕES DE INCENTIVO A INDÚSTRIA GERANDO RENDA PARA O MUNICÍPIO.	PARQUE INDUSTRIAL IMPLANTADO	UND	1	1	
3015	23	691	REFORMA DO MERCADO MUNICIPAL	DOTAR O MERCADO MUNICIPAL DE CONDIÇÕES PLENAS PARA SEU USO, UTILIZAÇÃO E ACESSO, GERANDO RENDA E BENEFICIANDO PRINCIPALMENTE FAMILIAS DA AGRICULTURA FAMILIAR E SEUS PRODUTOS.	MERCADO REFORMADO	%	100%	100%	100%
3051	25	752	GESTÃO DAS AÇÕES DE AMPLIAÇÃO E MANUTENÇÃO DA ILUMINAÇÃO PÚBLICA	AMPLIAR A OFERTA DE ENERGIA AOS LARES DA SEDE E DISTRITO DO MUNICÍPIO.	REDE AMPLIADA	%	100%	100%	100%
4026	26	782	MANUTENÇÃO E MELHORIAS DE ESTRADAS VICINAIS	BENEFICIAR A POPULAÇÃO MELHORANDO AS CONDIÇÕES DE TRAFEGABILIDADE E OPERACIONALIDADE	ESTRADA RECUPERADAS	%	100%	100%	100%
3003	27	812	CONST..AMPLIAÇÃO E MELHORIA DE ESTÁDIO, CAMPOS E PQ DE EXPOSIÇÃO	MELHORAR AS CONDIÇÕES DOS EQUIPAMENTOS PÚBLICOS COMO FORMA DE DISPONIBILIZAR MAIS LAZER E ATRATIVOS PARA EVENTOS ESPORTIVOS E DO AGRONEGOCIO.	ESTÁDIO E PARQUE DE EXPOSIÇÃO AMPLIADOS E CONSTRUÍDOS.	%	100%	100%	100%
4032	27	812	REFORMA DO GINÁSIO DE ESPORTE	ICENTIVO AO ESPORTE AMADOR E DESPORTIVO DO MUNICÍPIO	GINÁSIO REFORMADO	UND	1	1	
3006	27	812	CONSTRUÇÃO, AMPLIAÇÃO E/OU REFORMA DE QUADRAS POLIESPORTIVA	AMPLIAR, REFORMAR E MANTER AS QUADRAS POLIESPORTIVAS DO MUNICÍPIO	QUADRAS CONSTRUÍDAS, REFORMADAS E AMPLIADAS	UND	2	1	1

Objetivo: CONSOLIDAR AS POLÍTICAS DE PROTEÇÃO E PROMOÇÃO SOCIAL NO ÂMBITO DAS POLÍTICAS PÚBLICAS GARANTIDORAS DE DIREITOS, REGULAMENTADAS COM PADRÕES DE QUALIDADE. CRITÉRIOS CONSTITUCIONAIS DE ALOCAÇÃO DE RECURSOS. TRANSPARÊNCIA E CONTROLE SOCIAL, GARANTINDO A TODOS DE FORMA INTEGRADA ÀS POLÍTICAS PÚBLICAS SETORIAIS, CONSIDERANDO AS DESIGUALDADES SOCIOTERRITORIAIS, VISANDO SEU ENFRENTAMENTO, À GARANTIA DOS MÍNIMOS SOCIAIS, AO PROVIMENTO DE CONDIÇÕES PARA ATENDER CONTINGÊNCIAS SOCIAIS E A UNIVERSALIZAÇÃO DOS DIREITOS SOCIAIS E A OPORTUNIDADE PARA DESENVOLVER PLENAMENTE SUAS CAPACIDADES E, ASSIM VIVER DE FORMA DIGNA E AUTONOMA.

Bloco Temático: DESENVOLVIMENTO SOCIAL

Número	Função	Sub-Função	Ação (Projeto/Atividade)	Finalidade	Meta Física			Regionalização (Meta Física/Benefício)	
					Descrição/Produto	Unid. Med.	Quant.	Sede	Distritos
4043	08	125	MANUT. DAS AÇÕES DOS CONSELHOS SETORIAIS - BL.GESTÃO DESCENTRALIZADA	GARANTIR CONDIÇÕES E ADEQUAÇÕES DE FUNCIONAMENTO DO CONSELHO.	AÇÕES GERENCIADAS	%	100%	100%	100%
4065	08	125	REALIZAÇÃO DE CONFERÊNCIA MUNICIPAL DE ASSIST. SOCIAL	AVALIAR E PROPOR DIRETRIZES PARA A IMPLEMENTAÇÃO DE POLÍTICAS DE ASSISTÊNCIA SOCIAL.	CONFERENCIA REALIZADA	UND	1	1	
4104	08	241	GESTÃO DAS AÇÕES DE ATENÇÃO AO IDOSO - BL. PSB	GARANTIR CONDIÇÕES E ADEQUAÇÕES DE FUNCIONAMENTO DO FUNDO MUNICIPAL DOS DIREITOS DA CRIANÇA E DO ADOLESCENTE - FMDCA, PAGAMENTO DE FOLHA E DESPESAS NECESSÁRIAS PARA O BOM DESEMPENHO DAS FUNÇÕES CAPTAR RECURSOS DE PESSOAS FÍSICAS E JURÍDICAS PARA FINANCIAR PROGRAMAS E PROJETOS DE PROTEÇÃO AOS IDOSOS	AÇÕES GERENCIADAS	%	100%	100%	100%
3025	08	242	ADAPT. DE PRÉDS, TRANSPS, VIAS PÚBLS P/ ACESSIBILID. DOS PORTADORES COM DEFICIÊNCIA	PROMOVER MAIOR INCLUSÃO E ACESSIBILIDADE AOS PORTADORES DE DEFICIÊNCIA DENTRO DO ÂMBITO MUNICIPAL, ATRAVÉS DA READEQUAÇÃO DE TODA A INFRAESTRUTURA URBANA.	AÇÕES GERENCIADAS	%	100%	100%	100%
4037	08	242	MANUTENÇÃO DAS AÇÕES DE APOIO A DEFICIÊNCIA	PROMOVER, MANTER E GERENCIAR POLÍTICAS VOLTADAS A PESSOAS COM DEFICIÊNCIA	AÇÕES GERENCIADAS	%	100%	100%	100%



LEI ORÇAMENTÁRIAS ANUAL
ANEXO II - METAS E PRIORIDADES DA ADMINISTRAÇÃO PÚBLICA MUNICIPAL
METAS ANUAIS
2021

4040	08	243	MANUTENÇÃO DAS AÇÕES DA CASA LAR - BL. PSE/ALTA COMPLEXIDADE	GARANTIR PROTEÇÃO INTEGRAL A INDIVÍDUOS E FAMILIAS EM SITUAÇÃO DE RISCO PESSOAL E SOCIAL, COM VÍNCULO FAMILIARES ROMPIDOS E EXTREMAMENTE FRAGILIZADOS.	AÇÕES GERENCIADAS	%	100%	100%	100%
4058	08	243	GESTÃO DA ASSIST. SOCIAL E DIREITOS DA CRIANÇA E ADOLESCENTE	GARANTIR CONDIÇÕES E ADEQUAÇÕES DE FUNCIONAMENTO DO FUNDO MUNICIPAL DOS DIREITOS DA CRIANÇA E DO ADOLESCENTE - FMDCA, PAGAMENTO DE FOLHA E DESPESAS NECESSÁRIAS PARA O BOM DESEMPENHO DAS FUNÇÕES. CAPTAR RECURSOS DE PESSOAS FÍSICAS E JURÍDICAS PARA FINANCIAR PROGRAMAS E PROJETOS DE PROMOÇÃO PARA CRIANÇAS E ADOLESCENTES ATRAVÉS DE ENTIDADES SEM FINS LUCRATIVOS.	AÇÕES GERENCIADAS	%	100%	100%	100%
3027	08	243	IMPLANTAÇÃO DA CASA LAR - BL. PSE/ALTA COMPLEXIDADE	O SERVIÇO DE ACOlhIMENTO PROVISÓRIO OFERECIDO EM UNIDADES RESIDENCIAIS, NAS QUAIS PELO MENOS UMA PESSOA OU CASAL TRABALHA COMO CUIDADOR RESIDENTE - EM UMA CASA QUE NÃO É A SUA - PRESTANDO CUIDADOS A UM GRUPO DE CRIANÇAS E ADOLESCENTES AFASTADOS DO CONVÍVIO FAMILIAR.	CASA LAR IMPLANTADA	UND	100%	100%	100%
4006	08	243	AÇÕES ESTRATÉGICAS DO PROG. DE ERRADICAÇÃO DO TRAB. INFANTIL (AEPETI)	APOIO, ORIENTAÇÃO E PROMOÇÃO DE CAMPANHAS EDUCATIVAS E INCLUSÕES EM PROGRAMAS DE SUBSÍDIO DO GOVERNO FEDERAL AS FAMILIAS ATENDIDAS.	AÇÕES GERENCIADAS	%	100%	100%	100%



LEI ORÇAMENTÁRIAS ANUAL
ANEXO II - METAS E PRIORIDADES DA ADMINISTRAÇÃO PÚBLICA MUNICIPAL
METAS ANUAIS
2021

4038	08	244	GESTÃO DAS AÇÕES DO CREAS - BL. PSE	REALIZAR PAGAMENTOS DAS EQUIPES DE REFERÊNCIA QUE ATUAM NOS SERVIÇOS E MANUTENÇÃO DO PROGRAMA, ADQUIRIR EQUIPAMENTOS E MATERIAS NECESSARIOS PARA UM BOM FUNCIONAMENTO DOS EQUIPAMENTOS. ATENDER POPULAÇÃO QUE SE ENCONTRA EM VULNERABILIDADE SOCIAL E PESSOAL.	AÇÕES GERENCIADAS	%	100%	100%	100%
4048	08	244	MANUTENÇÃO DO PROGRAMA DE BENEFÍCIOS EVENTUAIS	ATENDER EMERGENCIALMENTE FAMILIAS E DISTRIBUIR BENS E/OU SERVIÇOS A POPULAÇÃO QUE SE ENCONTRA EM VULNERABILIDADE SOCIAL DE ACORDO A LEGISLAÇÃO VIGENTE DE BENEFÍCIOS EVENTUAIS.	AÇÕES GERENCIADAS	%	100%	100%	100%
4067	08	244	FOMENTO DAS AÇÕES DOS PROJETOS ASSISTENCIAIS	IMPLANTAR E GARANTIR CONDIÇÕES E ADEQUAÇÕES DE FUNCIONAMENTO DO FMS. ORÇAMENTARIAMENTE E FINANCEIRAMENTE, PAGAMENTO DE FOLHA, AQUISIÇÃO DE EQUIPAMENTOS E MATERIAS NECESSÁRIOS PARA UM BOM FUNCIONAMENTO DO TRABALHOS. MONTAR A ESTRUTURA DO ÓRGÃO GESTOR DA ASSISTÊNCIA SOCIAL. ÁREAS CONSTITUIDAS COMO SUBDIVISÕES ADMINISTRATIVAS.	AÇÕES GERENCIADAS	%	100%	100%	100%
3026	08	244	CONSTRUÇÃO DO CRAS - BLOCO PSB	GARANTIR CONDIÇÕES ADEQUADAS PARA O ATENDIMENTO DAS FAMILIAS E FUNCIONAMENTO DO CRAS; ECONOMIA AOS COFRES PÚBLICOS	CRAS CONSTRUÍDO	%	100%	100%	100%
4034	08	244	GESTÃO DAS AÇÕES DA PROTEÇÃO SOCIAL BÁSICA - BL.PSB	AMPLIAR O ACESSO AS FAMÍLIAS EM VULNERABILIDADE SOCIAL ATRAVÉS DE MEDIDAS SÓCIO-EDUCATIVAS	AÇÕES GERENCIADAS	%	100%	100%	100%
4036	08	244	GESTÃO DAS AÇÕES DO CRAS - BL. PSB	REALIZAR PAGAMENTOS DAS EQUIPES DE REFERÊNCIA QUE ATUAM NOS SERVIÇOS E MANUTENÇÃO DO PROGRAMA, ADQUIRIR EQUIPAMENTOS E MATERIAS NECESSARIOS PARA UM BOM FUNCIONAMENTO DOS EQUIPAMENTOS. ATENDER POPULAÇÃO QUE SE ENCONTRA EM VULNERABILIDADE SOCIAL E PESSOAL.	AÇÕES GERENCIADAS	%	100%	100%	100%
4046	08	244	GESTÃO DAS AÇÕES DO SERV.DE CONVIV. E FORTALEC. DE VÍNCULOS (SCFV) BL. PSB	REALIZAR PAGAMENTOS DAS EQUIPES DE REFERÊNCIA QUE ATUAM NOS SERVIÇOS E MANUTENÇÃO DO PROGRAMA, ADQUIRIR EQUIPAMENTOS E MATERIAS NECESSARIOS PARA UM BOM FUNCIONAMENTO DOS EQUIPAMENTOS. ACOLHER CRIANÇAS DE 0 A 06 ANOS, ADOLESCENTES DE 15 A 17 ANOS, JOVENS DE 18 A 29 ANOS, ADULTOS DE 30 A 59 E IDOSOS, INSERINDO-SE ATRAVÉS DE ENCONTROS E OFICINAS.	AÇÕES GERENCIADAS	%	100%	100%	100%
4050	08	244	APRIMORAMENTO DA GESTÃO DO SUAS-IGD-SUAS -BI GESTÃO DESCENTRALIZADA	GARANTIR O APRIMORAMENTO DA GESTÃO DO SUAS, INCENTIVANDO INVESTIMENTOS NA ORGANIZAÇÃO, GESTÃO, ESTRUTURAÇÃO E MANUTENÇÃO DOS SERVIÇOS E SUA INTEGRAÇÃO COM BENEFÍCIOS E TRANSFERÊNCIAS DE RENDA	AÇÕES GERENCIADAS	%	100%	100%	100%
4068	08	244	ANUT. DAS AÇÕES DA PROTEÇÃO SOCIAL ESPECIAL - MÉDIA COMPLEXIDADE (BL.PSE)	AMPLIAR O ACESSO AS FAMÍLIAS EM VULNERABILIDADE SOCIAL ATRAVÉS DE MEDIDAS SÓCIO-EDUCATIVAS	AÇÕES GERENCIADAS	%	100%	100%	100%
4003	08	244	MANUT. DAS AÇÕES DA PROTEÇÃO ESPECIAL - ALTA COMPLEXIDADE (BL.PSE)	GARANTIR PROTEÇÃO INTEGRAL A INDIVÍDUOS E FAMILIAS EM SITUAÇÃO DE RISCO PESSOAL E SOCIAL, COM VÍNCULO FAMILIARES ROMPIDOS E EXTREMAMENTE FRAGILIZADOS.	AÇÕES GERENCIADAS	%	100%	100%	100%
4105	08	244	MANUT. DAS AÇÕES DO CONSELHO M. DE ASSIST. SOCIAL- BL. GESTÃO DESCENTRALIZADA	OFERTAR E REFERENCIAR SERVIÇOS ESPECIALIZADOS DE CARÁTER CONTINUADO PARA FAMILIAS E INDIVÍDUOS EM SITUAÇÃO DE RISCO PESSOAL E SOCIAL POR VIOLAÇÃO DE DIREITOS.	AÇÕES GERENCIADAS	%	100%	100%	100%



LEI ORÇAMENTÁRIAS ANUAL
ANEXO II - METAS E PRIORIDADES DA ADMINISTRAÇÃO PÚBLICA MUNICIPAL
METAS ANUAIS
2021

4035	08	244	GESTÃO DAS AÇÕES DO PROG. DE GERAÇÃO DE EMPREGO E RENDA -BL GESTÃO DESCENTRALIZADA	EFETUAR PAGAMENTOS DAS EQUIPES, PROMOÇÃO DE AÇÕES QUE POSSIBILITAM A INSERÇÃO DE INDIVÍDUOS NO MERCADO DE TRABALHO, PROPORCIONANDO TRABALHO E RENDA, FUNDAMENTAL PARA O PROCESSO DE AUTONOMIA PESSOAL E SOCIAL DOS SEUS USUÁRIOS.	AÇÕES GERENCIADAS	%	100%	100%	100%
4045	08	122	REALIZAÇÃO DE CONFERÊNCIA TERRITORIAL CRIANÇA E ADOLESCENTE	AVALIAR OS INDICES SOCIAIS VOLTADOS A CRIANÇA E ADOLESCENTE, FORMULAÇÃO DE POLÍTICAS PÚBLICAS VOLTADAS PARA GRUPOS EM VUNERABILIDADE SOCIAL	CONFERENCIA REALIZADA	UND	1	1	
4049	08	122	REALIZAÇÃO DE CONFERÊNCIA MUNICIPAL DA CRIANÇA E ADOLESCENTE	AVALIAR OS INDICES SOCIAIS VOLTADOS A CRIANÇA E ADOLESCENTE, FORMULAÇÃO DE POLÍTICAS PÚBLICAS VOLTADAS PARA GRUPOS EM VUNERABILIDADE SOCIAL EM AMBITO MUNICIPAL	CONFERENCIA REALIZADA	UND	1	1	
4042	08	243	MANUT. DAS AÇÕES DO CONSELHO M.DA CRIANÇA E DO ADOLESCENTE	GARANTIR CONDIÇÕES E ADEQUAÇÕES DE FUNCIONAMENTO DO CONSELHO DA CRIANÇA E ADOLESCENTE.	AÇÕES GERENCIADAS	%	100%	100%	100%
4052	08	243	GESTÃO DAS AÇÕES DA ATENÇÃO A CRIANÇA E AO ADOLESCENTE	PROMOVER A GESTÃO E O ACOLHIMENTO DE DA CRIANÇA E ADOLESCENTE ATRAVÉS DE POLÍTICAS PÚBLICAS.	AÇÕES GERENCIADAS	%	100%	100%	100%
4053	08	243	MANUTENÇÃO DAS AÇÕES DO CONSELHO TUTELAR	GARANTIR CONDIÇÕES E ADEQUAÇÕES DE FUNCIONAMENTO DO CONSELHO TUTELAR	AÇÕES GERENCIADAS	%	100%	100%	100%
3024	08	244	CONSTRUÇÃO DE UNIDADES SANITÁRIAS	PROMOVER MELHORES CONDIÇÕES SANITARIAS A POPULAÇÃO DE BAIXA RENDA	UNIDADES CONSTRUIDAS	UND	5	2	3
3023	08	482	CONSTRUÇÃO E MELHORIA DE MORADIAS HABITACIONAIS	PROVER HABITAÇÃO DE INTERESSE SOCIAL PARA POPULAÇÃO DE BAIXA RENDA, CONTRIBUINDO PARA A REDUÇÃO DO DÉFICIT HABITACIONAL DO MUNICÍPIO.CONSTRUÇÃO DE CASAS POPULARES PARA POPULAÇÃO DE BAIXA RENDA (0 A 3 SALÁRIOS MÍNIMOS), POSSIBILITANDO O ACESSO DESTA À HABITAÇÃO.	CASAS CONSTRUIDAS	UND	1	1	



LEI ORÇAMENTÁRIAS ANUAL
ANEXO II - METAS E PRIORIDADES DA ADMINISTRAÇÃO PÚBLICA MUNICIPAL
METAS ANUAIS
2021

Objetivo: ASSEGURAR O EFETIVO ACESSO DOS ALUNOS AO SISTEMA DE ENSINO MUNICIPAL, SENDO ESTE REGULAR, ESPECIALIZADO E PERMANENTE, CONSTRUINDO CONHECIMENTOS PARA O PLENO EXERCÍCIO DA CIDADANIA. POTENCIALIZAR A POLÍTICA EDUCACIONAL VIGENTE BUSCANDO A MELHORIA DA QUALIDADE DA EDUCAÇÃO OFERECIDA À POPULAÇÃO DE IPIRÁ. AMPLIAR AS CONDIÇÕES FÍSICAS, ADMINISTRATIVAS, MATERIAIS E DE PESSOAL NA EDUCAÇÃO MUNICIPAL.									
Bloco Temático: EDUCAÇÃO									
Número	Função	Sub-Função	Ação (Projeto/Atividade)	Finalidade	Meta Física			Regionalização (Meta Física/Benefício)	
					Descrição/Produto	Unid. Med.	Quant.	Sede	Distritos
4080	12	122	GESTÃO DAS AÇÕES PROGRAMA DINHEIRO DIREITO NA ESCOLA (PDDE)	PROMOVER AUTONOMIA ADMINISTRATIVA E FINANCEIRA.	AÇÕES GERENCIAIS	%	100%	100%	100%
4112	12	125	MANUTENÇÃO DAS AÇÕES DO CONSELHO DE EDUCAÇÃO	PROMOVER, GERENCIAR E MANTER OS CONSELHOS DE EDUCAÇÃO	AÇÕES GERENCIAIS	%	100%	100%	100%
4114	12	122	GESTÃO DAS AÇÕES INSTITUCIONAIS DO FME	GERIR O FUNDO MUNICIPAL DE EDUCAÇÃO	AÇÕES GERENCIAIS	%	100%	100%	100%
4074	12	306	GESTÃO DAS AÇÕES DO PROGRAMA DE ALIMENTAÇÃO ESCOLAR	ASSEGURAR ATENDIMENTO NUTRICIONAL DOS ALUNOS DA EDUCAÇÃO	AÇÕES GERENCIAIS	%	100%	100%	100%
3033	12	361	CONSTRUÇÃO DE QUADRAS POLIESPORTIVA	AMPLIAR, REFORMAR E MANTER AS QUADRAS POLIESPORTIVAS NA REDE MUNICIPAL DE EDUCAÇÃO	QUADRAS CONSTRUÍDAS	UND	1	1	
4071	12	361	CONST.AMPLIAC. E MELHORIAS DE UNIDADES DE ENSINO FUNDAMENTAL	CONSTRUÇÃO E AMPLIAÇÃO DE UNIDADES ESCOLARES DA REDE DE ENSINO - EDUCAÇÃO FUNDAMENTAL.	UNIDADES CONSTRUÍDAS E AMPLIADAS	UND	1	1	
4070	12	361	GESTÃO DAS AÇÕES DA EDUCAÇÃO - ENSINO FUNDAMENTAL	SISTEMATIZAÇÃO E PROMOÇÃO DAS ORIENTAÇÕES DE UTILIZAÇÃO DOS RECURSOS MATERIAIS DIDÁTICOS DA REDE DE ENSINO. BEM COMO FORTALECER A AQUISIÇÃO DE RECURSOS MATERIAIS DIDÁTICOS, VOLTADOS ENSINO FUNDAMENTAL.	AÇÕES GERENCIAIS	%	100%	100%	100%
4076	12	362	GESTÃO DAS AÇÕES DA EDUCAÇÃO DO ENSINO MÉDIO	PROPORCIONAL AO CRESCIMENTO E A NECESSIDADE, AMPLIAÇÃO GRADATIVA DO PROGRAMA SAÚDE NA ESCOLA, EM PARCERIA COM A SECRETARIA MUNICIPAL DE SAÚDE E DA PARCERIA COM A SECRETARIA MUNICIPAL DE DESENVOLVIMENTO SOCIAL PARA AS AÇÕES DE COMBATE A VIOLÊNCIA, CONSUMO E TRÁFICO DE DROGAS, PROTEÇÃO E ASSISTÊNCIA SOCIAL E FORMALIZAÇÃO DE PARCEIRAS COM OS ÓRGÃO PÚBLICOS DE ESPORTE E CULTURA A FIM DE POTENCIALIZAR AS AÇÕES DE ATENDIMENTO DO ENSINO MÉDIO.	AÇÕES GERENCIAIS	%	100%	100%	100%



LEI ORÇAMENTÁRIAS ANUAL
 ANEXO II - METAS E PRIORIDADES DA ADMINISTRAÇÃO PÚBLICA MUNICIPAL
 METAS ANUAIS
 2021

4089	12	364	MANUTENÇÃO DAS AÇÕES DA CASA DO ESTUDANTE	ACOLHER OS ESTUDANTES EM UM AMBIENTE COM A ESTRUTURA NECESSÁRIA PARA O DESENVOLVIMENTO ACADÊMICO.	AÇÕES GERENCIAIS	%	100%	100%	100%
4090	12	364	GESTÃO DAS AÇÕES DA EDUCAÇÃO DO ENSINO SUPERIOR	DAR SUBSÍDIOS NO GERENCIAMENTO E ORIENTAÇÃO AOS ESTUDANTES EM BUSCA DE FORMAÇÃO SUPERIOR.	AÇÕES GERENCIAIS	%	100%	100%	100%
3034	12	365	CONST.,AMPLIAC. E/OU REFORMA DE UNIDADES DO ENSINO INFANTIL	AMPLIAR O NÚMERO DE UNIDADES ESCOLARES DE EDUCAÇÃO INFANTIL PROPORCIONANDO AUMENTO NAS VAGAS.	UNIDADES CONSTRUÍDAS E AMPLIADAS	UND	1	1	
4072	12	365	CONSTRUÇÃO, AMPLIAÇÃO E REFORMA DE CRECHES	AMPLIAR O NÚMERO DE CRECHES PROPORCIONANDO AUMENTO NAS VAGAS.	UNIDADES CONSTRUÍDAS E AMPLIADAS	UND	1	1	
4075	12	365	GESTÃO DAS AÇÕES DA EDUCAÇÃO DO ENSINO INFANTIL	DOTAR A EDUCAÇÃO INFANTIL DE CONDIÇÕES PLENAS DE FUNCIONAMENTO.	AÇÕES GERENCIAIS	%	100%	100%	100%
4084	12	365	GESTÃO DAS AÇÕES DAS CRECHES	DOTAR AS CRECHES DE CONDIÇÕES PLENAS DE FUNCIONAMENTO.	AÇÕES GERENCIAIS	%	100%	100%	100%
4083	12	366	GESTÃO DAS AÇÕES DA EDUCAÇÃO - JOVENS E ADULTOS (EJA)	PROMOVER AÇÕES PARA A EDUCAÇÃO DE JOVENS E ADULTOS	AÇÕES GERENCIAIS	%	100%	100%	100%
4082	12	392	MANUTENÇÃO DAS AÇÕES DO ENSINO MUSICAL	DOTAR AS ESCOLAS DA REDE MUNICIPAL DE AULAS DE MÚSICA INCENTIVANDO E DESCOBRINDO NOVOS TALENTOS	AÇÕES GERENCIAIS	%	100%	100%	100%
4077	12	782	GESTÃO DAS AÇÕES DO PROGRAMA DE TRANSPORTE ESCOLAR	GARANTIR O ACESSO À EDUCAÇÃO	AÇÕES GERENCIAIS	%	100%	100%	100%

Objetivo: GERENCIAR OS PROCESSOS ADMINISTRATIVOS, DOTAR O GOVERNO DE MECANISMOS DE AVALIAÇÃO, VALORIZAR OS SERVIDORES MUNICIPAIS, OFERECENDO MELHORES CONDIÇÕES DE TRABALHO E VIDA, MOTIVANDO-OS PARA A PRESTAÇÃO DE SERVIÇOS PÚBLICOS, EFICIENTES E DE QUALIDADE À POPULAÇÃO.

Bloco Temático: GESTÃO

Número	Função	Sub-Função	Ação (Projeto/Atividade)	Finalidade	Meta Física			Regionalização (Meta Física/Benefício)	
					Descrição/Produto	Unid. Med	Quant.	Sede	Distritos
3045	4	128	REALIZAÇÃO DE CONCURSO PÚBLICO	FORMAÇÃO DE QUADRO DE SERVIDORES EFETIVOS, POSSIBILITANDO A MELHORIA DA QUALIDADE DO SERVIÇO PRESTADO AO CIDADÃO.	CONCURSO REALIZADO.	UND	1	1	

Objetivo: CONSERVAR E RECUPERAR OS RECURSOS NATURAIS PROMOVEDO O DESENVOLVIMENTO SUSTENTÁVEL, CONCILIANDO A PRESERVAÇÃO AMBIENTAL COM O DESENVOLVIMENTO ECONÓMICO.

Bloco Temático: AMBIENTAL

Número	Função	Sub-Função	Ação (Projeto/Atividade)	Finalidade	Meta Física			Regionalização (Meta Física/Benefício)	
					Descrição/Produto	Unid. Med	Quant.	Sede	Distritos
4102	18	541	DESENVOLVIMENTO DE AÇÕES DE PROTEÇÃO E PRESERVAÇÃO DO MEIO AMBIENTE.	GERIR, MANTER, AMPLIAR E IMPLEMENTAR AÇÕES, PROJETOS E PROGRAMAS DE PRESERVAÇÃO E REVITALIZAÇÃO AMBIENTAL.	AÇÕES GERENCIAIS	%	100%	100%	100%



LEI ORÇAMENTÁRIAS ANUAL
ANEXO II - METAS E PRIORIDADES DA ADMINISTRAÇÃO PÚBLICA MUNICIPAL
METAS ANUAIS
2021

4101	18	541	PROTEÇÃO DE MATAS CILIARES, RIOS E RIACHOS	CRIAR AÇÕES DE PROTEÇÃO DE MATAS CILIARES, RIOS E RIACHOS	AÇÕES GERENCIAIS	%	100%	100%	100%
3054	18	544	CONSTRUÇÃO DE CISTERNAS	DOTAR OS DISTRITOS DE MECANISMOS DE CAPTAÇÃO E USO RACIONAL DE ÁGUAS PLUVIAIS.	CISTERNAS CONSTRUÍDAS	UND	1	1	
3055	20	606	CONST. DO CENTRO DE COMERCIALIZAÇÃO DE PRODUTOS AGROPECUÁRIOS	INTEGRAR OS PRODUTORES DE ATIVIDADE AGROPECUÁRIA DO MUNICÍPIO, INCENTIVANDO AS RELAÇÕES COMERCIAIS E AQUECENDO A ECONOMIA LOCAL.	CENTRO CONSTRUÍDO	UND	1	1	
4099	20	606	MANUT. DO PROGRAMA DE DISTRIBUIÇÃO DE SEMENTES E ARAÇÃO DE TERRA	POSSIBILITAR A DISTRIBUIÇÃO DE SEMENTES, INCENTIVANDO A ATIVIDADE PRODUTIVA DO MUNICÍPIO	SACAS DISTRIBUÍDAS	UND	25		25



LEI ORÇAMENTÁRIAS ANUAL
 ANEXO II - METAS E PRIORIDADES DA ADMINISTRAÇÃO PÚBLICA MUNICIPAL
 METAS ANUAIS
 2021

Objetivo:									
AMPLIAR E MELHORAR O ACESSO DA POPULAÇÃO AOS SERVIÇOS DE SAÚDE, BUSCANDO A INTEGRALIDADE DO CUIDADO. MELHORAR A QUALIDADE DA ATENÇÃO DOS SERVIÇOS DE SAÚDE PRESTADOS À POPULAÇÃO DO MUNICÍPIO PROPORCIONANDO UMA VIDA MAIS SAUDÁVEL.									
Bloco Temático:									
SAÚDE									
Número	Função	Sub-Função	Ação (Projeto/Atividade)	Finalidade	Meta Física			Regionalização (Meta Física/Benefício)	
					Descrição/Produto	Unid. Med.	Quant.	Sede	Distritos
4108	10	122	MANUTENÇÃO DAS AÇÕES DO CONSELHO MUNICIPAL DE SAÚDE	MANTER O CONSELHO MUNICIPAL COMO FORMA DE GARANTIR OS DEIREITOS DOS CIDADÃOS AOS SERVIÇOS DE SAÚDE PÚBLICA	AÇÕES GERENCIAIS	%	100%	100%	100%
4109	10	301	GESTÃO DAS AÇÕES DO PROG. DE MÉDIA E ALTA COMPLEXID. AMBULATORIAL (MAC)	OFERTAR SERVIÇOS DE MÉDIA E ALTA COMPLEXIDADE GERENCIADOS E DISPONIBILIZADOS PELO MUNICÍPIO.	AÇÕES GERENCIAIS	%	100%	100%	100%
3019	10	301	CONSTRUÇÃO DA UNIDADE DE PRONTO ATENDIMENTO (UPA)	AMPLIAR O ACESSO DA POPULAÇÃO AOS SERVIÇOS DE ATENÇÃO BÁSICA, ATRAVÉS DA EXPANSÃO DA ESTRATÉGIA SAÚDE DA FAMÍLIA.	UPA CONSTRUÍDA	UND	1	1	
4055	10	301	GESTÃO DAS AÇÕES DA ATENÇÃO BÁSICA (PAB Fixo)	GARANTIR ASSISTÊNCIA À SAÚDE, EM TODAS AS AÇÕES BÁSICAS, NA REDE MUNICIPAL DE SAÚDE (UBS / USF).	AÇÕES GERENCIAIS	%	100%	100%	100%
4060	10	301	GESTÃO DAS AÇÕES DO PROG. DOS AGENTES COMUNITÁRIOS (PACS)/B.PSB	ATIVIDADES DE PREVENÇÃO DE DOENÇAS E PROMOÇÃO DA SAÚDE, POR MEIO DE AÇÕES EDUCATIVAS EM SAÚDE REALIZADA EM DOMÍCIOS OU JUNTO ÀS COLETIVIDADES.	AÇÕES GERENCIAIS	%	100%	100%	100%
4061	10	301	GESTÃO DAS AÇÕES DO PROGRAMA DE SAÚDE FAMILIAR	PROMOVER A QUALIDADE DE VIDA DA POPULAÇÃO BRASILEIRA E INTERVIR NOS FATORES QUE COLOCAM A SAÚDE EM RISCO, COMO FALTA DE ATIVIDADE FÍSICA, MÁ ALIMENTAÇÃO E O USO DE TABACO.	AÇÕES GERENCIAIS	%	100%	100%	100%
4064	10	301	GESTÃO DAS AÇÕES DO PROG. NÚCLEO DE APOIO A SAÚDE DA FAMÍLIA - NASF/BL.PSB	ATUAR DE MANEIRA INTEGRADA E APOIANDO OS PROFISSIONAIS DAS EQUIPES SAÚDE DA FAMÍLIA. DAS EQUIPES DE ATENÇÃO BÁSICA PARA POPULAÇÕES ESPECÍFICAS.	AÇÕES GERENCIAIS	%	100%	100%	100%
4063	10	301	GESTÃO DAS AÇÕES DO PROGRAMAS DE ASSISTENCIA FARMACÊUTICA	PROMOVER A ASSISTÊNCIA FARMACÊUTICA NA REDE PÚBLICA MUNICIPAL DE SAÚDE.	AÇÕES GERENCIAIS	%	100%	100%	100%
3032	10	302	CONSTRUÇÃO DO CEO - CENTRO DE ESPECIALIDADES ODONTOLÓGICA/BL.MAC	DOTAR O MUNICÍPIO DE UM CENTRO DE REFERENCIA PARA TRATAMENTO DENTARIO GRATUITO PARA POPULAÇÃO	CENTRO CONSTRUIDO	UND	1	1	
4054	10	302	GESTÃO DAS AÇÕES DO PROGRAMA DE SAUDE BUCAL-BL.PSB	BUSCA DA EFETIVAÇÃO DA INTEGRALIDADE NA ATENÇÃO À SAÚDE.	AÇÕES GERENCIAIS	%	100%	100%	100%
3050	10	302	AMPLIAÇÃO DO HOSPITAL MUNICIPAL DE IPIRÁ	VIABILIZAR O ACESSO DO CIDADÃO AOS SERVIÇOS ESPECIALIZADOS ATRAVÉS DA CONSTRUÇÃO DE UM HOSPITAL PRÓPRIO PARA ATENDEMENTO MAIS ADQUADO E HUMANIZADO.	HOSPITAL AMPLIADO	%			
4062	10	302	MANUTENÇÃO DAS AÇÕES DO HOSPITAL MUNICIPAL	GERIR E ADMINISTRAR O HOSPITAL MUNICIPAL DE FORMA PLENA, DISPONIBILIZANDO OS SERVIÇOS DE SAÚDE DE MÉDIA E ALTA COMPLEXIDADE.	AÇÕES GERENCIAIS	%	100%	100%	100%
3031	10	302	CONST.,AMPLIAÇÃO E REFORMA DAS UNIDADES BÁSICAS DE SAÚDE (UBS)	AMPLIAR O ACESSO DA POPULAÇÃO AOS SERVIÇOS DE ATENÇÃO BÁSICA, ATRAVÉS DA EXPANSÃO DA ESTRATÉGIA SAÚDE DA FAMÍLIA.	CONTRUÇÃO, AMPLIAÇÃO E REFORMA DE UNIDADES	UND	1	1	




LEI ORÇAMENTÁRIAS ANUAL
ANEXO II - METAS E PRIORIDADES DA ADMINISTRAÇÃO PÚBLICA MUNICIPAL
METAS ANUAIS
2021

.4106	10	302	MANUTENÇÃO DAS UNIDS BÁSICAS DE SAÚDE - BL PSB	MELHORAR E GARANTIR A MANUTENÇÃO DAS UNIDADES DE SAÚDE, PROMOVENDO MELHOR CONDIÇÃO DE TRABALHO E OFERTA DOS SERVIÇOS AOS USUÁRIOS, ATRAVÉS DA GARANTIA DOS INSUMOS NECESSÁRIOS AOS SERVIÇOS.	AÇÕES GERENCIAIS	%	100%	100%	100%
4059	10	304	GESTÃO DAS AÇÕES DO PROGRAMA DE VIGILANCIA EM SAÚDE	GESTÃO E MANUTENÇÃO DAS AÇÕES DA VIGILÂNCIA EM SAÚDE.	AÇÕES GERENCIAIS	%	100%	100%	100%



LEI ORÇAMENTÁRIAS ANUAL
 ANEXO II - METAS E PRIORIDADES DA ADMINISTRAÇÃO PÚBLICA MUNICIPAL
 METAS ANUAIS
 2021

Objetivo: GESTÃO DAS AÇÕES DE CARÁTER ADMINISTRATIVO E OPERACIONAL DOS ÓRGÃOS E SECRETARIAS COM VISTAS À MAXIMIZAR A EFICIÊNCIA NA PRESTAÇÕES DE SERVIÇOS PELO PODER PÚBLICO LOCAL.									
Bloco Temático: GESTÃO									
Número	Função	Sub-Função	Área (Projeto/Atividade)	Finalidade	Meta Física			Registração (Meta Física/Benefício)	
					Descrição/Produto	Unid. Med	Quant.	Sede	Distrito
4006	04	122	ADMINISTRAÇÃO DE PESSOAL E ENCARGOS- GABINETE DO PREFEITO	PROMOVER O PAGAMENTO DE PESSOAL	PAGAMENTOS REALIZADOS	%	100%	100%	100%
4003	04	122	MANUT. DOS SERVIÇOS TÉCNICOS E ADMINISTRATIVOS - GABINETE DO PREFEITO	ADMINISTRAR E GERIR.	AÇÕES GERENCIADAS	%	100%	100%	100%
4010	04	122	MANUT. DOS SERVIÇOS TÉCNICOS E ADMINISTRATIVOS DA PROCURADORIA	ADMINISTRAR E GERIR.	AÇÕES GERENCIADAS	%	100%	100%	100%
4012	04	131	MANUT. DOS SERVIÇOS TÉCNICOS E ADMINISTRATIVOS DO SETOR DE COMUNICAÇÃO	ADMINISTRAR E GERIR.	AÇÕES GERENCIADAS	%	100%	100%	100%
4019	04	123	ADMINISTRAÇÃO DE PESSOAL E ENCARGOS DA SECRETARIA DA FAZENDA	PROMOVER O PAGAMENTO DE PESSOAL	PAGAMENTOS REALIZADOS	%	100%	100%	100%
4018	04	123	MANUT. DOS SERVIÇOS TÉCNICOS E ADMINISTRATIVOS DA SECRETARIA DA FAZENDA	ADMINISTRAR E GERIR.	AÇÕES GERENCIADAS	%	100%	100%	100%
4029	04	122	ADM. DE PESSOAL E ENCARGOS-SECRETARIA DA INFRAESTRUTURA	PROMOVER O PAGAMENTO DE PESSOAL	PAGAMENTOS REALIZADOS	%	100%	100%	100%
4023	04	451	MANUTENÇÃO DAS AÇÕES DE INFRA-ESTRUTURA MUNICIPAL	ADMINISTRAR E GERIR.	AÇÕES GERENCIADAS	%	100%	100%	100%
4033	08	122	ADMINIST. DE PESSOAL E ENCARGOS DA F. M. ASSIST. SOCIAL -BL GESTÃO DESCENTRALIZADA	PROMOVER O PAGAMENTO DE PESSOAL	PAGAMENTOS REALIZADOS	%	100%	100%	100%
4039	08	122	MANUT. DOS SERVIÇOS TÉCNICOS E ADMINISTRATIVOS DA SEC. DE ASSIST. SOCIAL- BL GESTÃO DESCENTRALIZADA	ADMINISTRAR E GERIR.	AÇÕES GERENCIADAS	%	100%	100%	100%
4078	12	122	ADMINISTRAÇÃO DE PESSOAL E ENCARGOS DA SEC. DE EDUCAÇÃO	PROMOVER O PAGAMENTO DE PESSOAL	PAGAMENTOS REALIZADOS	%	100%	100%	100%



LEI ORÇAMENTÁRIAS ANUAL
ANEXO II - METAS E PRIORIDADES DA ADMINISTRAÇÃO PÚBLICA MUNICIPAL
METAS ANUAIS
2021

4079	12	122	MANUTENÇÃO DOS SERVS TÉCNS E ADMINISTRATIVOS DA SEC. DE EDUCAÇÃO	ADMINISTRAR E GERIR.	AÇÕES GERENCIADAS	%	100%	100%	100%
4086	04	122	MANUT. DOS SERVS TÉCNS E ADMINISTRATIVOS DA SECRETARIA DE ADMINISTRAÇÃO	ADMINISTRAR E GERIR.	AÇÕES GERENCIADAS	%	100%	100%	100%
4087	04	122	ADMINISTRAÇÃO DE PESSOAL E ENCARGOS DA SEC. DE ADMINISTRAÇÃO	PROMOVER O PAGAMENTO DE PESSOAL	PAGAMENTOS REALIZADOS	%	100%	100%	100%
4095	04	122	MAN. DOS SERVIÇOS TEC E ADM - SECRETARIA DE AGRÍ. MEIO AMBIENTE	ADMINISTRAR E GERIR.	AÇÕES GERENCIADAS	%	100%	100%	100%
4100	04	122	ADMINIST. DE PESSOAL E ENCARGOS - SECRETARIA DE AGRICULTURA E MEIO AMBIENTE	PROMOVER O PAGAMENTO DE PESSOAL	PAGAMENTOS REALIZADOS	%	100%	100%	100%
4110	04	122	MANUTENÇÃO DOS SERVS TÉCNS E ADMINISTRATIVOS DA CONTROLADORIA	ADMINISTRAR E GERIR.	AÇÕES GERENCIADAS	%	100%	100%	100%
4111	04	122	ADMINISTRAÇÃO DE PESSOAL E ENCARGOS DA CONTROLADORIA	PROMOVER O PAGAMENTO DE PESSOAL	PAGAMENTOS REALIZADOS	%	100%	100%	100%
002	28	843	ENCARGOS ESPECIAIS - DIVIDA PÚBLICA	ENCARGOS GERAIS DO MUNICIPIO	PAGAMENTO DE ENCARGOS	%	100%	100%	100%
002	28	843	ENCARGOS ESPECIAIS	ENCARGOS GERAIS DO MUNICIPIO	PAGAMENTO DE ENCARGOS	%	100%	100%	100%
4107	10	122	MANUT. DOS SERVS TÉCNS E ADMINISTRATIVOS DO F.M. SAÚDE	ADMINISTRAR E GERIR.	AÇÕES GERENCIADAS	%	100%	100%	100%