



DIÁRIO OFICIAL

PREFEITURA MUNICIPAL DE IPIRÁ - BA

TERÇA-FEIRA – 08 DE FEVEREIRO DE 2022 - ANO II – EDIÇÃO Nº 23

Edição eletrônica disponível no site www.pmipira.transparenciaoficialba.com.br e garantido sua autenticidade por certificado digital ICP-BRASIL

PREFEITURA MUNICIPAL DE IPIRÁ PÚBLICA:

- REPUBLICAÇÃO/RELATORIO RESUMIDO DE EXECUÇÃO ORÇAMENTARIA (6º BIMESTRE)/2021

**IMPrensa OFICIAL
UMA GESTÃO LEGAL
E TRANSPARENTE**

- Gestor(a): Edvonilson Silva Santos
- Centro Administrativo, Estrada do Feijão, KM86
- Tel: 75 3254-1394



RREO - Anexo I (LRF, Art. 52, inciso I, alíneas "a" e "b" do inciso II e §1º)

Em Reais

RECEITAS	PREVISÃO INICIAL	PREVISÃO ATUALIZADA (a)	RECEITAS REALIZADAS				SALDO (a-c)
			No Bimestre (b)	% (b/a)	Até o Bimestre (c)	% (c/a)	
RECEITAS (EXCETO INTRA-ORÇAMENTÁRIAS) (I)	132.658.554,00	132.658.554,00	30.312.538,74	22,85	140.786.533,56	106,13	-8.127.979,56
RECEITAS CORRENTES	130.658.554,00	130.658.554,00	30.247.017,74	23,15	139.727.609,87	106,94	-9.069.055,87
IMPOSTOS, TAXAS E CONTRIBUIÇÕES DE MELHORIA	8.603.570,12	8.603.570,12	1.716.192,72	19,95	9.450.009,37	109,84	-846.439,25
Impostos	7.789.306,11	7.789.306,11	1.643.511,17	21,10	8.599.982,63	110,41	-810.676,52
Impostos sobre a Renda e Proventos de Qualquer Natureza	3.000.676,32	3.000.676,32	398.557,18	13,28	3.138.840,40	104,60	-138.164,08
Impostos Específicos de Estados, DF e Municípios	4.788.629,79	4.788.629,79	1.244.953,99	26,00	5.461.142,23	114,04	-672.512,44
Taxas	814.264,01	814.264,01	72.681,55	8,93	850.026,74	104,39	-35.762,73
Taxas pelo Exercício do Poder de Polícia	707.523,46	707.523,46	34.606,79	4,89	636.110,51	89,91	71.412,95
Taxas pela Prestação de Serviços	81.773,61	81.773,61	36.197,99	44,27	200.204,71	244,83	-118.431,10
Taxas - Específicas de Estados, DF e Municípios	24.966,94	24.966,94	1.876,77	7,52	13.711,52	54,92	11.255,42
CONTRIBUIÇÕES	1.709.155,17	1.709.155,17	0,00	0,00	81.196,80	4,75	1.627.958,37
Contribuição para o Custeio do Serviço de Iluminação Pública	1.709.155,17	1.709.155,17	0,00	0,00	81.196,80	4,75	1.627.958,37
RECEITA PATRIMONIAL	93.572,00	93.572,00	261.770,79	279,75	566.622,74	605,55	-473.050,74
Valores Mobiliários	93.572,00	93.572,00	261.770,79	279,75	566.622,74	605,55	-473.050,74
Juros e Correções Monetárias	93.572,00	93.572,00	261.770,79	279,75	566.622,74	605,55	-473.050,74
RECEITA DE SERVIÇOS	8.546,51	8.546,51	777,88	9,10	12.090,34	141,47	-3.543,83
Serviços Administrativos e Comerciais Gerais	8.546,51	8.546,51	777,88	9,10	12.090,34	141,47	-3.543,83
TRANSFERÊNCIAS CORRENTES	120.207.755,20	120.207.755,20	28.268.139,97	23,52	128.148.249,96	106,61	-7.940.494,76
Transferências da União e de suas Entidades	75.031.769,19	75.031.769,19	18.157.433,31	24,20	78.787.328,14	105,01	-3.755.558,95
Transferências da União - Específicas de Estados, DF e Municípios	75.031.769,19	75.031.769,19	18.157.433,31	24,20	78.787.328,14	105,01	-3.755.558,95
Transferências dos Estados e do Distrito Federal e de suas Entidades	12.599.303,01	12.599.303,01	2.756.308,20	21,88	14.159.676,12	112,38	-1.560.373,11
Transferências dos Estados - Específicas de Estados, DF e Municípios	12.599.303,01	12.599.303,01	2.756.308,20	21,88	14.159.676,12	112,38	-1.560.373,11
Transferências de Outras Instituições Públicas	32.576.683,00	32.576.683,00	7.354.398,46	22,58	35.201.245,70	108,06	-2.624.562,70
Transferências de Outras Instituições Públicas - Específicas de Estados, DF e Municípios	32.576.683,00	32.576.683,00	7.354.398,46	22,58	35.201.245,70	108,06	-2.624.562,70
OUTRAS RECEITAS CORRENTES	35.955,00	35.955,00	136,38	0,38	1.469.440,66	4.086,89	-1.433.485,66
Multas Administrativas, Contratuais e Judiciais	8.715,00	8.715,00	0,00	0,00	1.800,00	20,65	6.915,00
Indenizações, Restituições e Ressarcimentos	14.525,00	14.525,00	0,00	0,00	1.465.843,74	0.091,87	-1.451.318,74
Restituições	5.810,00	5.810,00	0,00	0,00	1.465.843,74	5.229,67	-1.460.033,74
Ressarcimentos	8.715,00	8.715,00	0,00	0,00	0,00	0,00	8.715,00
Demais Receitas Correntes	12.715,00	12.715,00	136,38	1,07	1.796,92	14,13	10.918,08
RECEITAS DE CAPITAL	2.000.000,00	2.000.000,00	65.521,00	3,28	1.058.923,69	52,95	941.076,31
TRANSFERÊNCIAS DE CAPITAL	2.000.000,00	2.000.000,00	65.521,00	3,28	1.058.923,69	52,95	941.076,31
Transferências da União e de suas Entidades	2.000.000,00	2.000.000,00	65.521,00	3,28	1.058.923,69	52,95	941.076,31
Transferências da União - Específicas de Estados, DF e Municípios	2.000.000,00	2.000.000,00	65.521,00	3,28	1.058.923,69	52,95	941.076,31

BA - EXECUTIVO

PREFEITURA MUNICIPAL DE IPIRÁ

RELATÓRIO RESUMIDO DE EXECUÇÃO ORÇAMENTÁRIA

BALANÇO ORÇAMENTÁRIO

ORÇAMENTO FISCAL DA SEGURIDADE SOCIAL

(Janeiro a Dezembro) - 6º Bimestre de 2021



DIÁRIO OFICIAL

PREFEITURA MUNICIPAL DE IPIRÁ - BA

RECEITAS (INTRA-ORÇAMENTÁRIAS) (II)	0,00	0,00	0,00	0,00	0,00	0,00	0,00
SUBTOTAL DAS RECEITAS (III) = (I + II)	132.658.554,00	132.658.554,00	30.312.538,74	22,85	140.786.533,56	106,13	-8.127.979,56
OPERAÇÕES DE CRÉDITO / REFINANCIAMENTO (IV)	0,00	0,00	0,00	0,00	0,00	0,00	0,00
Operações de Crédito - Mercado Interno	0,00	0,00	0,00	0,00	0,00	0,00	0,00
Mobiliária	0,00	0,00	0,00	0,00	0,00	0,00	0,00
Contratual	0,00	0,00	0,00	0,00	0,00	0,00	0,00
Operações de Crédito - Mercado Externo	0,00	0,00	0,00	0,00	0,00	0,00	0,00
Mobiliária	0,00	0,00	0,00	0,00	0,00	0,00	0,00
Contratual	0,00	0,00	0,00	0,00	0,00	0,00	0,00
SUBTOTAL COM REFINANCIAMENTO (V) = (III + IV)	132.658.554,00	132.658.554,00	30.312.538,74	22,85	140.786.533,56	106,13	-8.127.979,56
DÉFICIT (VI) ¹	--	--	--	--	0,00	--	--
TOTAL (VII) = (V + VI)	132.658.554,00	132.658.554,00	30.312.538,74	22,85	140.786.533,56	106,13	-8.127.979,56
SALDOS DE EXERCÍCIOS ANTERIORES	--	--	--	--	--	--	--
Recursos Arrecadados em Exercícios Anteriores - RPPS	--	--	--	--	--	--	--
Superávit Financeiro Utilizado para Créditos Adicionais	--	--	--	--	--	--	--

DESPESAS	DOTAÇÃO INICIAL (d)	DOTAÇÃO ATUALIZADA (e)	DESPESAS EMPENHADAS		SALDO (g)=(e-f)	DESPESAS LIQUIDADAS		SALDO (i)=(e-h)	DESPESAS PAGAS ATÉ O MÊS (j)	INSCRITAS EM RESTOS A PAGAR NÃO PROCESSADOS (k)
			No Bimestre	Até o Bimestre (f)		No Bimestre	Até o Bimestre (h)			
DESPESAS (EXCETO INTRA-ORÇAMENTÁRIAS) (VIII)	132.658.554,00	139.020.766,98	13.420.522,58	120.672.234,52	18.348.532,46	27.662.698,04	119.211.065,62	19.809.701,36	117.322.218,86	1.461.168,90
Despesas Correntes	120.800.212,99	129.291.096,40	14.008.315,93	114.456.893,03	14.834.203,37	26.973.791,50	112.995.724,13	16.295.372,27	111.214.027,37	1.461.168,90
Pessoal e Encargos Sociais	71.038.178,81	81.856.715,30	7.025.023,74	75.853.466,29	6.003.249,01	16.854.219,34	75.853.466,29	6.003.249,01	75.292.760,87	0,00
Juros e Encargos da Dívida	2.000,00	2.000,00	0,00	0,00	2.000,00	0,00	0,00	2.000,00	0,00	0,00
Outras Despesas Correntes	49.760.034,18	47.432.381,10	6.983.292,19	38.603.426,74	8.828.954,36	10.119.572,16	37.142.257,84	10.290.123,26	35.921.266,50	1.461.168,90
Despesas de Capital	10.358.341,01	9.568.612,99	-587.793,35	6.215.341,49	3.353.271,50	688.906,54	6.215.341,49	3.353.271,50	6.108.191,49	0,00
Investimentos	6.303.341,01	5.805.652,29	-138.561,67	2.976.533,39	2.829.118,90	384.429,93	2.976.533,39	2.829.118,90	2.869.383,39	0,00
Inversões Financeiras	55.000,00	55.000,00	0,00	0,00	55.000,00	0,00	0,00	55.000,00	0,00	0,00
Amortização da Dívida	4.000.000,00	3.707.960,70	-449.231,68	3.238.808,10	469.152,60	304.476,61	3.238.808,10	469.152,60	3.238.808,10	0,00
Reserva	1.500.000,00	161.057,59	0,00	0,00	161.057,59	0,00	0,00	161.057,59	0,00	0,00
DESPESAS (INTRA-ORÇAMENTÁRIAS) (IX)	0,00	0,00	0,00	0,00	0,00	0,00	0,00	0,00	0,00	0,00
SUBTOTAL DAS DESPESAS (X) = (VIII + IX)	132.658.554,00	139.020.766,98	13.420.522,58	120.672.234,52	18.348.532,46	27.662.698,04	119.211.065,62	19.809.701,36	117.322.218,86	1.461.168,90
AMORTIZAÇÃO DA DÍV. / REFINANCIAMENTO (XI)	0,00	0,00	0,00	0,00	0,00	0,00	0,00	0,00	0,00	0,00
Amortização da Dívida Interna	0,00	0,00	0,00	0,00	0,00	0,00	0,00	0,00	0,00	0,00
Dívida Mobiliária	0,00	0,00	0,00	0,00	0,00	0,00	0,00	0,00	0,00	0,00
Outras Dívidas	0,00	0,00	0,00	0,00	0,00	0,00	0,00	0,00	0,00	0,00
Amortização da Dívida Externa	0,00	0,00	0,00	0,00	0,00	0,00	0,00	0,00	0,00	0,00
Dívida Mobiliária	0,00	0,00	0,00	0,00	0,00	0,00	0,00	0,00	0,00	0,00
Outras Dívidas	0,00	0,00	0,00	0,00	0,00	0,00	0,00	0,00	0,00	0,00
SUBTOTAL C/ REFINANCIAMENTO (XII) = (X + XI)	132.658.554,00	139.020.766,98	13.420.522,58	120.672.234,52	18.348.532,46	27.662.698,04	119.211.065,62	19.809.701,36	117.322.218,86	1.461.168,90
SUPERÁVIT (XIII)	--	--	--		--	--	21.575.467,94	--	--	--
TOTAL (XIV) = (XII + XIII)	132.658.554,00	139.020.766,98	13.420.522,58	120.672.234,52	18.348.532,46	27.662.698,04	140.786.533,56	19.809.701,36	117.322.218,86	1.461.168,90
RESERVA DO RPPS	0,00	0,00	0,00	0,00	0,00	0,00	0,00	0,00	0,00	0,00

FONTE: Sistema: Sistema CONTÁBIL, Unidade Responsável: PREFEITURA MUNICIPAL DE IPIRÁ, Emissão: 08/02/2022, às 09:44:49, Assinado Digitalmente no dia 08/02/2022, às 09:44:49.

1 O déficit será apurado pela diferença entre a receita realizada e a despesa liquidada nos cinco primeiros bimestres e a despesa empenhada no último bimestre.

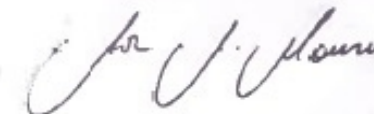
2 Essa linha será apresentada somente no Demonstrativo aplicado aos Estados



EDVONILSON SILVA SANTOS
 Prefeito Municipal
 CPF : 277.860.485-53



THIAGO OLIVEIRA DO VALE
 Secretário(a)
 CPF : 012.077.555-75



ARTHUR ANICACIO MOURA
 Contador(a)
 Reg. Prof.: BA-036631/O-6

BA - EXECUTIVO

PREFEITURA MUNICIPAL DE IPIRÁ

RELATÓRIO RESUMIDO DE EXECUÇÃO ORÇAMENTÁRIA

DEMONSTRATIVO DA EXECUÇÃO DAS DESPESAS POR FUNÇÃO/SUBFUNÇÃO

ORÇAMENTO FISCAL DA SEGURIDADE SOCIAL

(Janeiro a Dezembro) - 6º Bimestre de 2021



DIÁRIO OFICIAL
PREFEITURA MUNICIPAL DE IPIRÁ - BA

RREO - Anexo 2 (LRF, Art. 52, inciso II, alínea "c")

FUNÇÃO / SUBFUNÇÃO	DOTAÇÃO INICIAL	DOTAÇÃO ATUALIZADA (a)	DESPESAS EMPENHADAS			SALDO (c) = (a-b)	DESPESAS LIQUIDADAS			SALDO (e) = (a-d)	INSCRITAS EM RESTOS A PAGAR NÃO PROCESSADOS' (f)
			No Bimestre	Até o Bimestre (b)	% (b/total b)		No Bimestre	Até o Bimestre (d)	% (d/total d)		
DESPESAS (EXCETO INTRA-ORÇAMENTÁRIAS) (I)	132.658.554,00	139.020.766,98	13.420.522,58	120.672.234,52	100,00	18.348.532,46	27.662.698,04	119.211.065,62	100,00	19.809.701,36	1.461.168,90
LEGISLATIVA	4.778.444,10	4.778.444,10	97.630,79	4.286.571,80	3,55	491.872,30	830.586,41	4.286.571,80	3,60	491.872,30	0,00
Ação Legislativa	4.778.444,10	4.778.444,10	97.630,79	4.286.571,80	3,55	491.872,30	830.586,41	4.286.571,80	3,60	491.872,30	0,00
ADMINISTRAÇÃO	16.051.000,00	16.239.777,45	-1.226.689,84	11.780.056,28	9,76	4.459.721,17	2.788.004,54	11.716.817,66	9,83	4.522.959,79	63.238,62
ADMINISTRAÇÃO GERAL	13.868.000,00	13.835.312,43	-1.103.237,26	9.920.033,40	8,22	3.915.279,03	2.322.350,15	9.862.528,12	8,27	3.972.784,31	57.505,28
Administração Financeira	2.162.000,00	2.347.844,68	-131.982,58	1.814.872,86	1,50	532.971,82	453.197,80	1.814.872,86	1,52	532.971,82	0,00
Formação de Recursos Humanos	10.000,00	8.000,00	0,00	0,00	0,00	8.000,00	0,00	0,00	0,00	8.000,00	0,00
Comunicação Social	11.000,00	48.620,34	8.530,00	45.150,02	0,04	3.470,32	12.456,59	39.416,68	0,03	9.203,66	5.733,34
SEGURANÇA PÚBLICA	12.000,00	12.000,00	0,00	0,00	0,00	12.000,00	0,00	0,00	0,00	12.000,00	0,00
Policimento	0,00	0,00	0,00	0,00	0,00	0,00	0,00	0,00	0,00	0,00	0,00
Defesa Civil	12.000,00	12.000,00	0,00	0,00	0,00	12.000,00	0,00	0,00	0,00	12.000,00	0,00
ASSISTÊNCIA SOCIAL	3.500.149,00	3.665.493,33	52.331,12	2.663.028,20	2,21	1.002.465,13	626.510,17	2.600.675,26	2,18	1.064.818,07	62.352,94
ADMINISTRAÇÃO GERAL	1.154.000,00	1.310.911,89	-73.995,42	983.524,20	0,82	327.387,69	195.374,55	978.523,56	0,82	332.388,33	5.000,64
Normatização e Fiscalização	25.000,00	25.000,00	0,00	0,00	0,00	25.000,00	0,00	0,00	0,00	25.000,00	0,00
Assistência ao Idoso	12.000,00	12.000,00	0,00	0,00	0,00	12.000,00	0,00	0,00	0,00	12.000,00	0,00
Assistência ao Portador de Deficiência	30.000,00	27.950,00	0,00	0,00	0,00	27.950,00	0,00	0,00	0,00	27.950,00	0,00
Assistência à Criança e ao Adolescente	362.100,00	381.305,00	22.143,89	212.784,33	0,18	168.520,67	51.702,68	210.744,39	0,18	170.560,61	2.039,94
Assistência Comunitária	1.790.049,00	1.867.326,44	104.182,65	1.466.719,67	1,22	400.606,77	379.432,94	1.411.407,31	1,18	455.919,13	55.312,36
Fomento ao Trabalho	9.000,00	9.000,00	0,00	0,00	0,00	9.000,00	0,00	0,00	0,00	9.000,00	0,00
Habitação Urbana	118.000,00	32.000,00	0,00	0,00	0,00	32.000,00	0,00	0,00	0,00	32.000,00	0,00
SAÚDE	26.160.096,00	33.504.156,24	4.812.505,61	31.128.589,63	25,80	2.375.566,61	7.586.196,97	30.565.123,32	25,64	2.939.032,92	563.466,31
ADMINISTRAÇÃO GERAL	7.581.483,00	8.339.477,72	-411.332,85	6.735.527,06	5,58	1.603.950,66	1.419.761,17	6.669.486,79	5,59	1.669.990,93	66.040,27
Atenção Básica	12.333.100,00	17.367.493,44	4.198.830,45	16.949.568,52	14,05	417.924,92	4.557.634,10	16.453.600,81	13,80	913.892,63	495.967,71
Assistência Hospitalar e Ambulatorial	5.365.513,00	5.971.035,51	661.381,38	5.656.278,14	4,69	314.757,37	1.203.016,48	5.654.819,81	4,74	316.215,70	1.458,33
Vigilância Sanitária	880.000,00	1.826.149,57	363.626,63	1.787.215,91	1,48	38.933,66	405.785,22	1.787.215,91	1,50	38.933,66	0,00
EDUCAÇÃO	54.954.972,00	59.174.650,11	8.558.436,99	55.040.937,80	45,61	4.133.712,31	12.721.364,35	54.824.741,68	45,99	4.349.908,43	216.196,12
ADMINISTRAÇÃO GERAL	4.443.157,00	4.412.172,14	130.348,56	3.771.329,58	3,13	640.842,56	763.770,12	3.748.357,65	3,14	663.814,49	22.971,93
Normatização e Fiscalização	8.000,00	4.481,50	0,00	0,00	0,00	4.481,50	0,00	0,00	0,00	4.481,50	0,00

Alimentação e Nutrição	1.092.504,00	1.170.358,88	24.447,50	1.053.813,00	0,87	116.545,88	120.757,00	1.053.813,00	0,88	116.545,88	0,00
Ensino Fundamental	1.751.300,00	1.921.188,42	119.631,04	1.285.806,10	1,07	635.382,32	492.044,11	1.256.076,91	1,05	665.111,51	29.729,19
Ensino Médio	24.100,00	18.690,76	0,00	0,00	0,00	18.690,76	0,00	0,00	0,00	18.690,76	0,00
Ensino Superior	228.000,00	242.974,36	-26.353,88	148.727,69	0,12	94.246,67	33.145,53	148.727,69	0,12	94.246,67	0,00
Educação Infantil	1.388.100,00	2.538.024,51	1.267.823,96	2.348.673,94	1,95	189.350,57	1.736.656,72	2.347.244,10	1,97	190.780,41	1.429,84
Educação de Jovens e Adultos	8.000,00	16.000,00	0,00	0,00	0,00	16.000,00	0,00	0,00	0,00	16.000,00	0,00
Educação Básica	38.853.909,00	46.235.562,42	6.653.922,20	45.507.169,88	37,71	728.392,54	9.321.416,70	45.507.169,88	38,17	728.392,54	0,00
Difusão Cultural	9.000,00	3.900,00	0,00	0,00	0,00	3.900,00	0,00	0,00	0,00	3.900,00	0,00
Transporte Rodoviário	7.148.902,00	2.611.297,12	388.617,61	925.417,61	0,77	1.685.879,51	253.574,17	763.352,45	0,64	1.847.944,67	162.065,16
CULTURA	1.441.119,90	645.538,21	478.820,80	552.476,80	0,46	93.061,41	460.000,80	533.656,80	0,45	111.881,41	18.820,00
Difusão Cultural	1.441.119,90	645.538,21	478.820,80	552.476,80	0,46	93.061,41	460.000,80	533.656,80	0,45	111.881,41	18.820,00
URBANISMO	12.868.775,00	11.997.318,81	637.486,96	8.516.287,69	7,06	3.481.031,12	1.605.656,21	8.113.164,25	6,81	3.884.154,56	403.123,44
Infra-estrutura Urbana	4.949.100,00	4.276.871,35	240.676,52	2.283.322,79	1,89	1.993.548,56	780.826,14	2.267.339,93	1,90	2.009.531,42	15.982,86
Serviços Urbanos	7.301.675,00	6.631.217,89	396.721,66	5.223.140,02	4,33	1.408.077,87	824.741,29	4.835.999,44	4,06	1.795.218,45	387.140,58
Abastecimento	455.000,00	1.013.229,57	88,78	1.009.824,88	0,84	3.404,69	88,78	1.009.824,88	0,85	3.404,69	0,00
Promoção Da Produção Agropecuária	163.000,00	76.000,00	0,00	0,00	0,00	76.000,00	0,00	0,00	0,00	76.000,00	0,00
SANEAMENTO	348.080,00	156.926,39	2.093,41	2.093,41	0,00	154.832,98	2.093,41	2.093,41	0,00	154.832,98	0,00
Saneamento Básico Urbano	228.000,00	133.500,00	0,00	0,00	0,00	133.500,00	0,00	0,00	0,00	133.500,00	0,00
Desporto Comunitário	120.080,00	23.426,39	2.093,41	2.093,41	0,00	21.332,98	2.093,41	2.093,41	0,00	21.332,98	0,00
GESTÃO AMBIENTAL	32.000,00	225,92	0,00	0,00	0,00	225,92	0,00	0,00	0,00	225,92	0,00
Preservação e Conservação Ambiental	27.000,00	225,92	0,00	0,00	0,00	225,92	0,00	0,00	0,00	225,92	0,00
Recursos Hídricos	5.000,00	0,00	0,00	0,00	0,00	0,00	0,00	0,00	0,00	0,00	0,00
Defesa Sanitária Animal	0,00	0,00	0,00	0,00	0,00	0,00	0,00	0,00	0,00	0,00	0,00
AGRICULTURA	25.000,00	87.250,47	3.928,76	48.162,92	0,04	39.087,55	3.262,44	47.228,92	0,04	40.021,55	934,00
Serviços Urbanos	10.000,00	50.584,16	3.928,76	48.162,92	0,04	2.421,24	3.262,44	47.228,92	0,04	3.355,24	934,00
Extensão Rural	15.000,00	36.666,31	0,00	0,00	0,00	36.666,31	0,00	0,00	0,00	36.666,31	0,00
INDÚSTRIA	4.000,00	0,00	0,00	0,00	0,00	0,00	0,00	0,00	0,00	0,00	0,00
Propriedade Industrial	4.000,00	0,00	0,00	0,00	0,00	0,00	0,00	0,00	0,00	0,00	0,00
COMÉRCIO E SERVIÇOS	102.000,00	100.000,00	0,00	0,00	0,00	100.000,00	0,00	0,00	0,00	100.000,00	0,00
Promoção Comercial	102.000,00	100.000,00	0,00	0,00	0,00	100.000,00	0,00	0,00	0,00	100.000,00	0,00
ENERGIA	2.025.000,00	830.670,46	50.249,37	239.892,45	0,20	590.778,01	33.000,00	182.730,58	0,15	647.939,88	57.161,87
Energia Elétrica	2.025.000,00	830.670,46	50.249,37	239.892,45	0,20	590.778,01	33.000,00	182.730,58	0,15	647.939,88	57.161,87
TRANSPORTE	2.052.000,00	1.288.409,40	-86.013,13	576.995,30	0,48	711.414,10	173.732,81	501.119,70	0,42	787.289,70	75.875,60
Transporte Rodoviário	2.052.000,00	1.288.409,40	-86.013,13	576.995,30	0,48	711.414,10	173.732,81	501.119,70	0,42	787.289,70	75.875,60
DESPORTO E LAZER	26.000,00	19.000,00	0,00	0,00	0,00	19.000,00	0,00	0,00	0,00	19.000,00	0,00
Desporto Comunitário	26.000,00	19.000,00	0,00	0,00	0,00	19.000,00	0,00	0,00	0,00	19.000,00	0,00
ENCARGOS ESPECIAIS	6.777.918,00	6.359.848,50	39.741,74	5.837.142,24	4,84	522.706,26	832.289,93	5.837.142,24	4,90	522.706,26	0,00
Serviço da Dívida Interna	4.002.000,00	3.709.960,70	-449.231,68	3.238.808,10	2,68	471.152,60	304.476,61	3.238.808,10	2,72	471.152,60	0,00
Outros Encargos Especiais	2.775.918,00	2.649.887,80	488.973,42	2.598.334,14	2,15	51.553,66	527.813,32	2.598.334,14	2,18	51.553,66	0,00

RESERVA DE CONTINGÊNCIA	1.500.000,00	161.057,59	0,00	0,00	0,00	161.057,59	0,00	0,00	0,00	161.057,59	0,00
Reserva de Contingência	1.500.000,00	161.057,59	0,00	0,00	0,00	161.057,59	0,00	0,00	0,00	161.057,59	0,00
DESPESAS (INTRA-ORÇAMENTÁRIAS) (II)	0,00	0,00	0,00	0,00	0,00	0,00	0,00	0,00	0,00	0,00	0,00
TOTAL (III) = (I + II)	132.658.554,00	139.020.766,98	13.420.522,58	120.672.234,52	100,00	18.348.532,46	27.662.698,04	119.211.065,62	100,00	19.809.701,36	1.461.168,90

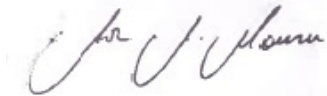
FONTE: Sistema: Sistema CONTABIL, Unidade Responsável: PREFEITURA MUNICIPAL DE IPIRÁ, Emissão:08/02/2022, às 09:53:01, Assinado Digitalmente no dia 08/02/2022, às 09:53:01.
 1 Essa coluna poderá ser apresentada somente no último bimestre



EDVONILSON SILVA SANTOS
 Prefeito Municipal
 CPF : 277.860.485-53



THIAGO OLIVEIRA DO VALE
 Secretário(a)
 CPF : 012.077.555-75



ARTHUR ANICACIO MOURA
 Contador(a)
 Reg. Prof.: BA-036631/O-6

BA - EXECUTIVO

PREFEITURA MUNICIPAL DE IPIRÁ

RELATÓRIO RESUMIDO DE EXECUÇÃO ORÇAMENTÁRIA

DEMONSTRATIVO DA RECEITA CORRENTE LÍQUIDA

ORÇAMENTO FISCAL DA SEGURIDADE SOCIAL

Janeiro de 2021 até Dezembro de 2021



DIÁRIO OFICIAL


PREFEITURA MUNICIPAL DE IPIRÁ - BA

RREO - Anexo 3 (LRF, Art. 53, inciso I)


Em Reais

ESPECIFICAÇÃO	RECEITAS REALIZADAS												TOTAL (ÚLT. 12 M.)	PREVISÃO ATUALIZADA 2021
	01/2021	02/2021	03/2021	04/2021	05/2021	06/2021	07/2021	08/2021	09/2021	10/2021	11/2021	12/2021		
RECEITAS CORRENTES (I)	10.626.744,43	12.206.593,10	10.421.025,93	10.436.746,62	11.126.844,05	11.766.436,09	14.782.950,06	13.192.204,38	12.778.319,89	12.229.037,33	12.975.190,67	19.800.757,53	152.342.850,08	143.153.838,73
Impostos, Taxas e Contribuições de Melhoria	398.738,41	438.367,60	564.959,10	527.407,72	540.679,11	1.663.013,06	1.125.152,11	502.992,65	1.036.901,07	935.605,82	788.134,99	928.057,73	9.450.009,37	8.603.570,12
IPTU	69.065,21	47.778,48	67.574,28	122.674,96	190.581,81	249.937,52	112.550,75	59.599,55	71.184,58	57.128,60	37.636,04	41.686,51	1.127.398,29	1.420.950,10
ISS	148.707,52	175.083,20	231.754,11	264.983,03	186.016,76	301.291,77	309.467,43	280.837,62	339.090,91	471.235,57	352.779,99	748.478,57	3.809.726,48	2.967.410,93
ITBI	54.998,32	40.713,02	72.013,99	41.210,72	69.290,21	13.927,71	46.554,51	33.484,77	41.949,82	45.501,51	25.766,54	38.606,34	524.017,46	400.268,76
IRRF	7.709,67	10.651,16	67.273,07	42.362,33	52.544,96	1.050.105,45	573.311,63	52.696,56	551.730,15	331.898,24	333.909,60	64.647,58	3.138.840,40	3.000.676,32
Outros Impostos, Taxas e Contribuições de Melhoria	118.257,69	164.141,74	126.343,65	56.176,68	42.245,37	47.750,61	83.267,79	76.374,15	32.945,61	29.841,90	38.042,82	34.638,73	850.026,74	814.264,01
Contribuições	0,00	0,00	0,00	32.034,89	0,00	0,00	49.161,91	0,00	0,00	0,00	0,00	0,00	81.196,80	1.709.155,17
Receita Patrimonial	717,66	1.139,01	11.338,68	9.057,56	19.023,19	22.236,95	42.213,53	54.402,85	64.644,26	80.078,26	110.728,74	151.042,05	566.622,74	93.572,00
Rendimentos de Aplicação Financeira	717,66	1.139,01	11.338,68	9.057,56	19.023,19	22.236,95	42.213,53	54.402,85	64.644,26	80.078,26	110.728,74	151.042,05	566.622,74	93.572,00
Outras Receitas Patrimoniais	0,00	0,00	0,00	0,00	0,00	0,00	0,00	0,00	0,00	0,00	0,00	0,00	0,00	0,00
Receita Agropecuária	0,00	0,00	0,00	0,00	0,00	0,00	0,00	0,00	0,00	0,00	0,00	0,00	0,00	0,00
Receita Industrial	0,00	0,00	0,00	0,00	0,00	0,00	0,00	0,00	0,00	0,00	0,00	0,00	0,00	0,00
Receita de Serviços	382,46	5.340,74	547,59	567,76	502,48	397,54	512,58	1.839,47	705,85	515,99	396,23	381,65	12.090,34	8.546,51
Transferências Correntes	10.224.710,39	11.761.731,73	9.719.804,81	9.867.281,64	10.566.548,43	10.080.419,95	12.226.564,17	12.632.371,17	11.674.162,52	11.212.824,93	12.075.795,31	18.721.275,12	140.763.490,17	132.703.039,93
Cota-Parte do FPM	3.870.581,89	5.073.351,47	3.400.560,89	3.555.028,74	4.272.655,04	3.695.183,18	5.049.029,50	4.036.860,16	3.170.297,29	3.532.769,15	4.588.101,43	6.830.285,02	51.074.703,76	51.680.765,80
Cota-Parte do ICMS	838.015,38	1.065.081,75	1.224.608,09	898.999,58	1.086.110,25	1.147.425,87	1.079.483,17	1.358.212,46	1.047.935,87	1.227.226,20	1.477.982,31	1.655.838,40	14.106.919,33	12.949.829,59
Cota-Parte do IPVA	86.673,99	102.110,01	89.115,99	98.940,62	155.833,22	194.222,04	240.142,77	243.251,91	216.992,62	167.034,74	86.284,74	70.555,18	1.751.157,83	1.756.184,19
Cota-Parte do ITR	507,88	520,56	145,48	214,36	323,66	502,72	339,51	504,45	5.550,47	25.937,66	1.452,01	2.112,52	38.111,28	46.484,61
Transferências da LC 87/1996	0,00	0,00	0,00	0,00	0,00	0,00	0,00	0,00	0,00	0,00	0,00	0,00	0,00	0,00
Transferências da LC 61/1989	9.176,06	7.506,03	8.912,85	8.939,17	8.640,21	7.925,81	9.154,31	7.698,00	9.159,40	9.427,90	9.031,79	9.233,69	104.805,22	132.503,74
Transferências do FUNDEB	4.141.166,48	4.149.560,93	3.568.473,18	3.686.837,82	3.220.825,24	3.600.319,35	3.590.675,75	3.822.160,50	4.297.509,03	4.195.768,50	4.499.832,79	5.661.562,37	48.434.691,94	44.477.507,00
Outras Transferências Correntes	1.278.588,71	1.363.600,98	1.427.988,33	1.618.321,35	1.822.160,81	1.434.840,98	2.257.739,16	3.163.683,69	2.926.717,84	2.054.660,78	1.413.110,24	4.491.687,94	25.253.100,81	21.659.765,00
Outras Receitas Correntes	2.195,51	14,02	124.375,75	397,05	90,84	368,59	1.339.345,76	598,24	1.906,19	12,33	135,40	0,98	1.469.440,66	35.955,00
DEDUÇÕES (II)	-959.155,72	-1.248.212,65	-942.885,96	-910.636,55	-1.102.984,29	-1.007.466,62	-908.453,73	-1.127.765,69	-888.155,11	-990.593,43	-1.230.763,96	-1.298.166,50	-12.615.240,21	-12.495.284,73
Contrib. do Servidor para o Plano de Previdência	0,00	0,00	0,00	0,00	0,00	0,00	0,00	0,00	0,00	0,00	0,00	0,00	0,00	0,00
Compensação Financ. entre Regimes Previdência	0,00	0,00	0,00	0,00	0,00	0,00	0,00	0,00	0,00	0,00	0,00	0,00	0,00	0,00
Dedução de Receita para Formação do FUNDEB	-959.155,72	-1.248.212,65	-942.885,96	-910.636,55	-1.102.984,29	-1.007.466,62	-908.453,73	-1.127.765,69	-888.155,11	-990.593,43	-1.230.763,96	-1.298.166,50	-12.615.240,21	-12.495.284,73
RECEITA CORRENTE LÍQUIDA (III) = (I - II)	9.667.588,71	10.958.380,45	9.478.139,97	9.526.110,07	10.023.859,76	10.758.969,47	13.874.496,33	12.064.438,69	11.890.164,78	11.238.443,90	11.744.426,71	18.502.591,03	139.727.609,87	130.658.554,00
(-) Transferências obrigatórias da União relativas às emendas individuais (art. 166-A, § 1º, da CF) (IV)	0,00	0,00	0,00	0,00	0,00	0,00	0,00	0,00	0,00	0,00	0,00	0,00	0,00	0,00
RECEITA CORRENTE LÍQUIDA AJUSTADA PARA O CÁLCULO DOS LIMITES DE ENDIVIDAMENTO (V) = (III - IV)	9.667.588,71	10.958.380,45	9.478.139,97	9.526.110,07	10.023.859,76	10.758.969,47	13.874.496,33	12.064.438,69	11.890.164,78	11.238.443,90	11.744.426,71	18.502.591,03	139.727.609,87	130.658.554,00
(-) Transferências obrigatórias da União relativas às emendas de bancada (art. 166, § 16, da CF) (VI)	0,00	0,00	0,00	0,00	0,00	0,00	0,00	0,00	0,00	0,00	0,00	0,00	0,00	0,00
RECEITA CORRENTE LÍQUIDA AJUSTADA PARA O CÁLCULO DOS LIMITES DA DESPESA COM PESSOAL (VII) = (V - VI)	0,00	10.958.380,45	9.478.139,97	9.526.110,07	10.023.859,76	10.758.969,47	13.874.496,33	12.064.438,69	11.890.164,78	11.238.443,90	11.744.426,71	18.502.591,03	139.727.609,87	130.658.554,00

FONTE: Sistema: Sistema CONTÁBIL, Unidade Responsável: PREFEITURA MUNICIPAL DE IPIRÁ, Emissão: 27/01/2022, às 12:47:46, Assinado Digitalmente no dia 27/01/2022, às 12:47:46.


EDVONILSON SILVA SANTOS
 Prefeito Municipal
 CPF : 277.860.485-53


THIAGO OLIVEIRA DO VALE
 Secretário(a)
 CPF : 012.077.555-75


ARTHUR ANICACIO MOURA
 Contador(a)
 Reg. Prof.: BA-036631/O-6



RREO - Anexo 4 (LRF, Art. 53, inciso II)

Em Reais

RECEITAS PREVIDENCIÁRIAS - RPPS (FUNDO EM CAPITALIZAÇÃO)	PREVISÃO ATUALIZADA		RECEITAS REALIZADAS		
RECEITAS CORRENTES (I)		0,00			0,00
Receita de Contribuições dos Segurados		0,00			0,00
Ativo		0,00			0,00
Inativo		0,00			0,00
Pensionista		0,00			0,00
Receita de Contribuições Patronais		0,00			0,00
Ativo		0,00			0,00
Inativo		0,00			0,00
Pensionista		0,00			0,00
Receita Patrimonial		0,00			0,00
Receitas Imobiliárias		0,00			0,00
Receitas de Valores Mobiliários		0,00			0,00
Outras Receitas Patrimoniais		0,00			0,00
Receita de Serviços		0,00			0,00
Outras Receitas Correntes		0,00			0,00
Compensação Previdenciária entre os Regimes		0,00			0,00
Aportes Periódicos para Amortização de Déficit Atuarial do RPPS (II)1		0,00			0,00
Demais Receitas Correntes		0,00			0,00
RECEITAS DE CAPITAL (III)		0,00			0,00
Alienação de Bens, Direitos e Ativos		0,00			0,00
Amortização de Empréstimos		0,00			0,00
Outras Receitas de Capital		0,00			0,00
TOTAL DAS RECEITAS PREVIDENCIÁRIAS - RPPS(IV) = (I + III + II)		0,00			0,00

DESPESAS PREVIDENCIÁRIAS - RPPS (FUNDO EM CAPITALIZAÇÃO)	DOTAÇÃO ATUALIZADA	DESPESAS EMPENHADAS	DESPESAS LIQUIDADAS	DESPESAS PAGAS	INSCRITAS EM RESTOS A PAGAR NÃO PROCESSADOS
		Até o Bimestre	Até o Bimestre	Até o Bimestre	No Exercício
Benefícios	0,00	0,00	0,00	0,00	0,00
Aposentadorias	0,00	0,00	0,00	0,00	0,00
Pensões por Morte	0,00	0,00	0,00	0,00	0,00
Outras Despesas Previdenciárias	0,00	0,00	0,00	0,00	0,00
Compensação Previdenciária entre os regimes	0,00	0,00	0,00	0,00	0,00
Demais Despesas Previdenciárias	0,00	0,00	0,00	0,00	0,00
TOTAL DAS DESPESAS DO FUNDO EM CAPITALIZAÇÃO (V)	0,00	0,00	0,00	0,00	0,00
RESULTADO PREVIDENCIÁRIO - FUNDO EM CAPITALIZAÇÃO (VI) = (IV - V)2RECURSOS	0,00	0,00	0,00	0,00	--



RECURSOS RPPS ARRECADADOS EM EXERCÍCIOS ANTERIORES		PREVISÃO ORÇAMENTÁRIA
VALOR		0,00
RESERVA ORÇAMENTÁRIA DO RPPS		PREVISÃO ORÇAMENTÁRIA
VALOR		0,00
APORTES DE RECURSOS PARA O FUNDO EM CAPITALIZAÇÃO DO RPPS		APORTES REALIZADOS
Plano de Amortização - Contribuição Patronal Suplementar		0,00
Plano de Amortização - Aporte Periódico de Valores Predefinidos		0,00
Outros Aportes para o RPPS		0,00
Recursos para Cobertura de Déficit Financeiro		0,00
Exercício BENS E DIREITOS DO RPPS (FUNDO EM CAPITALIZAÇÃO)		SALDO ATUAL
Caixa e Equivalentes de Caixa		0,00
Investimentos e Aplicações		0,00
Outros Bens e Direitos		0,00

FUNDO EM REPARTIÇÃO (PLANO FINANCEIRO)

RECEITAS PREVIDENCIÁRIAS - RPPS (FUNDO EM REPARTIÇÃO)	PREVISÃO ATUALIZADA	RECEITAS REALIZADAS
RECEITAS CORRENTES (VII)	0,00	0,00
Receita de Contribuições dos Segurados	0,00	0,00
Ativo	0,00	0,00
Inativo	0,00	0,00
Pensionista	0,00	0,00
Receita de Contribuições Patronais	0,00	0,00
Ativo	0,00	0,00
Inativo	0,00	0,00
Pensionista	0,00	0,00
Receita Patrimonial	0,00	0,00
Receitas Imobiliárias	0,00	0,00
Receitas de Valores Mobiliários	0,00	0,00
Outras Receitas Patrimoniais	0,00	0,00
Receita de Serviços	0,00	0,00
Outras Receitas Correntes	0,00	0,00
Compensação Previdenciária entre os regimes	0,00	0,00
Demais Receitas Correntes	0,00	0,00
RECEITAS DE CAPITAL (VIII)	0,00	0,00
Alienação de Bens, Direitos e Ativos	0,00	0,00
Amortização de Empréstimos	0,00	0,00
Outras Receitas de Capital	0,00	0,00
TOTAL DAS RECEITAS DO FUNDO EM REPARTIÇÃO (IX) = (VII + VIII)	0,00	0,00



DESPESAS PREVIDENCIÁRIAS - RPPS (FUNDO EM REPARTIÇÃO)	DOTAÇÃO ATUALIZADA	DESPESAS EMPENHADAS	DESPESAS LIQUIDADAS	DESPESAS PAGAS	INSCRITAS EM RESTOS A PAGAR NÃO PROCESSADOS
		Até o Bimestre	Até o Bimestre	Até o Bimestre	No Exercício
Benefícios - Civil	0,00	0,00	0,00	0,00	0,00
Aposentadorias	0,00	0,00	0,00	0,00	0,00
Pensões por Morte	0,00	0,00	0,00	0,00	0,00
Outras Despesas Previdenciárias	0,00	0,00	0,00	0,00	0,00
Compensação Previdenciária entre os regimes	0,00	0,00	0,00	0,00	0,00
Demais Despesas Previdenciárias	0,00	0,00	0,00	0,00	0,00
TOTAL DAS DESPESAS DO FUNDO EM REPARTIÇÃO (X)	0,00	0,00	0,00	0,00	0,00
RESULTADO PREVIDENCIÁRIO - FUNDO EM REPARTIÇÃO (XI) = (IX - X)	0,00	0,00	0,00	0,00	--

APORTES DE RECURSOS PARA O FUNDO EM REPARTIÇÃO DO RPPS	APORTES REALIZADOS
Recursos para Cobertura de Insuficiências Financeiras	0,00
Recursos para Formação de Reserva	0,00

RECEITAS DA ADMINISTRAÇÃO - RPPS	PREVISÃO ATUALIZADA	RECEITAS REALIZADAS
RECEITAS CORRENTES	0,00	0,00
TOTAL DAS RECEITAS DA ADMINISTRAÇÃO RPPS - (XII)	0,00	0,00

DESPESAS DA ADMINISTRAÇÃO - RPPS	DOTAÇÃO ATUALIZADA	DESPESAS EMPENHADAS	DESPESAS LIQUIDADAS	DESPESAS PAGAS	INSCRITAS EM RESTOS A PAGAR NÃO PROCESSADOS
		Até o Bimestre	Até o Bimestre	Até o Bimestre	No Exercício
DESPESAS CORRENTES (XIII)	0,00	0,00	0,00	0,00	0,00
DESPESAS DE CAPITAL (XIV)	0,00	0,00	0,00	0,00	0,00
TOTAL DAS DESPESAS DA ADMINISTRAÇÃO RPPS (XV) = (XIII + XIV)	0,00	0,00	0,00	0,00	0,00
RESULTADO DA ADMINISTRAÇÃO RPPS (XVI) = (XII - XV)	0,00	0,00	0,00	0,00	--



RECEITAS PREVIDENCIÁRIAS (BENEFÍCIOS MANTIDOS PELO TESOIRO)	PREVISÃO ATUALIZADA	RECEITAS REALIZADAS
Contribuições dos Servidores	0,00	0,00
Demais Receitas Previdenciárias	0,00	0,00
TOTAL DAS RECEITAS (BENEFÍCIOS MANTIDOS PELO TESOIRO) (XVII)	0,00	0,00

DESPESAS PREVIDENCIÁRIAS (BENEFÍCIOS MANTIDOS PELO TESOIRO)	DOTAÇÃO ATUALIZADA	DESPESAS EMPENHADAS	DESPESAS LIQUIDADAS	DESPESAS PAGAS	INSCRITAS EM RESTOS A PAGAR NÃO PROCESSADOS
		Até o Bimestre	Até o Bimestre	Até o Bimestre	No Exercício
Aposentadorias	0,00	0,00	0,00	0,00	0,00
Pensões	0,00	0,00	0,00	0,00	0,00
Outros Despesas Previdenciárias	0,00	0,00	0,00	0,00	0,00
TOTAL DAS DESPESAS (BENEFÍCIOS MANTIDOS PELO TESOIRO) (XVIII)	0,00	0,00	0,00	0,00	0,00
RESULTADO DOS BENEFÍCIOS MANTIDOS PELO TESOIRO (XIX) = (XVII - XVIII)2	0,00	0,00	0,00	0,00	--

EDVONILSON SILVA SANTOS
Prefeito Municipal
CPF : 277.860.485-53

THIAGO OLIVEIRA DO VALE
Secretário(a)
CPF : 012.077.555-75

ARTHUR ANICACIO MOURA
Contador(a)
Req. Prof.: BA-036631/O-6



RREO - Anexo 6 (LRF, Art. 53, inciso III)

Em reais

RECEITAS PRIMÁRIAS	PREVISÃO ATUALIZADA	Até o Bimestre 2021					
		RECEITAS REALIZADAS (a)					
RECEITAS CORRENTES (I)	130.658.554,00	139.727.609,87					
Impostos, Taxas e Contribuições de Melhoria	8.603.570,12	9.450.009,37					
IPTU	1.420.950,10	1.127.398,29					
ISS	2.967.410,93	3.809.726,48					
ITBI	400.268,76	524.017,46					
IRRF	3.000.676,32	3.138.840,40					
Outros Impostos, Taxas e Contribuições de Melhoria	814.264,01	850.026,74					
Contribuições	1.709.155,17	81.196,80					
Receita Patrimonial	93.572,00	566.622,74					
Aplicações Financeiras (II)	93.572,00	566.622,74					
Outras Receitas Patrimoniais	0,00	0,00					
Transferências Correntes	120.207.755,20	128.148.249,96					
Cota-Parte do FPM	42.162.481,89	41.638.699,97					
Cota-Parte do ICMS	10.359.863,67	11.285.535,69					
Cota-Parte do IPVA	1.404.947,35	1.400.927,14					
Cota-Parte do ITR	37.187,30	30.489,19					
Transferências da LC 87/1996	0,00	0,00					
Transferências da LC 61/1989	106.002,99	104.805,22					
Transferências do FUNDEB	44.477.507,00	48.434.691,94					
Outras Transferências Correntes	21.659.765,00	25.253.100,81					
Demais Receitas Correntes	44.501,51	1.481.531,00					
Outras Receitas Financeiras (III)	0,00	0,00					
Receitas Correntes Restantes	44.501,51	1.481.531,00					
RECEITAS PRIMÁRIAS CORRENTES (IV) = (I - II - III)	130.564.982,00	139.160.987,13					
RECEITAS DE CAPITAL (V)	2.000.000,00	1.058.923,69					
Operações de Crédito (VI)	0,00	0,00					
Amortização de Empréstimos (VII)	0,00	0,00					
Alienação de Bens	0,00	0,00					
Receitas de Alienação de Investimentos Temporários (VIII)	0,00	0,00					
Receitas de Alienação de Investimentos Permanentes (IX)	0,00	0,00					
Outras Alienações de Bens	0,00	0,00					
Transferências de Capital	2.000.000,00	1.058.923,69					
Convênios	2.000.000,00	559.070,69					
Outras Transferências de Capital	0,00	499.853,00					
Outras Receitas de Capital	0,00	0,00					
Outras Receitas de Capital Não Primárias (X)	0,00	0,00					
Outras Receitas de Capital Primárias	0,00	0,00					
RECEITAS PRIMÁRIAS DE CAPITAL (XI) = (V - VI - VII - VIII - IX - X)	2.000.000,00	1.058.923,69					
RECEITA PRIMÁRIA TOTAL (XII) = (IV + XI)	132.564.982,00	140.219.910,82					
DESPESAS PRIMÁRIAS	DOTAÇÃO ATUALIZADA	DESPESAS EMPENHADAS	DESPESAS LIQUIDADAS	DESPESAS PAGAS (a)	Até o Bimestre / 2021		
					RESTOS A PAGAR PROCESSADOS PAGOS	INSCRITAS EM RESTOS A PAGAR NÃO PROCESSADOS	
						LIQUIDADOS	PAGOS
DESPESAS CORRENTES (XIII)	129.291.096,40	114.456.893,03	112.995.724,13	111.214.027,37	823.881,67	154.176,63	154.176,63
Pessoal e Encargos Sociais	81.856.715,30	75.853.466,29	75.853.466,29	75.292.760,87	658.960,30	0,00	0,00
Juros e Encargos da Dívida (XIV)	2.000,00	0,00	0,00	0,00	0,00	0,00	0,00
Outras Despesas Correntes	47.432.381,10	38.603.426,74	37.142.257,84	35.921.266,50	164.921,37	154.176,63	154.176,63
Transferências Constitucionais e Legais	0,00	0,00	0,00	0,00	0,00	0,00	0,00
Demais Despesas Correntes	47.432.381,10	38.603.426,74	37.142.257,84	35.921.266,50	164.921,37	154.176,63	154.176,63
DESPESAS PRIMÁRIAS CORRENTES (XV) = (XIII - XIV)	129.289.096,40	114.456.893,03	112.995.724,13	111.214.027,37	823.881,67	154.176,63	154.176,63
DESPESAS DE CAPITAL (XVI)	9.568.612,99	6.215.341,49	6.215.341,49	6.108.191,49	193.060,90	0,00	0,00
Investimentos	5.805.652,29	2.976.533,39	2.976.533,39	2.869.383,39	193.060,90	0,00	0,00
Inversões Financeiras	55.000,00	0,00	0,00	0,00	0,00	0,00	0,00
Concessão de Empréstimos e Financiamentos (XVII)	0,00	0,00	0,00	0,00	0,00	0,00	0,00
Aquisição de Título de Capital já Integralizado (XVIII)	0,00	0,00	0,00	0,00	0,00	0,00	0,00
Aquisição de Título de Crédito (XIX)	0,00	0,00	0,00	0,00	0,00	0,00	0,00
Demais Inversões Financeiras	55.000,00	0,00	0,00	0,00	0,00	2.176,63	0,00
Amortização da Dívida (XX)	3.707.960,70	3.238.808,10	3.238.808,10	3.238.808,10	0,00	0,00	0,00
DESPESAS PRIMÁRIAS DE CAPITAL (XXI) = (XVI - XVII - XVIII - XIX - XX)	5.860.652,29	2.976.533,39	2.976.533,39	2.869.383,39	193.060,90	0,00	0,00
RESERVA DE CONTINGÊNCIA (XXII)	161.057,59	0,00	0,00	0,00	0,00	0,00	0,00
DESPESA PRIMÁRIA TOTAL (XXIII) = (XV + XXI + XXII)	135.310.806,28	117.433.426,42	115.972.257,52	114.083.410,76	1.016.942,57	154.176,63	154.176,63
RESULTADO PRIMÁRIO - (XXIV) = XIIIa - (XXIIIa + XXIIIb + XXIIIc)							24.965.380,86
META FISCAL PARA O RESULTADO PRIMÁRIO							VALOR CORRENTE
Meta fixada no Anexo de Metas Fiscais da LDO para o exercício de referência							2.662.859,00



RREO - Anexo 6 (LRF, Art. 53, inciso III)

Em reais

JUROS NOMINAIS	Até o Bimestre	
	VALOR INCORRIDO	
Juros, Encargos e Variações Monetárias Ativos (XXV)		566.622,74
Juros, Encargos e Variações Monetárias Passivos (XXVI)		0,00
RESULTADO NOMINAL - (XXVII) = XXIV + (XXV - XXVI)		25.532.003,60
META FISCAL PARA O RESULTADO NOMINAL		VALOR CORRENTE
Meta fixada no Anexo de Metas Fiscais da LDO para o exercício de referência		-3.045.838,96

CÁLCULO DO RESULTADO NOMINAL	SALDO	
	Em 31/Dez/2020 (a)	Em 6º Bimestre (b)
DÍVIDA CONSOLIDADA (XXVIII)	51.859.389,18	48.620.581,08
DEDUÇÕES (XXIX)	--	23.451.040,31
Disponibilidade de Caixa	--	23.451.040,31
Disponibilidade de Caixa bruta	4.679.855,77	29.364.188,89
(-) Restos a Pagar Processados (XXX)	6.930.091,15	5.913.148,58
Demais Haveres Financeiros	0,00	0,00
DÍVIDA CONSOLIDADA LÍQUIDA (XXXI) = (XXVIII - XXIX)	51.859.389,18	25.169.540,77
RESULTADO NOMINAL - Abaixo da Linha (XXXII) = (XXXIa - XXXIb)		26.689.848,41

AJUSTE METODOLÓGICO	Até o Bimestre	
VARIAÇÃO SALDO RPP = (XXXIII) = (XXXa - XXXb)		1.016.942,57
RECEITA DE ALIENAÇÃO DE INVESTIMENTOS PERMANENTES (IX)		0,00
PASSIVOS RECONHECIDOS NA DC (XXXIV)		0,00
VARIAÇÃO CAMBIAL (XXXV)		0,00
PAGAMENTO DE PRECATÓRIOS INTEGRANTES DA DC (XXXVI)		0,00
AJUSTES RELATIVOS AO RPPS (XXXVII)		0,00
OUTROS AJUSTES (XXXVIII)		0,00

RESULTADO NOMINAL AJUSTADO - Abaixo da Linha (XXXIX) = (XXXII - XXXIII - IX + XXXIV + XXXV - XXXVI + XXXVII + XXXVIII)	25.672.905,84
---	----------------------

RESULTADO PRIMÁRIO - Abaixo da Linha (XL) = XXXIX - (XXV - XXVI)	25.106.283,10
---	----------------------

INFORMAÇÕES ADICIONAIS	PREVISÃO ORÇAMENTÁRIA
SALDO DE EXERCÍCIOS ANTERIORES	0,00
Recursos Arrecadados em Exercícios Anteriores - RPPS	0,00
Superávit Financeiro Utilizado para Abertura e Reabertura de Créditos Adicionais	0,00
RESERVA ORÇAMENTÁRIA DO RPPS	0,00

FONTE: Sistema: Sistema CONTÁBIL, Unidade Responsável: PREFEITURA MUNICIPAL DE IPIRÁ, Emissão: 08/02/2022, às 09:54:06, Assinado Digitalmente no dia 08/02/2022, às 09:54:06.

 EDVONILSON SILVA SANTOS
 Prefeito Municipal
 CPF : 277.860.485-53

 THIAGO OLIVEIRA DO VALE
 Secretário(a)
 CPF : 012.077.555-75

 ARTHUR ANICACIO MOURA
 Contador(a)
 Reg. Prof.: BA-036631/O-6

BA - EXECUTIVO
PREFEITURA MUNICIPAL DE IPIRÁ
 RELATÓRIO RESUMIDO DE EXECUÇÃO ORÇAMENTÁRIA
DEMONSTRATIVOS DOS RESTOS A PAGAR POR PODER E ÓRGÃO
 ORÇAMENTO FISCAL DA SEGURIDADE SOCIAL
 (Janeiro a Dezembro) - 6º Bimestre de 2021



DIÁRIO OFICIAL

PREFEITURA MUNICIPAL DE IPIRÁ - BA

RREO - Anexo 7 (LRF, Art. 53, inciso V)

Em Reais

PODER / ÓRGÃO	RESTOS A PAGAR PROCESSADOS E NÃO PROCESSADOS LIQUIDADOS EM EXERCÍCIOS ANTERIORES					RESTOS A PAGAR NÃO PROCESSADOS						Saldo Total L = (e + k)
	Inscritos		Pagos (c)	Cancelados (d)	Saldo e = (a + b) - (c + d)	Inscritos		Liquidados (h)	Pagos (i)	Cancelados (j)	Saldo k = (f + g) - (i + j)	
	Em Exercícios Anteriores (a)	Em 31 de dezembro de 2020 (b)				Em Exercícios Anteriores (f)	Em 31 de dezembro de 2020 (g)					
RESTOS A PAGAR (EXCETO INTRA-ORÇAMENTÁRIOS) (I)	2.726.414,06	4.203.677,09	1.016.942,57	0,00	5.913.148,58	69.125,16	228.822,23	154.176,63	154.176,63	0,00	143.770,76	6.056.919,34
PODER EXECUTIVO	2.726.414,06	4.203.677,09	1.016.942,57	0,00	5.913.148,58	69.125,16	228.822,23	154.176,63	154.176,63	0,00	143.770,76	6.056.919,34
PREFEITURA MUNICIPAL DE IPIRÁ	2.726.414,06	2.962.365,28	999.774,69	0,00	4.689.004,65	69.125,16	179.176,63	152.000,00	152.000,00	0,00	96.301,79	4.785.306,44
FUNDO MUNICIPAL SAÚDE DE IPIRÁ	0,00	1.241.311,81	17.167,88	0,00	1.224.143,93	0,00	49.645,60	2.176,63	2.176,63	0,00	47.468,97	1.271.612,90
PODER LEGISLATIVO	0,00	0,00	0,00	0,00	0,00	0,00	0,00	0,00	0,00	0,00	0,00	0,00
CAMARA MUNICIPAL DE IPIRÁ	0,00	0,00	0,00	0,00	0,00	0,00	0,00	0,00	0,00	0,00	0,00	0,00
RESTOS A PAGAR (INTRA-ORÇAMENTÁRIOS) (II)	0,00	0,00	0,00	0,00	0,00	0,00	0,00	0,00	0,00	0,00	0,00	0,00
TOTAL (XIV) = (XII + XIII)	2.726.414,06	4.203.677,09	1.016.942,57	0,00	5.913.148,58	69.125,16	228.822,23	154.176,63	154.176,63	0,00	143.770,76	6.056.919,34

FONTE: Sistema: Sistema CONTÁBIL, Unidade Responsável: PREFEITURA MUNICIPAL DE IPIRÁ, Emissão:20/05/2021, às 19:35:55, Assinado Digitalmente no dia 20/05/2021, às 19:35:55.

EDVONILSON SILVA SANTOS
 Prefeito Municipal
 CPF : 277.860.485-53

THIAGO OLIVEIRA DO VALE
 Secretário
 CPF 012.077.555-75

ARTHUR ANICACIO MOURA
 Contador(a)
 Reg. Prof.: BA-036631/O-6



BA - EXECUTIVO

PREFEITURA MUNICIPAL DE IPIRÁ

RELATÓRIO RESUMIDO DE EXECUÇÃO ORÇAMENTÁRIA

DEMONSTRATIVO DAS RECEITAS E DESPESAS COM MANUTENÇÃO E DESENVOLVIMENTO DO ENSINO - MDE

ORÇAMENTO FISCAL DA SEGURIDADE SOCIAL

(Janeiro a Dezembro) - 6º Bimestre de 2021

RREO - Anexo 8 (LDB, art. 72)

Em Reais

RECEITAS DO ENSINO

RECEITA RESULTANTE DE IMPOSTOS (caput do art. 212 da Constituição)	PREVISÃO ATUALIZADA (a)	RECEITAS REALIZADAS Até o Bimestre(b)
1- RECEITA DE IMPOSTOS	7.789.306,11	8.599.982,63
1.1- Receita Resultante do Imposto sobre a Propriedade Predial e Territorial Urbana – IPTU	1.420.950,10	1.127.398,29
1.2- Receita Resultante do Imposto sobre Transmissão Inter Vivos – ITBI	400.268,76	524.017,46
1.3- Receita Resultante do Imposto sobre Serviços de Qualquer Natureza – ISS	2.967.410,93	3.809.726,48
1.4- Receita Resultante do Imposto de Renda Retido na Fonte – IRRF	3.000.676,32	3.138.840,40
2- RECEITA DE TRANSFERÊNCIAS CONSTITUCIONAIS E LEGAIS	66.565.767,93	67.075.697,42
2.1- Cota-Parte FPM	51.680.765,80	51.074.703,76
2.1.1- Parcela referente à CF, art. 159, I, alínea b	47.591.419,56	47.180.020,33
2.1.2- Parcela referente à CF, art. 159, I, alínea d e e	4.089.346,24	3.894.683,43
2.2- Cota-Parte ICMS	12.949.829,59	14.106.919,33
2.3- Cota-Parte IPI-Exportação	132.503,74	104.805,22
2.4- Cota-Parte ITR	46.484,61	38.111,28
2.5- Cota-Parte IPVA	1.756.184,19	1.751.157,83
2.6- Cota-Parte IOF-Ouro	0,00	0,00
2.7- Compensações Financeiras Provenientes de Impostos e Transferências Constitucionais	0,00	0,00
3- TOTAL DA RECEITA DE IMPOSTOS (1 + 2)	74.355.074,04	75.675.680,05
4- TOTAL DESTINADO AO FUNDEB - 20% DE ((2.1.1) + (2.2) + (2.3) + (2.4) + (2.5))	12.495.284,34	12.636.202,80
5- VALOR MÍNIMO A SER APLICADO ALÉM DO VALOR DESTINADO AO FUNDEB - 5% DE ((2.1.1) + (2.2) + (2.3) + (2.4) + (2.5)) + 25% DE ((1.1) + (1.2) + (1.3) + (1.4) + (2.1.2) + (2.6) + (2.7))	6.093.484,17	6.282.717,21

FUNDEB

RECEITAS RECEBIDAS DO FUNDEB NO EXERCÍCIO	PREVISÃO ATUALIZADA (a)	RECEITAS REALIZADAS Até o Bimestre (b)
6- RECEITAS RECEBIDAS DO FUNDEB	44.490.109,00	48.495.200,24
6.1- FUNDEB - Impostos e Transferências de Impostos	32.589.285,00	35.261.754,00
6.1.1- Principal	32.576.683,00	35.201.245,70
6.1.2- Rendimentos de Aplicação Financeira	12.602,00	60.508,30
6.2- FUNDEB - Complementação da União - VAAF	11.900.824,00	11.587.668,55
6.2.1- Principal	11.900.824,00	11.587.668,55
6.2.2- Rendimentos de Aplicação Financeira	0,00	0,00
6.3- FUNDEB - Complementação da União - VAAT	0,00	1.645.777,69
6.3.1- Principal	0,00	1.645.777,69
6.3.2- Rendimentos de Aplicação Financeira	0,00	0,00
7- RESULTADO LÍQUIDO DAS TRANSFERÊNCIAS DO FUNDEB (6.1.1 – 4)	20.081.398,66	22.565.042,90

RECURSOS RECEBIDOS EM EXERCÍCIOS ANTERIORES E NÃO UTILIZADOS (SUPERÁVIT)	VALOR
8- TOTAL DOS RECURSOS DE SUPERÁVIT	0,00
8.1- SUPERÁVIT DO EXERCÍCIO IMEDIATAMENTE ANTERIOR	0,00
8.2- SUPERÁVIT RESIDUAL DE OUTROS EXERCÍCIOS	0,00
9- TOTAL DOS RECURSOS DO FUNDEB DISPONÍVEIS PARA UTILIZAÇÃO (6 + 8)	48.495.200,24

DESPESAS COM RECURSOS DO FUNDEB (Por Área de Atuação) ⁶	DOTAÇÃO ATUALIZADA (c)	DESPESAS EMPENHADAS Até o Bimestre (d)	DESPESAS LIQUIDADAS Até o Bimestre (e)	DESPESAS PAGAS Até o Bimestre (f)	INSCRITAS EM RESTOS A PAGAR NÃO PROCESSADOS ⁶ (g)
10- PROFISSIONAIS DA EDUCAÇÃO BÁSICA	40.986.022,31	40.986.022,31	40.986.022,31	40.587.609,01	0,00
10.1- Educação Infantil	1.892.784,66	1.892.784,66	1.892.784,66	1.892.784,66	0,00
10.1.1- Creche	0,00	0,00	0,00	0,00	0,00
10.1.2- Pré-escola	1.892.784,66	1.892.784,66	1.892.784,66	1.892.784,66	0,00
10.2- Ensino Fundamental	39.093.237,65	39.093.237,65	39.093.237,65	38.694.824,35	0,00
11- OUTRAS DESPESAS	7.318.086,27	7.074.458,21	7.074.458,21	6.929.283,02	0,00
11.1- Educação Infantil	404.261,50	394.025,98	394.025,98	394.025,98	0,00
11.1.1- Creche	0,00	0,00	0,00	0,00	0,00
11.1.2- Pré-escola	404.261,50	394.025,98	394.025,98	394.025,98	0,00
11.2- Ensino Fundamental	6.913.824,77	6.680.432,23	6.680.432,23	6.535.257,04	0,00
12- TOTAL DAS DESPESAS COM RECURSOS DO FUNDEB (10 + 11)	48.304.108,58	48.060.480,52	48.060.480,52	47.516.892,03	0,00

INDICADORES DO FUNDEB

DESPESAS CUSTEADAS COM RECEITAS DO FUNDEB RECEBIDAS NO EXERCÍCIO	DESPESAS EMPENHADAS Até o Bimestre (d)	DESPESAS LIQUIDADAS Até o Bimestre (e)	DESPESAS PAGAS Até o Bimestre (f)	INSCRITAS EM RESTOS A PAGAR NÃO PROCESSADOS	INSCRITAS EM RESTOS A PAGAR NÃO PROCESSADOS (SEM DISPONIBILIDADE DE CAIXA)
13- Total das Despesas do FUNDEB com Profissionais da Educação Básica	40.986.022,31	40.986.022,31	40.587.609,01	0,00	0,00
14- Total das Despesas custeadas com FUNDEB - Impostos e Transferências de Impostos	35.892.408,68	35.892.408,68	35.348.820,19	0,00	0,00
15 - Total das Despesas custeadas com FUNDEB - Complementação da União - VAAF	10.522.294,15	10.522.294,15	10.522.294,15	0,00	0,00
16- Total das Despesas custeadas com FUNDEB - Complementação da União - VAAT	1.645.777,69	1.645.777,69	1.645.777,69	0,00	0,00
17- Total das Despesas custeadas com FUNDEB - Complementação da União - VAAT Aplicadas na Educação Infantil	1.379.277,69	1.379.277,69	1.379.277,69	0,00	0,00
18- Total das Despesas custeadas com FUNDEB - Complementação da União - VAAT Aplicadas em Despesa de Capital	266.500,00	266.500,00	266.500,00	0,00	0,00
INDICADORES - Art. 212-A, inciso XI e § 3º - Constituição Federal	VALOR EXIGIDO (i)	VALOR APLICADO (j)	VALOR CONSIDERADO APÓS DEDUÇÕES(k)	% APLICADA (l)	
19- Mínimo de 70% do FUNDEB na Remuneração dos Profissionais da Educação Básica	33.946.640,17	40.986.022,31	40.986.022,31	84,52	
20 - Percentual de 50% da Complementação da União ao FUNDEB (VAAT) na Educação Infantil	822.888,85	1.379.277,69	1.379.277,69	83,81	
21- Mínimo de 15% da Complementação da União ao FUNDEB - VAAT em Despesas de Capital	246.866,65	266.500,00	266.500,00	16,19	

INDICADOR - Art.25, § 3º - Lei nº 14.113, de 2020 - (Máximo de 10% de Superávit)	VALOR MÁXIMO PERMITIDO (m)	VALOR NÃO APLICADO (n)	VALOR CONSIDERADO APÓS AJUSTE	% NÃO APLICADA (p)
22- Total da Receita Recebida e não Aplicada no Exercício	4.849.520,02	434.719,72	434.719,72	0,90

INDICADOR - Art.25, § 3º - Lei nº 14.113, de 2020 - (Aplicação do Superávit de Exercício Anterior)	VALOR DE SUPERÁVIT PERMITIDO NO EXERCÍCIO ANTERIOR (q)	VALOR NÃO APLICADO NO EXERCÍCIO ANTERIOR (r)	VALOR DE SUPERÁVIT APLICADO ATÉ O PRIMEIRO QUADRIMESTRE (s)	VALOR APLICADO ATÉ O PRIMEIRO QUADRIMESTRE CONSTITUCIONAL (t)	VALOR APLICADO APÓS O PRIMEIRO QUADRIMESTRE (u)	VALOR NÃO APLICADO (v)
23- Total das Despesas custeadas com Superávit do FUNDEB	0,00	0,00	0,00	0,00	0,00	0,00
23.1- Total das Despesas custeadas com FUNDEB - Impostos e Transferências de Impostos	0,00	0,00	0,00	0,00	0,00	0,00
23.2- Total das Despesas custeadas com FUNDEB - Complementação da União (VAAF + VAAT)	0,00	0,00	0,00	0,00	0,00	0,00

DESPESAS COM MANUTENÇÃO E DESENVOLVIMENTO DO ENSINO – MDE - CUSTEADAS COM RECEITA DE IMPOSTOS (EXCETO FUNDEB)

DESPESAS COM AÇÕES TÍPICAS DE MDE - RECEITAS DE IMPOSTOS - EXCETO FUNDEB (Por Área de Atuação)	DOTAÇÃO ATUALIZADA (c)	DESPESAS EMPENHADAS (d)	DESPESAS LIQUIDADAS (e)	DESPESAS PAGAS (f)	INSCRITAS EM RESTOS A PAGAR NÃO PROCESSADOS (g)
24- EDUCAÇÃO INFANTIL	187.647,74	28.024,50	26.594,66	26.491,65	1.429,84
24.1 - Creche	0,00	0,00	0,00	0,00	0,00
24.2 - Pré-escola	187.647,74	28.024,50	26.594,66	26.491,65	1.429,84
25- ENSINO FUNDAMENTAL	6.259.557,23	4.893.685,90	4.853.608,18	4.771.060,50	40.077,72
26- TOTAL DAS DESPESAS COM AÇÕES TÍPICAS DE MDE (24 + 25)	6.447.204,97	4.921.710,40	4.880.202,84	4.797.552,15	41.507,56

APURAÇÃO DAS DESPESAS PARA FINS DE LIMITE MÍNIMO CONSTITUCIONAL
VALOR

27- TOTAL DAS DESPESAS DE MDE CUSTEADAS COM RECURSOS DE IMPOSTOS (FUNDEB E RECEITA DE IMPOSTOS) = (L14(d ou e) + L26(d ou e) + L23.1(t))	40.772.611,52
28 (-) RESULTADO LÍQUIDO DAS TRANSFERÊNCIAS DO FUNDEB = (L7)	22.565.042,90
29 (-) RESTOS A PAGAR NÃO PROCESSADOS INSCRITOS NO EXERCÍCIO SEM DISPONIBILIDADE FINANCEIRA DE RECURSOS DO FUNDEB IMPOSTOS ⁴ = (L14h)	0,00
30 (-) RESTOS A PAGAR NÃO PROCESSADOS INSCRITOS NO EXERCÍCIO SEM DISPONIBILIDADE FINANCEIRA DE RECURSOS DE IMPOSTOS ^{4 e 7}	0,00
31 (-) CANCELAMENTO, NO EXERCÍCIO, DE RESTOS A PAGAR INSCRITOS COM DISPONIBILIDADE FINANCEIRA DE RECURSOS DE IMPOSTOS VINCULADOS AO ENSINO = (L34.1(ac) + L34.2(ac))	0,00
32- TOTAL DAS DESPESAS PARA FINS DE LIMITE (27 – (28 + 29 + 30 + 31))	18.207.568,62

APURAÇÃO DO LIMITE MÍNIMO CONSTITUCIONAL	VALOR EXIGIDO (x)	VALOR APLICADO (w)	% APLICADA (y)
33- APLICAÇÃO EM MDE SOBRE A RECEITA RESULTANTE DE IMPOSTOS	18.918.920,01	18.207.568,62	24,06

RESTOS A PAGAR INSCRITOS EM EXERCÍCIOS ANTERIORES COM DISPONIBILIDADE FINANCEIRA DE RECURSOS DE IMPOSTOS E DO FUNDEB	SALDO INICIAL (x)	RP LIQUIDADOS (aa)	RP PAGOS (ab)	RP CANCELADOS (ac)	SALDO FINAL (ad)
34- RESTOS A PAGAR DE DESPESAS COM MDE	0,00	0,00	0,00	0,00	0,00
34.1 - Executadas com Recursos de Impostos e Transferências de Impostos	0,00	0,00	0,00	0,00	0,00
34.2 - Executadas com Recursos do FUNDEB - Impostos	0,00	0,00	0,00	0,00	0,00
34.3 - Executadas com Recursos do FUNDEB - Complementação da União (VAAT + VAAF)	0,00	0,00	0,00	0,00	0,00

RECEITAS ADICIONAIS PARA FINANCIAMENTO DO ENSINO	PREVISÃO ATUALIZADA (a)	RECEITAS REALIZADAS Até o Bimestre(b)
35- RECEITA DE TRANSFERÊNCIAS DO FNDE (INCLUINDO RENDIMENTOS DE APLICAÇÃO FINANCEIRA)	3.238.178,00	2.686.257,84
35.1- Salário-Educação	1.554.795,00	1.178.453,80
35.2- PDDE	0,00	0,00
35.3- PNAE	991.504,00	708.215,40
35.4 - PNATE	684.902,00	752.662,40
35.5- Outras Transferências do FNDE	6.977,00	46.926,24
36- RECEITA DE TRANSFERÊNCIAS DE CONVÊNIO	350.000,00	781.522,65
37- RECEITA DE ROYALTIES DESTINADOS À EDUCAÇÃO	0,00	0,00
38- RECEITA DE OPERAÇÕES DE CRÉDITO VINCULADAS À EDUCAÇÃO	0,00	0,00
39- OUTRAS RECEITAS PARA FINANCIAMENTO DO ENSINO	0,00	0,00
40- TOTAL DAS RECEITAS ADICIONAIS PARA FINANCIAMENTO DO ENSINO = (35 + 36 + 37 + 38 + 39)	3.588.178,00	3.467.780,49



OUTRAS DESPESAS COM EDUCAÇÃO (Por Área de Atuação) ⁶	DOTAÇÃO ATUALIZADA (c)	DESPESAS EMPENHADAS (d)	DESPESAS LIQUIDADAS (e)	DESPESAS PAGAS (f)	INSCRITAS EM RESTOS A PAGAR NÃO PROCESSADOS (g)
41- EDUCAÇÃO INFANTIL	53.330,61	33.838,80	33.838,80	33.838,80	0,00
41.1- Creche	0,00	0,00	0,00	0,00	0,00
41.2- Pré-escola	53.330,61	33.838,80	33.838,80	33.838,80	0,00
42- ENSINO FUNDAMENTAL	4.155.847,39	1.827.999,60	1.758.380,20	1.726.551,18	69.619,40
43- ENSINO MÉDIO	0,00	0,00	0,00	0,00	0,00
44- ENSINO SUPERIOR	0,00	0,00	0,00	0,00	0,00
45- ENSINO PROFISSIONAL NÃO INTEGRADO AO ENSINO REGULAR	0,00	0,00	0,00	0,00	0,00
46- TOTAL DAS DESPESAS CUSTEADAS COM RECEITAS ADICIONAIS PARA FINANCIAMENTO DO ENSINO (41 + 42 + 43 + 44 + 45)	4.209.178,00	1.861.838,40	1.792.219,00	1.760.389,98	69.619,40

TOTAL GERAL DAS DESPESAS COM EDUCAÇÃO	DOTAÇÃO ATUALIZADA (c)	DESPESAS EMPENHADAS (d)	DESPESAS LIQUIDADAS (e)	DESPESAS PAGAS (f)	INSCRITAS EM RESTOS A PAGAR NÃO PROCESSADOS (g)
47- TOTAL GERAL DAS DESPESAS COM EDUCAÇÃO (12 + 26 + 46)	58.960.491,55	54.844.029,32	54.732.902,36	54.074.834,16	102.759,56
47.1- Despesas Correntes	57.795.419,18	54.092.529,32	53.981.402,36	53.400.834,16	0,00
47.1.1- Pessoal Ativo	52.997.543,38	50.976.561,79	50.968.194,39	50.483.887,53	0,00
47.1.2- Pessoal Inativo	0,00	0,00	0,00	0,00	0,00
47.1.3- Transferências às instituições comunitárias, confessionais ou filantrópicas sem fins lucrativos	0,00	0,00	0,00	0,00	0,00
47.1.4- Outras Despesas Correntes	4.797.875,80	3.115.967,53	3.013.207,97	2.916.946,63	102.759,56
47.2- Despesas de Capital	1.165.072,17	751.500,00	751.500,00	674.000,00	0,00
47.2.1- Transferências às instituições comunitárias, confessionais ou filantrópicas sem fins lucrativos	0,00	0,00	0,00	0,00	0,00
47.2.2- Outras Despesas de Capital	1.165.072,17	751.500,00	751.500,00	674.000,00	0,00

CONTROLE DA DISPONIBILIDADE FINANCEIRA E CONCILIAÇÃO BANCÁRIA	FUNDEB	SALÁRIO EDUCAÇÃO
48- DISPONIBILIDADE FINANCEIRA EM 31 DE DEZEMBRO DE <EXERCÍCIO ANTERIOR>	5.803,67	633.266,10
49- (+) INGRESSO DE RECURSOS ATÉ O BIMESTRE (orçamentário)	48.495.200,24	1.178.453,80
50- (-) PAGAMENTOS EFETUADOS ATÉ O BIMESTRE (orçamentário e restos a pagar)	47.516.892,03	190.605,41
51- (=) DISPONIBILIDADE FINANCEIRA ATÉ O BIMESTRE	984.111,88	1.621.114,49
52- (+) AJUSTES POSITIVOS (RETENÇÕES E OUTROS VALORES EXTRAORÇAMENTÁRIOS	1.994.805,62	0,00
53- (-) AJUSTES NEGATIVOS (OUTROS VALORES EXTRAORÇAMENTÁRIOS)	0,00	-13,60
54- (=) SALDO FINANCEIRO CONCILIADO (Saldo Bancário)	2.978.917,50	1.621.100,89

FONTE: Sistema: Sistema CONTÁBIL, Unidade Responsável: PREFEITURA MUNICIPAL DE IPIRÁ, Emissão: 27/01/2022, às 12:50:19, Assinado Digitalmente no dia 27/01/2022, às 12:50:19.

1 Limites mínimos anuais a serem cumpridos no encerramento do exercício.

2 Art. 21, § 2º, Lei 11.494/2007: "Até 5% dos recursos recebidos à conta dos Fundos, inclusive relativos à complementação da União recebidos nos termos do §1º do art. 6º desta Lei, poderão ser utilizados no 1º trimestre do exercício imediatamente subsequente, mediante abertura de crédito adicional."

3 Caput do artigo 212 da CF/19884

4 Os valores referentes à parcela dos Restos a Pagar inscritos sem disponibilidade financeira vinculada à educação deverão ser informados somente no RREO do último bimestre do exercício.

5 Limites mínimos anuais a serem cumpridos no encerramento do exercício, no âmbito de atuação prioritária, conforme LDB, art. 11, V.

6 Nos cinco primeiros bimestres do exercício o acompanhamento poderá ser feito com base na despesa empenhada ou na despesa liquidada. No último bimestre do exercício, o valor deverá corresponder ao total da despesa empenhada.

7 Essa coluna poderá ser apresentada somente no último bimestre

EDVONILSON SILVA SANTOS
Prefeito Municipal
CPF : 277.860.485-53

THIAGO OLIVEIRA DO VALE
Secretário(a)
CPF : 012.077.555-75

ARTHUR ANIACIO MOURA
Contador(a)
Reg. Prof.: BA-036631/O-6

BA - EXECUTIVO

PREFEITURA MUNICIPAL DE IPIRÁ

RELATÓRIO RESUMIDO DE EXECUÇÃO ORÇAMENTÁRIA

DEMONSTRATIVO DAS RECEITAS DE OPERAÇÕES DE CRÉDITO E DESPESAS DE CAPITAL

ORÇAMENTO FISCAL DA SEGURIDADE SOCIAL

(Janeiro a Dezembro) - 6º Bimestre de 2021



DIÁRIO OFICIAL
PREFEITURA MUNICIPAL DE IPIRÁ - BA

RREO – ANEXO 9 (LRF, art.53, § 1º, inciso I)

Em Reais

RECEITAS	PREVISÃO ATUALIZADA (a)	RECEITAS REALIZADAS (b)	SALDO NÃO REALIZADO (c) = (a) - (b)
RECEITAS DE OPERAÇÕES DE CRÉDITO ¹ (I)	0,00	0,00	0,00

DESPESAS	DOTAÇÃO ATUALIZADA (d)	DESPESAS EMPENHADAS (e)	SALDO NÃO EXECUTADO (f) = (d) - (e)
DESPESAS DE CAPITAL	9.568.612,99	6.217.140,49	3.351.472,50
Investimentos	5.805.652,29	2.978.332,39	2.827.319,90
Inversões Financeiras	55.000,00	0,00	55.000,00
Amortização da Dívida	3.707.960,70	3.238.808,10	469.152,60
(-) Incentivos Fiscais a Contribuinte	0,00	0,00	0,00
(-) Incentivos Fiscais a Contribuinte por Instituições Financeiras	0,00	0,00	0,00
DESPESA DE CAPITAL LÍQUIDA (II)	9.568.612,99	6.217.140,49	3.351.472,50
RESULTADO PARA APURAÇÃO DA REGRA DE OURO (III) = (I - II)	-9.568.612,99	-6.217.140,49	-3.351.472,50

FONTE: Sistema: Sistema CONTÁBIL, Unidade Responsável: PREFEITURA MUNICIPAL DE IPIRÁ, Emissão: 27/01/2022, às 12:50:25, Assinado Digitalmente no dia 27/01/2022, às 12:50:25.

Notas:

¹ Operações de Crédito descritas na CF, art. 167, inciso III.

EDVONILSON SILVA SANTOS
Prefeito Municipal
CPF : 277.860.485-53

THIAGO OLIVEIRA DO VALE
Secretário(a)
CPF : 012.077.555-75

ARTHUR ANICACIO MOURA
Contador(a)
Reg. Prof.: BA-036631/O-6

BA - EXECUTIVO

PREFEITURA MUNICIPAL DE IPIRÁ

RELATÓRIO RESUMIDO DE EXECUÇÃO ORÇAMENTÁRIA

DEMONSTRATIVO DA PROJEÇÃO ATUARIAL DO REGIME DE PREVIDÊNCIA

ORÇAMENTO FISCAL DA SEGURIDADE SOCIAL

(Janeiro a Dezembro) - 6º Bimestre de 2021



DIÁRIO OFICIAL

PREFEITURA MUNICIPAL DE IPIRÁ - BA

RREO – ANEXO 10 (LRF, art.53, § 1º, inciso I)

Em Reais

PLANO PREVIDENCIÁRIO

EXERCÍCIO	RECEITAS PREVIDENCIÁRIAS (a)	DESPESAS PREVIDENCIÁRIAS (b)	RESULTADO PREVIDENCIÁRIO (c) = (a - b)	SALDO FINANCEIRO DO EXERCÍCIO (d) = ("d" exerc. Anterior) + (c)
	0,00	0,00	0,00	0,00

PLANO FINANCEIRO

EXERCÍCIO	RECEITAS PREVIDENCIÁRIAS (a)	DESPESAS PREVIDENCIÁRIAS (b)	RESULTADO PREVIDENCIÁRIO (c) = (a - b)	SALDO FINANCEIRO DO EXERCÍCIO (d) = ("d" exerc. Anterior) + (c)
	0,00	0,00	0,00	0,00

FONTE: Sistema: Sistema CONTABIL, Unidade Responsável: PREFEITURA MUNICIPAL DE IPIRÁ, Emissão:27/01/2022, às 12:50:33.

1 Projeção atuarial elaborada em 27/01/2022 e oficialmente enviada para o Ministério da Previdência Social – MP S.

EDVONILSON SILVA SANTOS
Prefeito Municipal
CPF : 277.860.485-53

THIAGO OLIVEIRA DO VALE
Secretário(a)
CPF : 012.077.555-75

ARTHUR ANICACIO MOURA
Contador(a)
Reg. Prof.: BA-036631/O-6

BA - EXECUTIVO

PREFEITURA MUNICIPAL DE IPIRÁ

RELATÓRIO RESUMIDO DE EXECUÇÃO ORÇAMENTÁRIA

DEMONSTRATIVO DA RECEITA DE ALIENAÇÃO DE ATIVOS E APLICAÇÃO DOS RECURSOS

ORÇAMENTO FISCAL DA SEGURIDADE SOCIAL

(Janeiro a Dezembro) - 6º Bimestre de 2021



DIÁRIO OFICIAL

PREFEITURA MUNICIPAL DE IPIRÁ - BA

RREO – ANEXO 11 (LRF, art.53, § 1º, inciso I)

Em Reais

RECEITAS	PREVISÃO ATUALIZADA (a)	RECEITAS REALIZADAS (b)	SALDO A REALIZAR (c) = (a) - (b)
RECEITA DE ALIENAÇÃO DE ATIVOS (I)	0,00	12,88	-12,88
Receita de Alienação de Bens Móveis	0,00	0,00	0,00
Receita de Alienação de Bens Imóveis	0,00	0,00	0,00
Receita de Alienação de Bens Intangíveis	0,00	0,00	0,00
Receita de Rendimentos de Aplicações Financeiras	0,00	12,88	-12,88

DESPESAS	DOTAÇÃO ATUALIZADA (d)	DESPESAS EMPENHADAS	DESPESAS LIQUIDADAS	DESPESAS PAGAS (e)	DESPESAS INSCRITAS EM RESTOS A PAGAR NÃO PROCESSADOS	PAGAMENTO DE RESTOS A PAGAR (f)	SALDO A PAGAR (g) = (d-e)
APLICAÇÃO DOS RECURSOS DA ALIENAÇÃO DE ATIVOS (II)	9.568.612,99	6.217.140,49	6.215.341,49	6.108.191,49	1.799,00	0,00	3.460.421,50
Despesas de Capital	9.568.612,99	6.217.140,49	6.215.341,49	6.108.191,49	1.799,00	0,00	3.460.421,50
Investimentos	5.805.652,29	2.978.332,39	2.976.533,39	2.869.383,39	1.799,00	0,00	2.936.268,90
Inversões Financeiras	55.000,00	0,00	0,00	0,00	0,00	0,00	55.000,00
Amortização da Dívida	3.707.960,70	3.238.808,10	3.238.808,10	3.238.808,10	0,00	0,00	469.152,60
Despesas Correntes dos Regimes de Previdência	0,00	0,00	0,00	0,00	0,00	0,00	0,00
Regime Próprio do Servidores Públicos	0,00	0,00	0,00	0,00	0,00	0,00	0,00

SALDO FINANCEIRO A APLICAR	<EXERCÍCIO ANTERIOR> (h)	EXERCÍCIO (i) = (Ib - (IIe+ IIg))	SALDO ATUAL (j) = (IIIh + IIIi)
VALOR (III)	0,00	-6.108.178,61	-6.108.178,61

FONTE: Sistema: Sistema CONTÁBIL, Unidade Responsável: PREFEITURA MUNICIPAL DE IPIRÁ, Emissão:27/01/2022, às 12:51:15, Assinado Digitalmente no dia 27/01/2022, às 12:51:15.

EDVONILSON SILVA SANTOS
Prefeito Municipal
CPF : 277.860.485-53

THIAGO OLIVEIRA DO VALE
Secretário(a)
CPF : 012.077.555-75

ARTHUR ANICACIO MOURA
Contador(a)
Reg. Prof.: BA-036631/O-6



BA - EXECUTIVO

PREFEITURA MUNICIPAL DE IPIRÁ

RELATÓRIO RESUMIDO DE EXECUÇÃO ORÇAMENTÁRIA

DEMONSTRATIVO DAS RECEITAS E DESPESAS COM AÇÕES E SERVIÇOS PÚBLICOS DE SAÚDE

ORÇAMENTO FISCAL DA SEGURIDADE SOCIAL

(Janeiro a Dezembro) - 6º Bimestre de 2021

RREO – ANEXO 12 (LC 141/2012, art. 35)

RS 1,00

RECEITAS RESULTANTES DE IMPOSTOS E TRANSFERÊNCIAS CONSTITUCIONAIS E LEGAIS	PREVISÃO INICIAL	PREVISÃO ATUALIZADA (a)	RECEITA REALIZADAS	
			Até o Bimestre (b)	% (b/a)x100
RECEITA DE IMPOSTOS (I)	7.789.306,11	7.789.306,11	8.599.982,63	110,41
Receita Resultante do Imposto Predial e Territorial Urbano - IPTU	1.420.950,10	1.420.950,10	1.127.398,29	79,34
IPTU	922.372,71	922.372,71	692.098,19	75,03
Multas, Juros de Mora e Outros Encargos do IPTU	498.577,39	498.577,39	435.300,10	87,31
Receita Resultante do Imposto sobre Transmissão Inter Vivos - ITBI	400.268,76	400.268,76	524.017,46	130,92
ITBI	388.873,22	388.873,22	503.656,89	129,52
Multas, Juros de Mora e Outros Encargos do ITBI	11.395,54	11.395,54	20.360,57	178,67
Receita Resultante do Imposto sobre Serviços de Qualquer Natureza - ISS	2.967.410,93	2.967.410,93	3.809.726,48	128,39
ISS	2.852.448,97	2.852.448,97	3.790.533,96	132,89
Multas, Juros de Mora e Outros Encargos do ISS	114.961,96	114.961,96	19.192,52	16,69
Receita Resultante do Imposto sobre a Renda e Proventos de Qualquer Natureza Retido na Fonte – IRRF	3.000.676,32	3.000.676,32	3.138.840,40	104,60
RECEITA DE TRANSFERÊNCIAS CONSTITUCIONAIS E LEGAIS (II)	62.476.421,69	62.476.421,69	63.181.013,99	101,13
Cota-Parte FPM	47.591.419,56	47.591.419,56	47.180.020,33	99,14
Cota-Parte ITR	46.484,61	46.484,61	38.111,28	81,99
Cota-Parte IPVA	1.756.184,19	1.756.184,19	1.751.157,83	99,71
Cota-Parte ICMS	12.949.829,59	12.949.829,59	14.106.919,33	108,94
Cota-Parte IPI-Exportação	132.503,74	132.503,74	104.805,22	79,10
Compensações Financeiras Provenientes de Impostos e Transferências Constitucionais	0,00	0,00	0,00	0,00
Desoneração ICMS (LC 87/96)	0,00	0,00	0,00	0,00
Outras	0,00	0,00	0,00	0,00
TOTAL DAS RECEITAS RESULTANTES DE IMPOSTOS E TRANSFERÊNCIAS CONSTITUCIONAIS E LEGAIS - (III) = (I) + (II)	70.265.727,80	70.265.727,80	71.780.996,62	102,16

DESPESAS COM AÇÕES E SERVIÇOS PÚBLICOS DE SAÚDE (ASPS) – POR SUBFUNÇÃO E CATEGORIA ECONÔMICA	DOTAÇÃO INICIAL	DOTAÇÃO ATUALIZADA (c)	DESPESAS EMPENHADAS		DESPESAS LIQUIDADAS		DESPESAS PAGAS		Inscritas em Restos a Pagar não Processados (g)
			Até o Bimestre (d)	% (d/c)x100	Até o Bimestre (e)	% (e/c)x100	Até o Bimestre (f)	% (f/c)x100	
ATENÇÃO BÁSICA (IV)	1.527.000,00	4.209.921,72	3.918.126,54	93,07	3.765.837,37	89,45	3.603.413,29	85,59	0,00
Despesas Correntes	1.502.000,00	4.208.326,14	3.918.126,54	93,10	3.765.837,37	89,49	3.603.413,29	85,63	0,00
Despesas de Capital	25.000,00	1.595,58	0,00	0,00	0,00	0,00	0,00	0,00	0,00
ASSISTÊNCIA HOSPITALAR E AMBULATORIAL (V)	1.580.513,00	1.372.842,45	1.099.024,95	80,05	1.099.024,95	80,05	1.099.024,95	80,05	0,00
Despesas Correntes	1.544.513,00	1.361.079,15	1.090.424,95	80,11	1.090.424,95	80,11	1.090.424,95	80,11	0,00
Despesas de Capital	36.000,00	11.763,30	8.600,00	73,11	8.600,00	73,11	8.600,00	73,11	0,00
SUPORTE PROFILÁTICO E TERAPÊUTICO (VI)	0,00	0,00	0,00	0,00	0,00	0,00	0,00	0,00	0,00
Despesas Correntes	0,00	0,00	0,00	0,00	0,00	0,00	0,00	0,00	0,00
Despesas de Capital	0,00	0,00	0,00	0,00	0,00	0,00	0,00	0,00	0,00
VIGILÂNCIA SANITÁRIA (VII)	130.000,00	922.200,55	889.808,29	96,49	889.808,29	96,49	889.808,29	96,49	0,00
Despesas Correntes	130.000,00	922.200,55	889.808,29	96,49	889.808,29	96,49	889.808,29	96,49	0,00
Despesas de Capital	0,00	0,00	0,00	0,00	0,00	0,00	0,00	0,00	0,00
VIGILÂNCIA EPIDEMIOLÓGICA (VIII)	0,00	0,00	0,00	0,00	0,00	0,00	0,00	0,00	0,00
Despesas Correntes	0,00	0,00	0,00	0,00	0,00	0,00	0,00	0,00	0,00
Despesas de Capital	0,00	0,00	0,00	0,00	0,00	0,00	0,00	0,00	0,00
ALIMENTAÇÃO E NUTRIÇÃO (IX)	0,00	0,00	0,00	0,00	0,00	0,00	0,00	0,00	0,00
Despesas Correntes	0,00	0,00	0,00	0,00	0,00	0,00	0,00	0,00	0,00
Despesas de Capital	0,00	0,00	0,00	0,00	0,00	0,00	0,00	0,00	0,00
OUTRAS SUBFUNÇÕES (X)	7.304.400,00	7.932.843,37	6.443.033,66	81,22	6.376.993,39	80,39	6.253.714,83	78,83	51.822,23
Despesas Correntes	7.292.400,00	7.799.846,37	6.315.556,66	80,97	6.249.516,39	80,12	6.126.237,83	78,54	51.822,23
Despesas de Capital	12.000,00	132.997,00	127.477,00	95,85	127.477,00	95,85	127.477,00	95,85	0,00
TOTAL (XI) = (IV + V + VI + VII + VIII + IX + X)	10.541.913,00	14.437.808,09	12.349.993,44	85,54	12.131.664,00	84,03	11.845.961,36	82,05	51.822,23

APURACÃO DO CUMPRIMENTO DO LIMITE MÍNIMO PARA APLICAÇÃO EM ASPS	DESPESAS EMPENHADAS (D)	DESPESAS LIQUIDADAS (E)	DESPESAS PAGAS (F)
Total das Despesas com ASPS (XII) = (XI)	12.349.993,44	12.131.664,00	11.845.961,36
(-) Restos a Pagar Não Processados Inscritos Indevidamente no Exercício sem Disponibilidade Financeira (XIII)	0,00	0,00	0,00
(-) Despesas Custeadas com Recursos Vinculados à Parcela do Percentual Mínimo que não foi Aplicada em ASPS em Exercícios Anteriores (XIV)	0,00	0,00	0,00
(-) Despesas Custeadas com Disponibilidade de Caixa Vinculada aos Restos a Pagar Cancelados (XV)	0,00	0,00	0,00
(=) VALOR APLICADO EM ASPS (XVI) = (XII - XIII - XIV - XV)	12.349.993,44	12.131.664,00	11.845.961,36
Despesa Mínima a ser Aplicada em ASPS (XVII) = (III) x 15% (LC 141/2012)	10.767.149,49	10.767.149,49	10.767.149,49
Despesa Mínima a ser Aplicada em ASPS (XVII) = (III) x % (Lei Orgânica Municipal)	-	-	-
Diferença entre o Valor Aplicado e a Despesa Mínima a ser Aplicada (XVIII) = (XVI (d ou e) - XVII)1	1.582.843,95	1.364.514,51	1.078.811,87
Limite não Cumprido (XIX) = (XVIII) (Quando valor for inferior a zero)	0,00	0,00	0,00
PERCENTUAL DA RECEITA DE IMPOSTOS E TRANSFERÊNCIAS CONSTITUCIONAIS E LEGAIS APLICADO EM ASPS (XVI / III)*100 (mínimo de 15% conforme LC nº 141/2012 ou % da Lei Orgânica Municipal)	17,21	16,90	16,50



CONTROLE DO VALOR REFERENTE AO PERCENTUAL MÍNIMO NÃO CUMPRIDO EM EXERCÍCIOS ANTERIORES PARA FINS DE APLICAÇÃO DOS RECURSOS VINCULADOS CONFORME ARTIGOS 25 E 26 DA LC 141/2012	LIMITE NÃO CUMPRIDO				
	Saldo Inicial (no exercício atual) (h)	Despesas Custeadas no Exercício de Referência			Saldo Final (não aplicado)1 (l) = (h - (i ou j))
		Empenhado (i)	Liquidado (j)	Pago (k)	
Diferença de limite não cumprido em 2020	0,00	0,00	0,00	0,00	0,00
Diferença de limite não cumprido em 2019	0,00	0,00	0,00	0,00	0,00
Diferença de limite não cumprido em Exercícios Anteriores	0,00	0,00	0,00	0,00	0,00
TOTAL DA DIFERENÇA DE LIMITE NAO CUMPRIDO EM EXERCICIOS ANTERIORES (XX)	0,00	0,00	0,00	0,00	0,00

EXECUÇÃO DE RESTOS A PAGAR										
EXERCÍCIO DO EMPENHO	Valor Mínimo para aplicação em ASPS (m)	Valor aplicado em ASPS no exercício (n)	Valor aplicado além do limite mínimo (o) = (n - m), se < 0, então (o) = 0	Total inscrito em RP no exercício (p)	RPNP Inscritos Indevidamente no Exercício sem Disponibilidade Financeira q = (XIIIId)	Valor inscrito em RP considerado no Limite (r) = (p - (o + q)) se < 0, então (r) = (0)	Total de RP pagos (s)	Total de RP a pagar (t)	Total de RP cancelados ou prescritos (u)	Diferença entre o valor aplicado além do limite e o total de RP cancelados (v) = ((o + q) - u)
Empenhos de 2019 (regra nova)	0,00	0,00	0,00	0,00	0,00	0,00	0,00	0,00	0,00	0,00
Empenhos de 2018	0,00	0,00	0,00	0,00	0,00	0,00	0,00	0,00	0,00	0,00
Empenhos de 2017	0,00	0,00	0,00	0,00	0,00	0,00	0,00	0,00	0,00	0,00
Empenhos de 2016 e anteriores	0,00	0,00	0,00	0,00	0,00	0,00	0,00	0,00	0,00	0,00
TOTAL DOS RESTOS A PAGAR CANCELADOS OU PRESCRITOS ATÉ O FINAL DO EXERCÍCIO ATUAL QUE AFETARAM O CUMPRIMENTO DO LIMITE (XXI)										0,00
TOTAL DOS RESTOS A PAGAR CANCELADOS OU PRESCRITOS ATÉ O FINAL DO EXERCÍCIO ANTERIOR QUE AFETARAM O CUMPRIMENTO DO LIMITE (XXII)										0,00
TOTAL DOS RESTOS A PAGAR CANCELADOS OU PRESCRITOS NO EXERCÍCIO ATUAL QUE AFETARAM O CUMPRIMENTO DO LIMITE (XXIII) = (XXI - XXII)										0,00

CONTROLE DO VALOR REFERENTE AO PERCENTUAL MÍNIMO NÃO CUMPRIDO EM EXERCÍCIOS ANTERIORES PARA FINS DE APLICAÇÃO DOS RECURSOS VINCULADOS CONFORME ARTIGOS 25 E 26 DA LC 141/2012	RESTOS A PAGAR CANCELADOS OU PRESCRITOS				
	Saldo Inicial (w)	Despesas Custeadas no Exercício de Referência			Saldo Final (não aplicado)1 (aa) = (w - (x ou y))
		Empenhado (x)	Liquidado (y)	Pago (z)	
Restos a pagar cancelados ou prescritos em 2020 a serem compensados (XXIV)	0,00	0,00	0,00	0,00	0,00
Restos a pagar cancelados ou prescritos em 2019 a serem compensados (XXV)	0,00	0,00	0,00	0,00	0,00
Restos a pagar cancelados ou prescritos em exercícios anteriores a serem compensados (XXVI)	0,00	0,00	0,00	0,00	0,00
TOTAL DE RESTOS A PAGAR CANCELADOS OU PRESCRITOS A COMPENSAR (XXVII)	0,00	0,00	0,00	0,00	0,00

RECEITAS ADICIONAIS PARA O FINANCIAMENTO DA SAÚDE NÃO COMPUTADAS NO CÁLCULO DO MÍNIMO	PREVISÃO INICIAL	PREVISÃO ATUALIZADA (a)	RECEITA REALIZADAS	
			Até o Bimestre (b)	% (b/a)x100
TRANSFERÊNCIA DE RECURSOS DO SISTEMA ÚNICO DE SAÚDE-SUS	17.609.494,00	17.609.494,00	19.438.681,31	110,39
Provenientes da União	17.524.494,00	17.524.494,00	19.032.157,11	108,60
Provenientes dos Estados	85.000,00	85.000,00	406.524,20	478,26
Provenientes de Outros Municípios	0,00	0,00	0,00	0,00
RECEITA DE OPERAÇÕES DE CREDITO INTERNAS E EXTERNAS VINCULADAS A SAÚDE (XXIX)	0,00	0,00	0,00	0,00
OUTRAS RECEITAS (XXX)	0,00	0,00	99.973,00	9.997.300,00
TOTAL DE RECEITAS ADICIONAIS PARA FINANCIAMENTO DA SAÚDE (XXXI) = (XXVIII + XXIX + XXX)	17.609.494,00	17.609.494,00	19.538.654,31	110,96



BA - EXECUTIVO

PREFEITURA MUNICIPAL DE IPIRÁ

RELATÓRIO RESUMIDO DE EXECUÇÃO ORÇAMENTÁRIA

DEMONSTRATIVO DAS RECEITAS E DESPESAS COM AÇÕES E SERVIÇOS PÚBLICOS DE SAÚDE

ORÇAMENTO FISCAL DA SEGURIDADE SOCIAL

(Janeiro a Dezembro) - 6º Bimestre de 2021

DESPESAS COM SAÚDE NÃO COMPUTADAS NO CÁLCULO DO MÍNIMO									
DESPESAS COM SAÚDE POR SUBFUNÇÕES E CATEGORIA ECONÔMICA NÃO COMPUTADAS NO CÁLCULO DO MÍNIMO	DOTAÇÃO INICIAL	DOTAÇÃO ATUALIZADA (c)	DESPESAS EMPENHADAS		DESPESAS LIQUIDADAS		DESPESAS PAGAS		Inscritas em Restos a Pagar não Processados (g)
			Até o Bimestre (d)	% (d/c)x100	Até o Bimestre (e)	% (e/c)x100	Até o Bimestre (f)	% (f/c)x100	
ATENÇÃO BÁSICA (XXXII)	10.806.100,00	13.157.571,72	13.031.441,98	99,04	12.687.763,44	96,43	12.373.777,25	94,04	0,00
Despesas Correntes	10.776.000,00	12.797.430,72	12.678.410,98	99,07	12.334.732,44	96,38	12.020.746,25	93,93	0,00
Despesas de Capital	30.100,00	360.141,00	353.031,00	98,03	353.031,00	98,03	353.031,00	98,03	0,00
ASSISTÊNCIA HOSPITALAR E AMBULATORIAL (XXXIII)	3.785.000,00	4.598.193,06	4.557.253,19	99,11	4.555.794,86	99,08	4.489.725,28	97,64	0,00
Despesas Correntes	3.739.000,00	4.594.737,01	4.557.253,19	99,18	4.555.794,86	99,15	4.489.725,28	97,71	0,00
Despesas de Capital	46.000,00	3.456,05	0,00	0,00	0,00	0,00	0,00	0,00	0,00
SUPORTE PROFILÁTICO E TERAPÊUTICO (XXXIV)	0,00	0,00	0,00	0,00	0,00	0,00	0,00	0,00	0,00
Despesas Correntes	0,00	0,00	0,00	0,00	0,00	0,00	0,00	0,00	0,00
Despesas de Capital	0,00	0,00	0,00	0,00	0,00	0,00	0,00	0,00	0,00
VIGILÂNCIA SANITÁRIA (XXXV)	750.000,00	903.949,02	897.407,62	99,28	897.407,62	99,28	897.407,62	99,28	0,00
Despesas Correntes	748.000,00	901.949,02	897.407,62	99,50	897.407,62	99,50	897.407,62	99,50	0,00
Despesas de Capital	2.000,00	2.000,00	0,00	0,00	0,00	0,00	0,00	0,00	0,00
VIGILÂNCIA EPIDEMIOLÓGICA (XXXVI)	0,00	0,00	0,00	0,00	0,00	0,00	0,00	0,00	0,00
Despesas Correntes	0,00	0,00	0,00	0,00	0,00	0,00	0,00	0,00	0,00
Despesas de Capital	0,00	0,00	0,00	0,00	0,00	0,00	0,00	0,00	0,00
ALIMENTAÇÃO E NUTRIÇÃO (XXXVII)	0,00	0,00	0,00	0,00	0,00	0,00	0,00	0,00	0,00
Despesas Correntes	0,00	0,00	0,00	0,00	0,00	0,00	0,00	0,00	0,00
Despesas de Capital	0,00	0,00	0,00	0,00	0,00	0,00	0,00	0,00	0,00
OUTRAS SUBFUNÇÕES (XXXVIII)	277.083,00	406.634,35	292.493,40	71,93	292.493,40	71,93	292.493,40	71,93	0,00
Despesas Correntes	270.083,00	406.634,35	292.493,40	71,93	292.493,40	71,93	292.493,40	71,93	0,00
Despesas de Capital	7.000,00	0,00	0,00	0,00	0,00	0,00	0,00	0,00	0,00
TOTAL DAS DESPESAS NÃO COMPUTADAS NO CÁLCULO DO MÍNIMO (XXXIX) = (XXXII + XXXIII + XXXIV + XXXV + XXXVI + XXXVII + XXXVIII)	15.618.183,00	19.066.348,15	18.778.596,19	98,49	18.433.459,32	96,68	18.053.403,55	94,69	0,00

DESPESAS TOTAIS COM SAÚDE EXECUTADAS COM RECURSOS PRÓPRIOS E COM RECURSOS TRANSFERIDOS DE OUTROS ENTES	DOTAÇÃO INICIAL	DOTAÇÃO ATUALIZADA (c)	DESPESAS EMPENHADAS		DESPESAS LIQUIDADAS		DESPESAS PAGAS		Inscritas em Restos a Pagar não Processados
			Até o Bimestre (d)	% (d/c)x100	Até o Bimestre (e)	% (e/c)x100	Até o bimestre (f)	% (f/c)x100	
ATENÇÃO BÁSICA (XL) = (IV + XXXII)	12.333.100,00	17.367.493,44	16.949.568,52	97,59	16.453.600,81	94,74	15.977.190,54	91,99	0,00
ASSISTÊNCIA HOSPITALAR E AMBULATORIAL (XLI) = (V + XXXIII)	5.365.513,00	5.971.035,51	5.656.278,14	94,73	5.654.819,81	94,70	5.588.750,23	93,60	0,00
SUPORTE PROFILÁTICO E TERAPÊUTICO (XLII) = (VI + XXXIV)	0,00	0,00	0,00	0,00	0,00	0,00	0,00	0,00	0,00
VIGILÂNCIA SANITÁRIA (XLIII) = (VII + XXXV)	880.000,00	1.826.149,57	1.787.215,91	97,87	1.787.215,91	97,87	1.787.215,91	97,87	0,00
VIGILÂNCIA EPIDEMIOLÓGICA (XLIV) = (VIII + XXXVI)	0,00	0,00	0,00	0,00	0,00	0,00	0,00	0,00	0,00
ALIMENTAÇÃO E NUTRIÇÃO (XLV) = (XIX + XXXVII)	0,00	0,00	0,00	0,00	0,00	0,00	0,00	0,00	0,00
OUTRAS SUBFUNÇÕES (XLVI) = (X + XXXVIII)	7.581.483,00	8.339.477,72	6.735.527,06	80,77	6.669.486,79	79,97	6.546.208,23	78,50	51.822,23
TOTAL DAS DESPESAS COM SAÚDE (XLVII) = (XI + XXXIX)	26.160.096,00	33.504.156,24	31.128.589,63	92,91	30.565.123,32	91,23	29.899.364,91	89,24	51.822,23
(-) Despesas executadas com recursos provenientes das transferências de recursos de outros entes³	15.618.183,00	19.066.348,15	18.778.596,19	98,49	18.433.459,32	96,98	18.053.403,55	94,69	0,00
TOTAL DAS DESPESAS EXECUTADAS COM RECURSOS PRÓPRIOS (XLVIII)	10.541.913,00	14.437.808,09	12.349.993,44	85,54	12.131.664,00	84,03	11.845.961,36	82,05	51.822,23

FONTE: Sistema: Sistema CONTÁBIL, Unidade Responsável: PREFEITURA MUNICIPAL DE IPIRÁ, Emissão: 08/02/2022, às 11:35:52, Assinado Digitalmente no dia 08/02/2022, às 11:35:52.

Notas:

1Nos cinco primeiros bimestres do exercício, o acompanhamento será feito com base na despesa liquidada. No último bimestre do exercício, o valor deverá corresponder ao total da despesa empenhada

2Até o exercício de 2018, o controle da execução dos restos a pagar considerava apenas os valores dos restos a pagar não processados (regra antiga). A partir do exercício de 2019, o controle da execução dos restos a pagar considera os restos a pagar processados e não processados (regra nova)

3Essas despesas são consideradas executadas pelo ente transferidor

EDVONILSON SILVA SANTOS
Prefeito Municipal
CPF : 277.860.485-53

THIAGO OLIVEIRA DO VALE
Secretário(a)
CPF : 012.077.555-75

ARTHUR ANICACIO MOURA
Contador(a)
Reg. Prof.: BA-036631/O-6

BA - EXECUTIVO
PREFEITURA MUNICIPAL DE IPIRÁ
 RELATÓRIO RESUMIDO DE EXECUÇÃO ORÇAMENTÁRIA
DEMONSTRATIVO DAS PARCERIAS PÚBLICO-PRIVADAS
 ORÇAMENTO FISCAL DA SEGURIDADE SOCIAL
 (Janeiro a Dezembro) - 6º Bimestre de 2021



DIÁRIO OFICIAL

PREFEITURA MUNICIPAL DE IPIRÁ - BA

RREO – Anexo 13 (Lei nº 11.079, de 30.12.2004, arts. 22, 25 e 28)

RS 1,00

IMPACTOS DAS CONTRATAÇÕES DE PPP	SALDO TOTAL EM 31 DE DEZEMBRO DO EXERCÍCIO ANTERIOR (a)	REGISTROS EFETUADOS EM 2021	
		No bimestre	Até o bimestre (b)
TOTAL DE ATIVOS	0,00	0,00	0,00
Ativos Constituídos na SPE	0,00	0,00	0,00
TOTAL DE PASSIVOS (I)	0,00	0,00	0,00
Obrigações decorrentes de Ativos Constituídos pela SPE	0,00	0,00	0,00
Provisões de PPP	0,00	0,00	0,00
Outros Passivos	0,00	0,00	0,00
ATOS POTENCIAIS PASSIVOS	0,00	0,00	0,00
Obrigações Contratuais	0,00	0,00	0,00
Riscos não Provisionados	0,00	0,00	0,00
Garantias Concedidas	0,00	0,00	0,00
Outros Passivos Contingentes	0,00	0,00	0,00

DESPESAS DE PPP	EXERCÍCIO ANTERIOR	EXERCÍCIO CORRENTE 2021	2022	2023	2024	2025	2026	2027	2028	2029	2030
Do Ente Federado, exceto estaduais não dependentes (I)	0,00	0,00	0,00	0,00	0,00	0,00	0,00	0,00	0,00	0,00	0,00
Das Estaduais Não-dependentes	0,00	0,00	0,00	0,00	0,00	0,00	0,00	0,00	0,00	0,00	0,00
TOTAL DAS DESPESAS	0,00	0,00	0,00	0,00	0,00	0,00	0,00	0,00	0,00	0,00	0,00
PPP A CONTRATAR (II)	0,00	0,00	0,00	0,00	0,00	0,00	0,00	0,00	0,00	0,00	0,00
RECEITA CORRENTE LÍQUIDA (RCL) (III)	112.445.605,49	139.727.609,87	0,00	0,00	0,00	0,00	0,00	0,00	0,00	0,00	0,00
TOTAL DAS DESPESAS CONSIDERADA PARA O LIMITE (IV = I + II)	0,00	0,00	0,00	0,00	0,00	0,00	0,00	0,00	0,00	0,00	0,00
TOTAL DAS DESPESAS / RCL (%) (V = IV / III)	0,00	0,00	0,00	0,00	0,00	0,00	0,00	0,00	0,00	0,00	0,00

Nota:

FONTE: Sistema: Sistema CONTÁBIL, Unidade Responsável: PREFEITURA MUNICIPAL DE IPIRÁ, Emissão: 27/01/2022, às 12:54:58, Assinado Digitalmente no dia 27/01/2022, às 12:54:58.

EDVONILSON SILVA SANTOS
 Prefeito Municipal
 CPF : 277.860.485-53

THIAGO OLIVEIRA DO VALE
 Secretário(a)
 CPF : 012.077.555-75

ARTHUR ANICACIO MOURA
 Contador(a)
 Reg. Prof.: BA-036631/O-6



RREO - Anexo 14 (LRF, Art. 48)

Em Reais

BALANÇO ORÇAMENTÁRIO		Até o Bimestre			
RECEITAS					
Previsão Inicial				132.658.554,00	
Previsão Atualizada				132.658.554,00	
Receitas Realizadas				140.786.533,56	
Déficit Orçamentário				0,00	
Saldos de Exercícios Anteriores (Utilizados para Créditos Adicionais)				0,00	
DESPESAS					
Dotação Inicial				132.658.554,00	
Créditos Adicionais				42.180.795,34	
Dotação Atualizada				139.020.766,98	
Despesas Empenhadas				120.672.234,52	
Despesas Liquidadas				119.211.065,62	
Despesas Pagas				117.322.218,86	
Superávit Orçamentário				21.575.467,94	
DESPESAS POR FUNÇÃO / SUBFUNÇÃO		Até o Bimestre			
Despesas Empenhadas				120.672.234,52	
Despesas Liquidadas				119.211.065,62	
RECEITA CORRENTE LÍQUIDA - RCL		Até o Bimestre			
Receita Corrente Líquida				139.727.609,87	
Receita Corrente Líquida Ajustada para Cálculo dos Limites de Endividamento				139.727.609,87	
Receita Corrente Líquida Ajustada para Cálculo dos Limites da Despesa com Pessoal				139.727.609,87	
RECEITAS E DESPESAS DOS REGIMES DE PREVIDÊNCIA DOS SERVIDORES		Até o Bimestre			
Regime Próprio de Previdência dos Servidores - PLANO PREVIDENCIÁRIO					
Receitas Previdenciárias Realizadas				0,00	
Despesas Previdenciárias Empenhadas				0,00	
Despesas Previdenciárias Liquidadas				0,00	
Resultado Previdenciário				0,00	
Regime Próprio de Previdência dos Servidores - PLANO FINANCEIRO					
Receitas Previdenciárias Realizadas				0,00	
Despesas Previdenciárias Empenhadas				0,00	
Despesas Previdenciárias Liquidadas				0,00	
Resultado Previdenciário				0,00	
RESULTADO NOMINAL E PRIMÁRIO		Meta Fixada no Anexo de Metas Fiscais da LDO (a)	Resultado Apurado Até o Bimestre (b)	% em Relação à Meta (b/a)	
Resultado Nominal		-3.045.838,96	25.532.003,60	-838,26	
Resultado Primário		2.662.859,00	24.965.380,86	937,54	
RESTOS A PAGAR A PAGAR POR PODER E MINISTÉRIO PÚBLICO		Inscrição	Cancelamento Até o Bimestre	Pagamento Até o Bimestre	Saldo a Pagar
RESTOS A PAGAR PROCESSADOS		6.930.091,15	0,00	1.016.942,57	5.913.148,58
Poder Executivo		6.930.091,15	0,00	1.016.942,57	5.913.148,58
Poder Legislativo		0,00	0,00	0,00	0,00
Poder Judiciário		0,00	0,00	0,00	0,00
Ministério Público		0,00	0,00	0,00	0,00
Defensoria Pública		0,00	0,00	0,00	0,00
RESTOS A PAGAR NÃO-PROCESSADOS		297.947,39	0,00	154.176,63	143.770,76
Poder Executivo		297.947,39	0,00	154.176,63	143.770,76
Poder Legislativo		0,00	0,00	0,00	0,00
Poder Poder Judiciário		0,00	0,00	0,00	0,00
Ministério Público		0,00	0,00	0,00	0,00
Defensoria Pública		0,00	0,00	0,00	0,00
TOTAL		7.228.038,54	0,00	1.171.119,20	6.056.919,34
DESPESAS COM MANUTENÇÃO E DESENVOLVIMENTO DO ENSINO		Valor Apurado Até o Bimestre	Limites Constitucionais Anuais		
			% Mínimo a Aplicar no Exercício	% Aplicado Até o Bimestre	
Mínimo Anual de <18% / 25%> das Receitas de Impostos na Manutenção e Desenvolvimento do Ensino		18.207.568,62	<18% / 25%>	24,06	
Mínimo Anual de 70% do FUNDEB na Remuneração dos Profissionais da Educação Básica		40.986.022,31	70%	84,52	
Percentual de 50% da Complementação da União ao FUNDEB (VAAT) na Educação Infantil		1.379.277,69	50%	83,81	
Mínimo de 15% da Complementação da União ao FUNDEB (VAAT) em Despesas de Capital		266.500,00	15%	16,19	
RECEITAS DE OPERAÇÕES DE CRÉDITO E DESPESAS DE CAPITAL		Valor Apurado Até o Bimestre	Saldo não realizado		
Receitas de Operação de Crédito		0,00		0,00	
Despesa de Capital Líquida		6.215.341,49		3.353.271,50	
PROJEÇÃO ATUARIAL DOS REGIMES DE PREVIDÊNCIA		Exercício	10º Exercício	20º Exercício	35º Exercício
Plano Previdenciário					
Receitas Previdenciárias		0,00	0,00	0,00	0,00
Despesas Previdenciárias		0,00	0,00	0,00	0,00
Resultado Previdenciário		0,00	0,00	0,00	0,00
Plano Financeiro					
Receitas Previdenciárias		0,00	0,00	0,00	0,00
Despesas Previdenciárias		0,00	0,00	0,00	0,00
Resultado Previdenciário		0,00	0,00	0,00	0,00
RECEITA DA ALIENAÇÃO DE ATIVOS E APLICAÇÃO DOS RECURSOS		Valor Apurado Até o Bimestre	Saldo a realizado		
Receita de Capital Resultante de Alienação de Ativos		0,00			0,00
Aplicação dos Recursos da Alienação de Ativos		0,00			0,00

BA - EXECUTIVO

PREFEITURA MUNICIPAL DE IPIRÁ

RELATÓRIO RESUMIDO DE EXECUÇÃO ORÇAMENTÁRIA

DEMONSTRATIVO SIMPLIFICADO DO RELATÓRIO RESUMIDO DA EXECUÇÃO ORÇAMENTÁRIA

ORÇAMENTO FISCAL DA SEGURIDADE SOCIAL

(Janeiro a Dezembro) - 6º Bimestre de 2021



DIÁRIO OFICIAL

PREFEITURA MUNICIPAL DE IPIRÁ - BA

DESPESAS COM AÇÕES E SERVIÇOS PÚBLICOS DE SAÚDE	Valor Apurado Até o Bimestre	Limites Constitucionais Anual	
		% Mínimo a Aplicar no Exercício	% Aplicado Até o Bimestre
Despesas com Ações e Serviços Públicos de Saúde executadas com recursos de impostos	12.131.664,00	15,00	16,90
DESPESAS DE CARÁTER CONTINUADO DERIVADAS DE PPP	Valor Apurado no Exercício Corrente		
Total das Despesas Consideradas para o Limite / RCL (%)			0,00

FONTE: Sistema: Sistema CONTÁBIL, Unidade Responsável: PREFEITURA MUNICIPAL DE IPIRÁ, Emissão:08/02/2022, às 10:04:47, Assinado Digitalmente no dia 08/02/2022, às 10:04:47.

EDVONILSON SILVA SANTOS
Prefeito Municipal
CPF : 277.860.485-53

THIAGO OLIVEIRA DO VALE
Secretário(a)
CPF : 012.077.555-75

ARTHUR ANICACIO MOURA
Contador(a)
Req. Prof.: BA-036631/O-6



DIÁRIO OFICIAL

PREFEITURA MUNICIPAL DE IPIRÁ - BA

BA - EXECUTIVO
PREFEITURA MUNICIPAL DE IPIRÁ
RELATÓRIO RESUMIDO DE EXECUÇÃO ORÇAMENTÁRIA
DEMONSTRATIVO DE SENTENÇAS JUDICIAIS
ORÇAMENTO FISCAL DA SEGURIDADE SOCIAL
Dezembro de 2021

Artigos 19, § 4º e 30º, § 7º da L.C. 101/00 (Portaria TCM/BA Nº 460)

Beneficiário	Determinação		Nº NE de Origem	Pagamento		
	Data	Valor		Data	Valor	Nº do PP
BAHIA TRIBUNAL DE JUSTIÇA	03/12/2021	95,59	4470	03/12/2021	95,59	5490
VALDINEI FERREIRA CERQUEIRA	08/12/2021	1.100,00	91	08/12/2021	1.100,00	5598
BAHIA TRIBUNAL DE JUSTIÇA	10/12/2021	58.842,61	195	10/12/2021	58.842,61	5763
TOTAL	-	60.038,20	-	-	60.038,20	-

EDVONILSON SILVA SANTOS
Prefeito Municipal
CPF : 277.860.485-53

THIAGO OLIVEIRA DO VALE
Secretário(a)
CPF : 012.077.555-75

ARTHUR ANICACIO MOURA
Contador(a)
Reg. Prof.: BA-036631/O-6



DIÁRIO OFICIAL

PREFEITURA MUNICIPAL DE IPIRÁ - BA

BA - EXECUTIVO
PREFEITURA MUNICIPAL DE IPIRÁ
RELATÓRIO RESUMIDO DE EXECUÇÃO ORÇAMENTÁRIA
DEMONSTRATIVO DE SENTENÇAS JUDICIAIS
ORÇAMENTO FISCAL DA SEGURIDADE SOCIAL
Novembro de 2021

Artigos 19, § 4º e 30º, § 7º da L.C. 101/00 (Portaria TCM/BA Nº 460)

Beneficiário	Determinação		Nº NE de Origem	Pagamento		
	Data	Valor		Data	Valor	Nº do PP
VALDINEI FERREIRA CERQUEIRA	04/11/2021	1.100,00	91	09/11/2021	1.100,00	4674
ELIELSON FERREIRA SANTOS	08/11/2021	6.091,95	1100	08/11/2021	6.091,95	4601
CELSO BORGES DO NASCIMENTO	08/11/2021	6.091,95	1101	08/11/2021	6.091,95	4602
RUBENALDO SANTANA REIS	08/11/2021	6.091,95	1102	08/11/2021	6.091,95	4603
RODRIGO EVANGELISTA CINTRA	08/11/2021	6.091,95	1103	08/11/2021	6.091,95	4604
LEANDRO DA SILVA SANTOS	08/11/2021	6.091,95	1104	08/11/2021	6.091,95	4605
RODRIGO ALMEIDA MARQUES	08/11/2021	6.091,95	1105	08/11/2021	6.091,95	4606
RANAILDO SANTANA DA SILVA	08/11/2021	6.091,95	1107	08/11/2021	6.091,95	4607
GIVANILDA SANTANA PINDOBEIRA	08/11/2021	6.091,95	1106	08/11/2021	6.091,95	4608
BAHIA TRIBUNAL DE JUSTIÇA	10/11/2021	76.311,85	195	10/11/2021	76.311,85	4839
TOTAL	-	126.147,45	-	-	126.147,45	-

EDVONILSON SILVA SANTOS
Prefeito Municipal
CPF : 277.860.485-53

THIAGO OLIVEIRA DO VALE
Secretário(a)
CPF : 012.077.555-75

ARTHUR ANICACIO MOURA
Contador(a)
Reg. Prof.: BA-036631/O-6