



RREO - Anexo I (LRF, Art. 52, inciso I, alíneas "a" e "b" do inciso II e §1º)

Em Reais

RECEITAS	PREVISÃO INICIAL	PREVISÃO ATUALIZADA (a)	RECEITAS REALIZADAS				SALDO (a-c)
			No Bimestre (b)	% (b/a)	Até o Bimestre (c)	% (c/a)	
RECEITAS (EXCETO INTRA-ORÇAMENTÁRIAS) (I)	219.000.000,00	219.000.000,00	32.940.277,98	15,04	32.940.277,98	15,04	186.059.722,02
RECEITAS CORRENTES	216.106.000,00	216.106.000,00	32.878.847,13	15,21	32.878.847,13	15,21	183.227.152,87
IMPOSTOS, TAXAS E CONTRIBUIÇÕES DE MELHORIA	12.225.000,00	12.225.000,00	3.360.487,24	27,49	3.360.487,24	27,49	8.864.512,76
Impostos	11.565.000,00	11.565.000,00	3.097.134,75	26,78	3.097.134,75	26,78	8.467.865,25
Impostos sobre o Patrimônio	1.992.000,00	1.992.000,00	220.912,13	11,09	220.912,13	11,09	1.771.087,87
Impostos sobre a Renda e Proventos de Qualquer Natureza	3.570.000,00	3.570.000,00	2.193.554,08	61,44	2.193.554,08	61,44	1.376.445,92
Impostos sobre a Produção e Circulação de Mercadorias e Serviços	5.883.000,00	5.883.000,00	681.343,06	11,58	681.343,06	11,58	5.201.656,94
Outros Impostos	120.000,00	120.000,00	1.325,48	1,10	1.325,48	1,10	118.674,52
Taxas	660.000,00	660.000,00	263.352,49	39,90	263.352,49	39,90	396.647,51
Taxas pelo Exercício do Poder de Polícia	608.000,00	608.000,00	219.932,63	36,17	219.932,63	36,17	388.067,37
Taxas pela Prestação de Serviços	52.000,00	52.000,00	43.419,86	83,50	43.419,86	83,50	8.580,14
CONTRIBUIÇÕES	1.500.000,00	1.500.000,00	140.138,10	9,34	140.138,10	9,34	1.359.861,90
Contribuição para o Custeio do Serviço de Iluminação Pública	1.500.000,00	1.500.000,00	140.138,10	9,34	140.138,10	9,34	1.359.861,90
Contribuição para o Custeio do Serviço de Iluminação Pública	1.500.000,00	1.500.000,00	140.138,10	9,34	140.138,10	9,34	1.359.861,90
RECEITA PATRIMONIAL	709.000,00	709.000,00	679.932,39	95,90	679.932,39	95,90	29.067,61
Valores Mobiliários	709.000,00	709.000,00	679.932,39	95,90	679.932,39	95,90	29.067,61
Juros e Correções Monetárias	709.000,00	709.000,00	679.932,39	95,90	679.932,39	95,90	29.067,61
RECEITA DE SERVIÇOS	0,00	0,00	13.079,84	7.984,00	13.079,84	7.984,00	-13.079,84
Serviços Administrativos e Comerciais Gerais	0,00	0,00	13.079,84	7.984,00	13.079,84	7.984,00	-13.079,84
Serviços Administrativos e Comerciais Gerais	0,00	0,00	13.079,84	7.984,00	13.079,84	7.984,00	-13.079,84
TRANSFERÊNCIAS CORRENTES	201.576.000,00	201.576.000,00	28.672.559,97	14,22	28.672.559,97	14,22	172.903.440,03
Transferências da União e de suas Entidades	127.242.000,00	127.242.000,00	19.371.175,71	15,22	19.371.175,71	15,22	107.870.824,29
Transferências Decorrentes de Participação na Receita da União	56.600.000,00	56.600.000,00	9.859.097,11	17,42	9.859.097,11	17,42	46.740.902,89
Transferências das Compensações Financeiras pela Exploração de Recursos Naturais	1.742.000,00	1.742.000,00	230.589,45	13,24	230.589,45	13,24	1.511.410,55
Transferências de Recursos do Sistema Único de Saúde - SUS	24.133.000,00	24.133.000,00	2.439.335,68	10,11	2.439.335,68	10,11	21.693.664,32
Transferências de Recursos do Fundo Nacional do Desenvolvimento da Educação - FNDE	4.270.000,00	4.270.000,00	370.343,30	8,67	370.343,30	8,67	3.899.656,70
Transferências de Recursos de Complementação da União ao Fundo de Manutenção e Desenvolvimento da Educação Básica e de Valorização dos Profissionais d	27.600.000,00	27.600.000,00	6.350.642,42	23,01	6.350.642,42	23,01	21.249.357,58
Transferências de Recursos do Fundo Nacional de Assistência Social - FNAS	1.619.000,00	1.619.000,00	100.270,35	6,19	100.270,35	6,19	1.518.729,65
Outras Transferências de Recursos da União e de suas Entidades	11.278.000,00	11.278.000,00	20.897,40	0,19	20.897,40	0,19	11.257.102,60
Transferências dos Estados e do Distrito Federal e de suas Entidades	17.134.000,00	17.134.000,00	2.165.384,23	12,64	2.165.384,23	12,64	14.968.615,77
Participação na Receita dos Estados e Distrito Federal	15.500.000,00	15.500.000,00	2.145.884,23	13,84	2.145.884,23	13,84	13.354.115,77
Transferências de Recursos do Sistema Único de Saúde - SUS	200.000,00	200.000,00	19.500,00	9,75	19.500,00	9,75	180.500,00
Transferências de Convênios dos Estados e DF e de Suas Entidades	450.000,00	450.000,00	0,00	0,00	0,00	0,00	450.000,00
Outras Transferências dos Estados e Distrito Federal	984.000,00	984.000,00	0,00	0,00	0,00	0,00	984.000,00
Transferências de Instituições Privadas	200.000,00	200.000,00	0,00	0,00	0,00	0,00	200.000,00
Transferências de Instituições Privadas	200.000,00	200.000,00	0,00	0,00	0,00	0,00	200.000,00
Transferências de Outras Instituições Públicas	57.000.000,00	57.000.000,00	7.136.000,03	12,52	7.136.000,03	12,52	49.863.999,97
Transferências de Recursos do Fundo de Manutenção e Desenvolvimento da Educação Básica e de Valorização dos Profissionais da Educação - FUNDEB	57.000.000,00	57.000.000,00	7.136.000,03	12,52	7.136.000,03	12,52	49.863.999,97
OUTRAS RECEITAS CORRENTES	96.000,00	96.000,00	12.649,59	13,18	12.649,59	13,18	83.350,41
Multas Administrativas, Contratuais e Judiciais	21.000,00	21.000,00	0,00	0,00	0,00	0,00	21.000,00
Multas Administrativas, Contratuais e Judiciais	21.000,00	21.000,00	0,00	0,00	0,00	0,00	21.000,00



Indenizações, Restituições e Ressarcimentos	50.000,00	50.000,00	12.649,59	25,30	12.649,59	25,30	37.350,41
Indenizações	35.000,00	35.000,00	0,00	0,00	0,00	0,00	35.000,00
Restituições	15.000,00	15.000,00	12.649,59	84,33	12.649,59	84,33	2.350,41
Demais Receitas Correntes	25.000,00	25.000,00	0,00	0,00	0,00	0,00	25.000,00
Outras Receitas Correntes	25.000,00	25.000,00	0,00	0,00	0,00	0,00	25.000,00
RECEITAS DE CAPITAL	2.894.000,00	2.894.000,00	61.430,85	2,12	61.430,85	2,12	2.832.569,15
ALIENAÇÃO DE BENS	110.000,00	110.000,00	0,00	0,00	0,00	0,00	110.000,00
Alienação de Bens Móveis	60.000,00	60.000,00	0,00	0,00	0,00	0,00	60.000,00
Alienação de Bens Móveis e Semoventes	60.000,00	60.000,00	0,00	0,00	0,00	0,00	60.000,00
Alienação de Bens Imóveis	50.000,00	50.000,00	0,00	0,00	0,00	0,00	50.000,00
Alienação de Bens Imóveis	50.000,00	50.000,00	0,00	0,00	0,00	0,00	50.000,00
TRANSFERÊNCIAS DE CAPITAL	2.784.000,00	2.784.000,00	61.430,85	2,21	61.430,85	2,21	2.722.569,15
Transferências da União e de suas Entidades	2.284.000,00	2.284.000,00	61.430,85	2,69	61.430,85	2,69	2.222.569,15
Transferências de Recursos do Sistema Único de Saúde - SUS	100.000,00	100.000,00	0,00	0,00	0,00	0,00	100.000,00
Transferências de Convênios da União e de suas Entidades	2.113.000,00	2.113.000,00	61.430,85	2,91	61.430,85	2,91	2.051.569,15
Outras Transferências de Recursos da União e de suas Entidades	71.000,00	71.000,00	0,00	0,00	0,00	0,00	71.000,00
Transferências dos Estados e do Distrito Federal e de suas Entidades	500.000,00	500.000,00	0,00	0,00	0,00	0,00	500.000,00
Outras Transferências de Recursos dos Estados	500.000,00	500.000,00	0,00	0,00	0,00	0,00	500.000,00
RECEITAS (INTRA-ORÇAMENTÁRIAS) (II)	0,00	0,00	0,00	0,00	0,00	0,00	0,00
SUBTOTAL DAS RECEITAS (III) = (I + II)	219.000.000,00	219.000.000,00	32.940.277,98	15,04	32.940.277,98	15,04	186.059.722,02
OPERAÇÕES DE CRÉDITO / REFINANCIAMENTO (IV)	0,00	0,00	0,00	0,00	0,00	0,00	0,00
Operações de Crédito - Mercado Interno	0,00	0,00	0,00	0,00	0,00	0,00	0,00
Mobiliária	0,00	0,00	0,00	0,00	0,00	0,00	0,00
Contratual	0,00	0,00	0,00	0,00	0,00	0,00	0,00
Operações de Crédito - Mercado Externo	0,00	0,00	0,00	0,00	0,00	0,00	0,00
Mobiliária	0,00	0,00	0,00	0,00	0,00	0,00	0,00
Contratual	0,00	0,00	0,00	0,00	0,00	0,00	0,00
SUBTOTAL COM REFINANCIAMENTO (V) = (III + IV)	219.000.000,00	219.000.000,00	32.940.277,98	15,04	32.940.277,98	15,04	186.059.722,02
DÉFICIT (VI) ¹	--	--	--	--	0,00	--	--
TOTAL (VII) = (V + VI)	219.000.000,00	219.000.000,00	32.940.277,98	15,04	32.940.277,98	15,04	186.059.722,02
SALDOS DE EXERCÍCIOS ANTERIORES	--	--	--	--	--	--	--
Recursos Arrecadados em Exercícios Anteriores - RPPS	--	--	--	--	--	--	--
Superávit Financeiro Utilizado para Créditos Adicionais	--	--	--	--	--	--	--

DESPESAS	DOTAÇÃO INICIAL (d)	DOTAÇÃO ATUALIZADA (e)	DESPESAS EMPENHADAS		SALDO (g)=(e-f)	DESPESAS LIQUIDADAS		SALDO (i)=(e-h)	DESPESAS PAGAS ATÉ O MÊS (j)	INSCRITAS EM RESTOS A PAGAR NÃO PROCESSADOS (k)
			No Bimestre	Até o Bimestre (f)		No Bimestre	Até o Bimestre (h)			
DESPESAS (EXCETO INTRA-ORÇAMENTÁRIAS) (VIII)	219.000.000,00	219.000.000,00	120.895.644,34	120.895.644,34	98.104.355,66	21.535.371,73	21.535.371,73	197.464.628,27	20.790.352,92	0,00
Despesas Correntes	193.543.325,82	193.985.864,73	116.966.529,53	116.966.529,53	77.019.335,20	20.970.596,22	20.970.596,22	173.015.268,51	20.335.712,70	0,00
Pessoal e Encargos Sociais	120.739.695,82	120.734.695,82	97.793.653,46	97.793.653,46	22.941.042,36	14.814.746,61	14.814.746,61	105.919.949,21	14.814.746,61	0,00
Juros e Encargos da Dívida	1.000,00	1.000,00	0,00	0,00	1.000,00	0,00	0,00	1.000,00	0,00	0,00
Outras Despesas Correntes	72.802.630,00	73.250.168,91	19.172.876,07	19.172.876,07	54.077.292,84	6.155.849,61	6.155.849,61	67.094.319,30	5.520.966,09	0,00
Despesas de Capital	25.416.000,00	24.973.461,09	3.929.114,81	3.929.114,81	21.044.346,28	564.775,51	564.775,51	24.408.685,58	454.640,22	0,00
Investimentos	21.806.000,00	21.363.461,09	740.523,09	740.523,09	20.622.938,00	167.341,09	167.341,09	21.196.120,00	57.205,80	0,00
Inversões Financeiras	10.000,00	10.000,00	0,00	0,00	10.000,00	0,00	0,00	10.000,00	0,00	0,00
Amortização da Dívida	3.600.000,00	3.600.000,00	3.188.591,72	3.188.591,72	411.408,28	397.434,42	397.434,42	3.202.565,58	397.434,42	0,00
RESERVA DE CONTINGENCIA	40.674,18	40.674,18	0,00	0,00	40.674,18	0,00	0,00	40.674,18	0,00	0,00
Reserva	40.674,18	40.674,18	0,00	0,00	40.674,18	0,00	0,00	40.674,18	0,00	0,00
DESPESAS (INTRA-ORÇAMENTÁRIAS) (IX)	0,00	0,00	0,00	0,00	0,00	0,00	0,00	0,00	0,00	0,00
SUBTOTAL DAS DESPESAS (X) = (VIII + IX)	219.000.000,00	219.000.000,00	120.895.644,34	120.895.644,34	98.104.355,66	21.535.371,73	21.535.371,73	197.464.628,27	20.790.352,92	0,00
AMORTIZAÇÃO DA DÍV. / REFINANCIAMENTO (XI)	0,00	0,00	0,00	0,00	0,00	0,00	0,00	0,00	0,00	0,00
Amortização da Dívida Interna	0,00	0,00	0,00	0,00	0,00	0,00	0,00	0,00	0,00	0,00
Dívida Mobiliária	0,00	0,00	0,00	0,00	0,00	0,00	0,00	0,00	0,00	0,00
Outras Dívidas	0,00	0,00	0,00	0,00	0,00	0,00	0,00	0,00	0,00	0,00
Amortização da Dívida Externa	0,00	0,00	0,00	0,00	0,00	0,00	0,00	0,00	0,00	0,00
Dívida Mobiliária	0,00	0,00	0,00	0,00	0,00	0,00	0,00	0,00	0,00	0,00
Outras Dívidas	0,00	0,00	0,00	0,00	0,00	0,00	0,00	0,00	0,00	0,00
SUBTOTAL C/ REFINANCIAMENTO (XII) = (X + XI)	219.000.000,00	219.000.000,00	120.895.644,34	120.895.644,34	98.104.355,66	21.535.371,73	21.535.371,73	197.464.628,27	20.790.352,92	0,00
SUPERÁVIT (XIII)	--	--	--	0,00	--	--	11.404.906,25	--	--	--
TOTAL (XIV) = (XII + XIII)	219.000.000,00	219.000.000,00	120.895.644,34	120.895.644,34	98.104.355,66	21.535.371,73	32.940.277,98	197.464.628,27	20.790.352,92	0,00
RESERVA DO RPPS	0,00	0,00	0,00	0,00	0,00	0,00	0,00	0,00	0,00	0,00

FONTE: Sistema: Sistema CONTÁBIL, Unidade Responsável: PREFEITURA MUNICIPAL DE IPIRA, Emissão: 28/03/2023, às 21:04:14, Assinado Digitalmente no dia 28/03/2023, às 21:04:14.

1 O déficit será apurado pela diferença entre a receita realizada e a despesa liquidada nos cinco primeiros bimestres e a despesa empenhada no último bimestre.

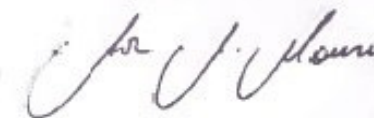
2 Essa linha será apresentada somente no Demonstrativo aplicado aos Estados



EDVONILSON SILVA SANTOS
Prefeito Municipal
CPF: 277.860.485-53



THIAGO OLIVEIRA DO VALE
Secretário(a)
CPF: 012.077.555-75



ARTHUR ANICACIO MOURA
Contador(a)
Reg. Prof.: 036631

BA - EXECUTIVO

PREFEITURA MUNICIPAL DE IPIRA

RELATÓRIO RESUMIDO DE EXECUÇÃO ORÇAMENTÁRIA

DEMONSTRATIVO DA EXECUÇÃO DAS DESPESAS POR FUNÇÃO/SUBFUNÇÃO

ORÇAMENTO FISCAL DA SEGURIDADE SOCIAL

(Janeiro a Fevereiro) - 1º Bimestre de 2023



RREO - Anexo 2 (LRF, Art. 52, inciso II, alínea "c")

FUNÇÃO / SUBFUNÇÃO	DOTAÇÃO INICIAL	DOTAÇÃO ATUALIZADA (a)	DESPESAS EMPENHADAS			SALDO (c) = (a-b)	DESPESAS LIQUIDADAS			SALDO (e) = (a-d)	INSCRITAS EM RESTOS A PAGAR NÃO PROCESSADOS' (f)
			No Bimestre	Até o Bimestre (b)	% (b/total b)		No Bimestre	Até o Bimestre (d)	% (d/total d)		
DESPESAS (EXCETO INTRA-ORÇAMENTÁRIAS) (I)	219.000.000,00	219.000.000,00	120.895.644,34	120.895.644,34	100,00	98.104.355,66	21.535.371,73	21.535.371,73	100,00	197.464.628,27	0,00
LEGISLATIVA	7.146.325,82	7.146.325,82	4.921.279,44	4.921.279,44	4,07	2.225.046,38	828.105,32	828.105,32	3,85	6.318.220,50	0,00
Ação Legislativa	7.146.325,82	7.146.325,82	4.921.279,44	4.921.279,44	4,07	2.225.046,38	828.105,32	828.105,32	3,85	6.318.220,50	0,00
ADMINISTRAÇÃO	19.792.000,00	19.935.000,00	12.840.433,47	12.840.433,47	10,62	7.094.566,53	1.907.171,39	1.907.171,39	8,86	18.027.828,61	0,00
ADMINISTRAÇÃO GERAL	17.230.000,00	17.373.000,00	10.997.998,65	10.997.998,65	9,10	6.375.001,35	1.643.226,17	1.643.226,17	7,63	15.729.773,83	0,00
Administração Financeira	2.432.000,00	2.432.000,00	1.800.023,46	1.800.023,46	1,49	631.976,54	257.050,65	257.050,65	1,19	2.174.949,35	0,00
Formação de Recursos Humanos	32.000,00	32.000,00	0,00	0,00	0,00	32.000,00	0,00	0,00	0,00	32.000,00	0,00
Comunicação Social	98.000,00	98.000,00	42.411,36	42.411,36	0,04	55.588,64	6.894,57	6.894,57	0,03	91.105,43	0,00
SEGURANÇA PÚBLICA	90.000,00	90.000,00	0,00	0,00	0,00	90.000,00	0,00	0,00	0,00	90.000,00	0,00
Policiamento	70.000,00	70.000,00	0,00	0,00	0,00	70.000,00	0,00	0,00	0,00	70.000,00	0,00
Defesa Civil	20.000,00	20.000,00	0,00	0,00	0,00	20.000,00	0,00	0,00	0,00	20.000,00	0,00
ASSISTÊNCIA SOCIAL	7.967.000,00	8.434.000,00	2.875.320,86	2.875.320,86	2,38	5.558.679,14	873.402,14	873.402,14	4,06	7.560.597,86	0,00
ADMINISTRAÇÃO GERAL	1.637.000,00	1.667.000,00	1.318.427,74	1.318.427,74	1,09	348.572,26	288.881,60	288.881,60	1,34	1.378.118,40	0,00
Normatização e Fiscalização	105.000,00	105.000,00	8.000,00	8.000,00	0,01	97.000,00	3.195,25	3.195,25	0,01	101.804,75	0,00
Assistência ao Idoso	70.000,00	70.000,00	8.506,55	8.506,55	0,01	61.493,45	4.394,38	4.394,38	0,02	65.605,62	0,00
Assistência ao Portador de Deficiência	210.000,00	210.000,00	0,00	0,00	0,00	210.000,00	0,00	0,00	0,00	210.000,00	0,00
Assistência à Criança e ao Adolescente	1.248.000,00	1.693.000,00	663.704,50	663.704,50	0,55	1.029.295,50	483.361,30	483.361,30	2,24	1.209.638,70	0,00
Assistência Comunitária	4.332.000,00	4.324.000,00	876.682,07	876.682,07	0,73	3.447.317,93	93.569,61	93.569,61	0,43	4.230.430,39	0,00
Fomento ao Trabalho	44.000,00	44.000,00	0,00	0,00	0,00	44.000,00	0,00	0,00	0,00	44.000,00	0,00
Habitação Urbana	321.000,00	321.000,00	0,00	0,00	0,00	321.000,00	0,00	0,00	0,00	321.000,00	0,00
SAÚDE	43.225.000,00	43.225.000,00	24.624.448,82	24.624.448,82	20,37	18.600.551,18	4.642.449,39	4.642.449,39	21,56	38.582.550,61	0,00
ADMINISTRAÇÃO GERAL	7.832.000,00	7.892.902,00	5.442.970,84	5.442.970,84	4,50	2.449.931,16	733.305,96	733.305,96	3,41	7.159.596,04	0,00
Atenção Básica	15.068.000,00	15.039.500,00	11.179.935,99	11.179.935,99	9,25	3.859.564,01	2.195.310,07	2.195.310,07	10,19	12.844.189,93	0,00
Assistência Hospitalar e Ambulatorial	16.605.000,00	16.572.598,00	5.055.461,49	5.055.461,49	4,18	11.517.136,51	1.291.346,82	1.291.346,82	6,00	15.281.251,18	0,00
Suporte Profilático e Terapêutico	1.167.000,00	1.167.000,00	453.980,50	453.980,50	0,38	713.019,50	5.166,00	5.166,00	0,02	1.161.834,00	0,00
Vigilância Sanitária	2.553.000,00	2.553.000,00	2.492.100,00	2.492.100,00	2,06	60.900,00	417.320,54	417.320,54	1,94	2.135.679,46	0,00
EDUCAÇÃO	101.004.000,00	100.924.000,00	66.732.126,10	66.732.126,10	55,20	34.191.873,90	11.237.583,28	11.237.583,28	52,18	89.686.416,72	0,00
ADMINISTRAÇÃO GERAL	5.078.000,00	5.078.000,00	4.057.290,25	4.057.290,25	3,36	1.020.709,75	576.906,05	576.906,05	2,68	4.501.093,95	0,00

Normatização e Fiscalização	43.000,00	43.000,00	0,00	0,00	0,00	43.000,00	0,00	0,00	0,00	43.000,00	0,00
Alimentação e Nutrição	2.710.000,00	2.630.000,00	155.636,77	155.636,77	0,13	2.474.363,23	0,00	0,00	0,00	2.630.000,00	0,00
Ensino Fundamental	67.861.000,00	67.841.000,00	51.066.741,72	51.066.741,72	42,24	16.774.258,28	7.996.883,38	7.996.883,38	37,13	59.844.116,62	0,00
Ensino Médio	42.000,00	42.000,00	1.000,00	1.000,00	0,00	41.000,00	0,00	0,00	0,00	42.000,00	0,00
Ensino Superior	1.065.000,00	1.052.000,00	104.665,51	104.665,51	0,09	947.334,49	17.560,50	17.560,50	0,08	1.034.439,50	0,00
Educação Infantil	15.009.000,00	15.042.000,00	9.718.391,85	9.718.391,85	8,04	5.323.608,15	1.766.803,08	1.766.803,08	8,20	13.275.196,92	0,00
Educação de Jovens e Adultos	565.000,00	565.000,00	354.900,00	354.900,00	0,29	210.100,00	90.487,20	90.487,20	0,42	474.512,80	0,00
Difusão Cultural	50.000,00	50.000,00	0,00	0,00	0,00	50.000,00	0,00	0,00	0,00	50.000,00	0,00
Transporte Rodoviário	8.581.000,00	8.581.000,00	1.273.500,00	1.273.500,00	1,05	7.307.500,00	788.943,07	788.943,07	3,66	7.792.056,93	0,00
CULTURA	3.471.000,00	3.430.174,20	71.229,18	71.229,18	0,06	3.358.945,02	58.346,22	58.346,22	0,27	3.371.827,98	0,00
Difusão Cultural	3.471.000,00	3.430.174,20	71.229,18	71.229,18	0,06	3.358.945,02	58.346,22	58.346,22	0,27	3.371.827,98	0,00
URBANISMO	22.094.000,00	21.659.825,80	2.741.215,17	2.741.215,17	2,27	18.918.610,63	1.079.089,06	1.079.089,06	5,01	20.580.736,74	0,00
Infra-estrutura Urbana	9.954.000,00	9.539.825,80	1.585.657,72	1.585.657,72	1,31	7.954.168,08	591.625,11	591.625,11	2,75	8.948.200,69	0,00
Serviços Urbanos	12.070.000,00	12.050.000,00	1.155.557,45	1.155.557,45	0,96	10.894.442,55	487.463,95	487.463,95	2,26	11.562.536,05	0,00
Promoção Da Produção Agropecuária	70.000,00	70.000,00	0,00	0,00	0,00	70.000,00	0,00	0,00	0,00	70.000,00	0,00
SANEAMENTO	270.000,00	270.000,00	0,00	0,00	0,00	270.000,00	0,00	0,00	0,00	270.000,00	0,00
Saneamento Básico Urbano	270.000,00	270.000,00	0,00	0,00	0,00	270.000,00	0,00	0,00	0,00	270.000,00	0,00
GESTÃO AMBIENTAL	800.000,00	800.000,00	0,00	0,00	0,00	800.000,00	0,00	0,00	0,00	800.000,00	0,00
Preservação e Conservação Ambiental	450.000,00	450.000,00	0,00	0,00	0,00	450.000,00	0,00	0,00	0,00	450.000,00	0,00
Recuperação de Áreas Degradadas	20.000,00	20.000,00	0,00	0,00	0,00	20.000,00	0,00	0,00	0,00	20.000,00	0,00
Recursos Hídricos	200.000,00	200.000,00	0,00	0,00	0,00	200.000,00	0,00	0,00	0,00	200.000,00	0,00
Defesa Agropecuária	130.000,00	130.000,00	0,00	0,00	0,00	130.000,00	0,00	0,00	0,00	130.000,00	0,00
AGRICULTURA	882.000,00	802.000,00	110.775,00	110.775,00	0,09	691.225,00	2.027,73	2.027,73	0,01	799.972,27	0,00
Abastecimento	530.000,00	525.000,00	101.000,00	101.000,00	0,08	424.000,00	0,00	0,00	0,00	525.000,00	0,00
Extensão Rural	301.000,00	226.000,00	9.775,00	9.775,00	0,01	216.225,00	2.027,73	2.027,73	0,01	223.972,27	0,00
Promoção Da Produção Agropecuária	51.000,00	51.000,00	0,00	0,00	0,00	51.000,00	0,00	0,00	0,00	51.000,00	0,00
INDÚSTRIA	20.000,00	20.000,00	0,00	0,00	0,00	20.000,00	0,00	0,00	0,00	20.000,00	0,00
Propriedade Industrial	20.000,00	20.000,00	0,00	0,00	0,00	20.000,00	0,00	0,00	0,00	20.000,00	0,00
COMÉRCIO E SERVIÇOS	110.000,00	110.000,00	0,00	0,00	0,00	110.000,00	0,00	0,00	0,00	110.000,00	0,00
Promoção Comercial	110.000,00	110.000,00	0,00	0,00	0,00	110.000,00	0,00	0,00	0,00	110.000,00	0,00
ENERGIA	2.784.000,00	2.784.000,00	145.000,00	145.000,00	0,12	2.639.000,00	108.301,76	108.301,76	0,50	2.675.698,24	0,00
Energia Elétrica	2.784.000,00	2.784.000,00	145.000,00	145.000,00	0,12	2.639.000,00	108.301,76	108.301,76	0,50	2.675.698,24	0,00
TRANSPORTE	2.615.000,00	2.625.000,00	304.260,00	304.260,00	0,25	2.320.740,00	174.803,40	174.803,40	0,81	2.450.196,60	0,00
Transporte Rodoviário	2.615.000,00	2.625.000,00	304.260,00	304.260,00	0,25	2.320.740,00	174.803,40	174.803,40	0,81	2.450.196,60	0,00
DESPORTO E LAZER	276.000,00	291.000,00	39.011,12	39.011,12	0,03	251.988,88	4.003,91	4.003,91	0,02	286.996,09	0,00
Desporto Comunitário	276.000,00	291.000,00	39.011,12	39.011,12	0,03	251.988,88	4.003,91	4.003,91	0,02	286.996,09	0,00
ENCARGOS ESPECIAIS	6.413.000,00	6.413.000,00	5.490.545,18	5.490.545,18	4,54	922.454,82	620.088,13	620.088,13	2,88	5.792.911,87	0,00
Serviço da Dívida Interna	3.601.000,00	3.601.000,00	3.188.591,72	3.188.591,72	2,64	412.408,28	397.434,42	397.434,42	1,85	3.203.565,58	0,00
Outros Encargos Especiais	2.812.000,00	2.812.000,00	2.301.953,46	2.301.953,46	1,90	510.046,54	222.653,71	222.653,71	1,03	2.589.346,29	0,00

RESERVA DE CONTINGÊNCIA	40.674,18	40.674,18	0,00	0,00	0,00	40.674,18	0,00	0,00	0,00	40.674,18	0,00
Reserva de Contingência	40.674,18	40.674,18	0,00	0,00	0,00	40.674,18	0,00	0,00	0,00	40.674,18	0,00
DESPESAS (INTRA-ORÇAMENTÁRIAS) (II)	0,00	0,00	0,00	0,00	0,00	0,00	0,00	0,00	0,00	0,00	0,00
TOTAL (III) = (I + II)	219.000.000,00	219.000.000,00	120.895.644,34	120.895.644,34	100,00	98.104.355,66	21.535.371,73	21.535.371,73	100,00	197.464.628,27	0,00

FONTE: Sistema: Sistema CONTABIL, Unidade Responsável: PREFEITURA MUNICIPAL DE IPIRA, Emissão:28/03/2023, às 21:04:35, Assinado Digitalmente no dia 28/03/2023, às 21:04:35.

1 Essa coluna poderá ser apresentada somente no último bimestre

EDVONILSON SILVA SANTOS
 Prefeito Municipal
 CPF: 277.860.485-53

THIAGO OLIVEIRA DO VALE
 Secretário(a)
 CPF: 012.077.555-75

ARTHUR ANICACIO MOURA
 Contador(a)
 Reg. Prof.: 036631




RREO - Anexo 3 (LRF, Art. 53, inciso I)

Em Reais

ESPECIFICAÇÃO	RECEITAS REALIZADAS												TOTAL (ÚLT. 12 M.)	PREVISÃO ATUALIZADA 2023
	03/2022	04/2022	05/2022	06/2022	07/2022	08/2022	09/2022	10/2022	11/2022	12/2022	01/2023	02/2023		
RECEITAS CORRENTES (I)	13.989.690,39	14.242.776,44	16.833.053,21	18.627.900,50	17.303.447,32	14.938.994,07	14.416.397,74	13.903.384,95	15.916.333,02	20.291.369,03	17.224.216,79	18.645.715,68	196.333.279,14	233.361.000,00
Impostos, Taxas e Contribuições de Melhoria	1.268.824,59	950.350,46	1.532.306,30	858.066,79	661.909,07	927.295,84	1.297.760,15	587.153,38	776.718,33	748.399,34	1.022.763,66	2.337.723,58	12.969.271,49	12.225.000,00
IPTU	66.349,20	189.085,31	366.813,92	84.408,68	55.344,88	66.798,24	55.576,69	70.306,41	44.684,42	67.198,22	72.465,85	62.836,99	1.201.868,81	1.385.000,00
ISS	441.732,44	333.878,93	413.490,84	329.180,90	412.271,32	698.958,02	359.267,08	345.831,73	457.455,57	500.864,49	332.805,69	348.537,37	4.974.274,38	5.883.000,00
ITBI	75.808,98	43.812,41	13.705,33	30.923,01	33.165,98	58.686,78	22.677,12	94.966,35	163.702,24	140.062,57	58.625,31	26.983,98	763.120,06	607.000,00
IRRF	343.382,44	337.003,40	403.420,51	367.694,84	83.562,85	47.178,04	773.775,81	61.819,45	78.888,34	25.244,21	393.867,27	1.799.686,81	4.715.523,97	3.570.000,00
Outros Impostos, Taxas e Contribuições de Melhoria	341.551,53	46.570,41	334.875,70	45.859,36	77.564,04	55.674,76	86.463,45	14.229,44	31.987,76	15.029,85	164.999,54	99.678,43	1.314.484,27	780.000,00
Contribuições	0,00	216.625,17	412.356,78	261.333,07	125.550,16	129.871,25	119.466,12	120.101,91	132.514,87	142.668,31	140.138,10	0,00	1.800.625,74	1.500.000,00
Receita Patrimonial	292.664,30	253.528,29	342.723,31	323.768,50	384.841,41	441.079,77	436.097,77	358.731,83	363.716,59	383.398,45	353.328,55	326.603,84	4.260.482,61	709.000,00
Rendimentos de Aplicação Financeira	292.664,30	253.528,29	342.723,31	323.768,50	384.841,41	441.079,77	436.097,77	358.731,83	363.716,59	383.398,45	353.328,55	326.603,84	4.260.482,61	709.000,00
Outras Receitas Patrimoniais	0,00	0,00	0,00	0,00	0,00	0,00	0,00	0,00	0,00	0,00	0,00	0,00	0,00	0,00
Receita Agropecuária	0,00	0,00	0,00	0,00	0,00	0,00	0,00	0,00	0,00	0,00	0,00	0,00	0,00	0,00
Receita Industrial	0,00	0,00	0,00	0,00	0,00	0,00	0,00	0,00	0,00	0,00	0,00	0,00	0,00	0,00
Receita de Serviços	1.470,65	312,08	338,51	3.042,42	247,43	893,49	1.046,72	1.051,36	2.464,80	853,95	754,84	12.325,00	24.801,25	0,00
Transferências Correntes	12.426.730,85	12.805.183,34	14.532.028,31	17.181.101,12	16.130.899,25	13.428.523,96	12.555.183,36	12.836.345,47	14.640.918,43	19.015.857,17	15.702.650,88	15.960.994,43	177.216.416,57	218.831.000,00
Cota-Parte do FPM	4.018.155,11	4.762.936,63	5.298.291,70	4.957.562,97	6.672.567,85	4.847.981,59	4.464.920,68	4.248.220,99	5.339.240,47	8.296.109,05	5.146.080,67	7.176.745,23	65.228.812,94	70.000.000,00
Cota-Parte do ICMS	1.400.040,23	1.164.961,36	1.393.040,05	1.084.703,52	1.221.617,68	1.406.321,84	1.053.558,76	1.179.106,83	1.233.687,14	1.370.403,56	951.849,58	953.419,25	14.412.709,80	16.500.000,00
Cota-Parte do IPVA	127.351,86	100.185,18	145.534,43	168.057,43	173.519,10	232.882,53	238.300,95	198.775,42	187.732,88	188.910,09	217.951,60	508.336,43	2.487.537,90	2.600.000,00
Cota-Parte do ITR	363,48	225,06	179,33	287,13	242,55	1.635,19	10.191,42	22.775,81	898,96	6.383,65	766,27	279,11	44.227,96	5.000,00
Transferências da LC 61/1989	7.739,62	7.871,42	4.184,74	5.904,21	6.085,80	4.847,52	6.394,94	6.526,58	4.745,82	6.742,82	7.163,99	5.108,79	73.316,25	150.000,00
Transferências do FUNDEB	4.590.303,27	5.258.357,23	5.563.380,16	5.406.707,61	5.012.297,77	5.350.830,63	5.174.964,80	5.452.818,20	6.241.729,20	6.119.733,17	7.847.666,55	5.638.975,90	67.657.764,49	85.050.000,00
Outras Transferências Correntes	2.282.777,28	1.510.646,46	2.127.417,90	5.557.878,25	3.044.568,50	1.584.024,66	1.606.851,81	1.728.121,64	1.632.883,96	3.027.574,83	1.531.172,22	1.678.129,72	27.312.047,23	44.526.000,00
Outras Receitas Correntes	0,00	16.777,10	13.300,00	588,60	0,00	11.329,76	6.843,62	1,00	0,00	191,81	4.580,76	8.068,83	61.681,48	96.000,00
DEDUÇÕES (II)	-1.109.182,01	-1.205.661,51	-1.367.408,96	-1.242.122,10	-1.129.425,28	-1.297.764,10	-1.065.913,60	-1.129.775,67	-1.352.311,76	-1.455.989,16	-1.263.329,48	-1.727.755,86	-15.346.639,49	-17.255.000,00
Contrib. do Servidor para o Plano de Previdência	0,00	0,00	0,00	0,00	0,00	0,00	0,00	0,00	0,00	0,00	0,00	0,00	0,00	0,00
Compensação Financ. entre Regimes Previdência	0,00	0,00	0,00	0,00	0,00	0,00	0,00	0,00	0,00	0,00	0,00	0,00	0,00	0,00
Rendimentos de Aplicações de Recursos Previdenciários	0,00	0,00	0,00	0,00	0,00	0,00	0,00	0,00	0,00	0,00	0,00	0,00	0,00	0,00
Dedução de Receita para Formação do FUNDEB	-1.109.182,01	-1.205.661,51	-1.367.408,96	-1.242.122,10	-1.129.425,28	-1.297.764,10	-1.065.913,60	-1.129.775,67	-1.352.311,76	-1.455.989,16	-1.263.329,48	-1.727.755,86	-15.346.639,49	-17.255.000,00
RECEITA CORRENTE LÍQUIDA (III) = (I - II)	12.880.508,38	13.037.114,93	15.465.644,25	17.385.778,40	16.174.022,04	13.641.229,97	13.350.484,14	12.773.609,28	14.564.021,26	18.835.379,87	15.960.887,31	16.917.959,82	180.986.639,65	216.106.000,00
(-) Transferências obrigatórias da União relativas às emendas individuais (art. 166-A, § 1º, da CF) (IV)	0,00	0,00	1.406.000,00	0,00	0,00	10.587,95	0,00	0,00	0,00	7.439,87	0,00	0,00	1.424.027,82	0,00
RECEITA CORRENTE LÍQUIDA AJUSTADA PARA CÁLCULO DOS LIMITES DE ENDIVIDAMENTO (V) = (III - IV)	12.880.508,38	13.037.114,93	14.059.644,25	17.385.778,40	16.174.022,04	13.630.642,02	13.350.484,14	12.773.609,28	14.564.021,26	18.827.940,00	15.960.887,31	16.917.959,82	179.562.611,83	216.106.000,00
(-) Transferências obrigatórias da União relativas às emendas de bancada (art. 166, § 16, da CF) (VI)	0,00	0,00	0,00	0,00	0,00	0,00	0,00	0,00	0,00	0,00	0,00	0,00	0,00	0,00
RECEITA CORRENTE LÍQUIDA AJUSTADA PARA CÁLCULO DOS LIMITES DA DESPESA COM PESSOAL (VII) = (V - VI)	12.880.508,38	13.037.114,93	14.059.644,25	17.385.778,40	16.174.022,04	13.630.642,02	13.350.484,14	12.773.609,28	14.564.021,26	18.827.940,00	15.960.887,31	16.917.959,82	179.562.611,83	216.106.000,00

FONTE: Sistema: Sistema CONTÁBIL, Unidade Responsável: PREFEITURA MUNICIPAL DE IPIRA, Emissão: 28/03/2023, às 21:05:00, Assinado Digitalmente no dia 28/03/2023, às 21:05:00.



EDVONILSON SILVA SANTOS
Prefeito Municipal
CPF: 277.860.485-53



THIAGO OLIVEIRA DO VALE
Secretário(a)
CPF: 012.077.555-75



ARTHUR ANICACIO MOURA
Contador(a)
Reg. Prof.: 036631



RREO - Anexo 4 (LRF, Art. 53, inciso II)

Em Reais

RECEITAS PREVIDENCIÁRIAS - RPPS (FUNDO EM CAPITALIZAÇÃO)	PREVISÃO ATUALIZADA		RECEITAS REALIZADAS		
RECEITAS CORRENTES (I)		0,00			0,00
Receita de Contribuições dos Segurados		0,00			0,00
Ativo		0,00			0,00
Inativo		0,00			0,00
Pensionista		0,00			0,00
Receita de Contribuições Patronais		0,00			0,00
Ativo		0,00			0,00
Inativo		0,00			0,00
Pensionista		0,00			0,00
Receita Patrimonial		0,00			0,00
Receitas Imobiliárias		0,00			0,00
Receitas de Valores Mobiliários		0,00			0,00
Outras Receitas Patrimoniais		0,00			0,00
Receita de Serviços		0,00			0,00
Outras Receitas Correntes		0,00			0,00
Compensação Previdenciária entre os Regimes		0,00			0,00
Aportes Periódicos para Amortização de Déficit Atuarial do RPPS (II)1		0,00			0,00
Demais Receitas Correntes		0,00			0,00
RECEITAS DE CAPITAL (III)		0,00			0,00
Alienação de Bens, Direitos e Ativos		0,00			0,00
Amortização de Empréstimos		0,00			0,00
Outras Receitas de Capital		0,00			0,00
TOTAL DAS RECEITAS PREVIDENCIÁRIAS - RPPS(IV) = (I + III + II)		0,00			0,00
DESPESAS PREVIDENCIÁRIAS - RPPS (FUNDO EM CAPITALIZAÇÃO)	DOTAÇÃO ATUALIZADA	DESPESAS EMPENHADAS	DESPESAS LIQUIDADAS	DESPESAS PAGAS	INSCRITAS EM RESTOS A PAGAR NÃO PROCESSADOS
		Até o Bimestre	Até o Bimestre	Até o Bimestre	No Exercício
Benefícios	0,00	0,00	0,00	0,00	0,00
Aposentadorias	0,00	0,00	0,00	0,00	0,00
Pensões por Morte	0,00	0,00	0,00	0,00	0,00
Outras Despesas Previdenciárias	0,00	0,00	0,00	0,00	0,00
Compensação Previdenciária entre os regimes	0,00	0,00	0,00	0,00	0,00
Demais Despesas Previdenciárias	0,00	0,00	0,00	0,00	0,00
TOTAL DAS DESPESAS DO FUNDO EM CAPITALIZAÇÃO (V)	0,00	0,00	0,00	0,00	0,00
RESULTADO PREVIDENCIÁRIO - FUNDO EM CAPITALIZAÇÃO (VI) = (IV - V) RECURSOS	0,00	0,00	0,00	0,00	--

RECURSOS RPPS ARRECADADOS EM EXERCÍCIOS ANTERIORES	PREVISÃO ORÇAMENTÁRIA
VALOR	0,00
RESERVA ORÇAMENTÁRIA DO RPPS	PREVISÃO ORÇAMENTÁRIA
VALOR	0,00
APORTES DE RECURSOS PARA O FUNDO EM CAPITALIZAÇÃO DO RPPS	APORTES REALIZADOS
Plano de Amortização - Contribuição Patronal Suplementar	0,00
Plano de Amortização - Aporte Periódico de Valores Predefinidos	0,00
Outros Aportes para o RPPS	0,00
Recursos para Cobertura de Déficit Financeiro	0,00
BENS E DIREITOS DO RPPS (FUNDO EM CAPITALIZAÇÃO)	SALDO ATUAL
Caixa e Equivalentes de Caixa	0,00
Investimentos e Aplicações	0,00
Outros Bens e Direitos	0,00

FUNDO EM REPARTIÇÃO (PLANO FINANCEIRO)

RECEITAS PREVIDENCIÁRIAS - RPPS (FUNDO EM REPARTIÇÃO)	PREVISÃO ATUALIZADA	RECEITAS REALIZADAS
RECEITAS CORRENTES (VII)	0,00	0,00
Receita de Contribuições dos Segurados	0,00	0,00
Ativo	0,00	0,00
Inativo	0,00	0,00
Pensionista	0,00	0,00
Receita de Contribuições Patronais	0,00	0,00
Ativo	0,00	0,00
Inativo	0,00	0,00
Pensionista	0,00	0,00
Receita Patrimonial	0,00	0,00
Receitas Imobiliárias	0,00	0,00
Receitas de Valores Mobiliários	0,00	0,00
Outras Receitas Patrimoniais	0,00	0,00
Receita de Serviços	0,00	0,00
Outras Receitas Correntes	0,00	0,00
Compensação Previdenciária entre os regimes	0,00	0,00
Demais Receitas Correntes	0,00	0,00
RECEITAS DE CAPITAL (VIII)	0,00	0,00
Alienação de Bens, Direitos e Ativos	0,00	0,00
Amortização de Empréstimos	0,00	0,00
Outras Receitas de Capital	0,00	0,00
TOTAL DAS RECEITAS DO FUNDO EM REPARTIÇÃO (IX) = (VII + VIII)	0,00	0,00

DESPESAS PREVIDENCIÁRIAS - RPPS (FUNDO EM REPARTIÇÃO)	DOTAÇÃO ATUALIZADA	DESPESAS EMPENHADAS	DESPESAS LIQUIDADAS	DESPESAS PAGAS	INSCRITAS EM RESTOS A PAGAR NÃO PROCESSADOS
		Até o Bimestre	Até o Bimestre	Até o Bimestre	No Exercício
Benefícios - Civil	0,00	0,00	0,00	0,00	0,00
Aposentadorias	0,00	0,00	0,00	0,00	0,00
Pensões por Morte	0,00	0,00	0,00	0,00	0,00
Outras Despesas Previdenciárias	0,00	0,00	0,00	0,00	0,00
Compensação Previdenciária entre os regimes	0,00	0,00	0,00	0,00	0,00
Demais Despesas Previdenciárias	0,00	0,00	0,00	0,00	0,00
TOTAL DAS DESPESAS DO FUNDO EM REPARTIÇÃO (X)	0,00	0,00	0,00	0,00	0,00
RESULTADO PREVIDENCIÁRIO - FUNDO EM REPARTIÇÃO (XI) = (IX - X)	0,00	0,00	0,00	0,00	--

APORTES DE RECURSOS PARA O FUNDO EM REPARTIÇÃO DO RPPS	APORTES REALIZADOS
Recursos para Cobertura de Insuficiências Financeiras	0,00
Recursos para Formação de Reserva	0,00

BENS E DIREITOS DO RPPS (FUNDO EM REPARTIÇÃO)	SALDO ATUAL
Caixa e Equivalentes de Caixa	0,00
Investimentos e Aplicações	0,00
Outros Bens e Direitos	0,00

RECEITAS DA ADMINISTRAÇÃO - RPPS	PREVISÃO ATUALIZADA	RECEITAS REALIZADAS
RECEITAS CORRENTES	0,00	0,00
TOTAL DAS RECEITAS DA ADMINISTRAÇÃO RPPS - (XII)	0,00	0,00

DESPESAS DA ADMINISTRAÇÃO - RPPS	DOTAÇÃO ATUALIZADA	DESPESAS EMPENHADAS	DESPESAS LIQUIDADAS	DESPESAS PAGAS	INSCRITAS EM RESTOS A PAGAR NÃO PROCESSADOS
		Até o Bimestre	Até o Bimestre	Até o Bimestre	No Exercício
DESPESAS CORRENTES (XIII)	0,00	0,00	0,00	0,00	0,00
DESPESAS DE CAPITAL (XIV)	0,00	0,00	0,00	0,00	0,00
TOTAL DAS DESPESAS DA ADMINISTRAÇÃO RPPS (XV) = (XIII + XIV)	0,00	0,00	0,00	0,00	0,00
RESULTADO DA ADMINISTRAÇÃO RPPS (XVI) = (XII - XV)	0,00	0,00	0,00	0,00	--

BENS E DIREITOS - ADMINISTRAÇÃO DO RPPS	SALDO ATUAL
Caixa e Equivalentes de Caixa	0,00
Investimentos e Aplicações	0,00
Outros Bens e Direitos	0,00

RECEITAS PREVIDENCIÁRIAS (BENEFÍCIOS MANTIDOS PELO TESOIRO)	PREVISÃO ATUALIZADA	RECEITAS REALIZADAS
Contribuições dos Servidores	0,00	0,00
Demais Receitas Previdenciárias	0,00	0,00
TOTAL DAS RECEITAS (BENEFÍCIOS MANTIDOS PELO TESOIRO) (XVII)	0,00	0,00

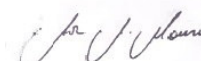
DESPESAS PREVIDENCIÁRIAS (BENEFÍCIOS MANTIDOS PELO TESOIRO)	DOTAÇÃO ATUALIZADA	DESPESAS EMPENHADAS	DESPESAS LIQUIDADAS	DESPESAS PAGAS	INSCRITAS EM RESTOS A PAGAR NÃO PROCESSADOS
		Até o Bimestre	Até o Bimestre	Até o Bimestre	No Exercício
Aposentadorias	0,00	0,00	0,00	0,00	0,00
Pensões	0,00	0,00	0,00	0,00	0,00
Outros Despesas Previdenciárias	0,00	0,00	0,00	0,00	0,00
TOTAL DAS DESPESAS (BENEFÍCIOS MANTIDOS PELO TESOIRO) (XVIII)	0,00	0,00	0,00	0,00	0,00
RESULTADO DOS BENEFÍCIOS MANTIDOS PELO TESOIRO (XIX) = (XVII - XVIII)2	0,00	0,00	0,00	0,00	--



EDVONILSON SILVA SANTOS
 Prefeito Municipal
 CPF: 277.860.485-53



THIAGO OLIVEIRA DO VALE
 Secretário(a)
 CPF: 012.077.555-75



ARTHUR ANICACIO MOURA
 Contador(a)
 Req. Prof.: 036631



RREO - Anexo 6 (LRF, Art. 53, inciso III)

Em reais

RECEITAS PRIMÁRIAS	PREVISÃO ATUALIZADA	Até o Bimestre 2023	
		RECEITAS REALIZADAS (a)	
RECEITAS CORRENTES (I)	216.106.000,00		32.878.847,13
Impostos, Taxas e Contribuições de Melhoria	12.225.000,00		3.360.487,24
IPTU	1.385.000,00		135.302,84
ISS	5.883.000,00		681.343,06
ITBI	607.000,00		85.609,29
IRRF	3.570.000,00		2.193.554,08
Outros Impostos, Taxas e Contribuições de Melhoria	780.000,00		264.677,97
Contribuições	1.500.000,00		140.138,10
Receita Patrimonial	709.000,00		679.932,39
Aplicações Financeiras (II)	709.000,00		679.932,39
Outras Receitas Patrimoniais	0,00		0,00
Transferências Correntes	201.576.000,00		28.672.559,97
Cota-Parte do FPM	56.600.000,00		9.858.269,90
Cota-Parte do ICMS	13.200.000,00		1.524.215,11
Cota-Parte do IPVA	2.080.000,00		581.030,58
Cota-Parte do ITR	0,00		827,21
Transferências da LC 61/1989	120.000,00		12.272,78
Transferências do FUNDEB	84.600.000,00		13.486.642,45
Outras Transferências Correntes	44.976.000,00		3.209.301,94
Demais Receitas Correntes	96.000,00		25.729,43
Outras Receitas Financeiras (III)	20.000,00		0,00
Receitas Correntes Restantes	96.000,00		25.729,43
RECEITAS PRIMÁRIAS CORRENTES (EXCETO FONTES RPPS) (IV)	215.377.000,00		32.198.914,74
RECEITAS PRIMÁRIAS CORRENTES (COM FONTES RPPS) (V)	0,00		0,00
RECEITAS NÃO PRIMÁRIAS CORRENTES (COM FONTES RPPS) (VI)	0,00		0,00
RECEITAS DE CAPITAL (EXCETO FONTES RPPS) (VII)	2.894.000,00		61.430,85
Operações de Crédito (VIII)	0,00		0,00
Amortização de Empréstimos (IX)	0,00		0,00
Alienação de Bens	110.000,00		0,00
Receitas de Alienação de Investimentos Temporários (X)	0,00		0,00
Receitas de Alienação de Investimentos Permanentes (XI)	0,00		0,00
Outras Alienações de Bens	110.000,00		0,00
Transferências de Capital	2.784.000,00		61.430,85
Convênios	2.113.000,00		61.430,85
Outras Transferências de Capital	671.000,00		0,00
Outras Receitas de Capital	0,00		0,00
Outras Receitas de Capital Não Primárias (XII)	0,00		0,00
Outras Receitas de Capital Primárias	0,00		0,00
RECEITAS PRIMÁRIAS DE CAPITAL (XIII)=VII-(VIII+IX+X+XI+XII)	2.894.000,00		61.430,85
RECEITAS PRIMÁRIAS DE CAPITAL (COM FONTES RPPS) (XIV)	2.894.000,00		61.430,85
RECEITAS NÃO PRIMÁRIAS DE CAPITAL (COM FONTES RPPS) (XV)	0,00		0,00
RECEITA PRIMÁRIA TOTAL (XVI) = (IV + V + XIII + XIV)	218.271.000,00		32.260.345,59
RECEITA PRIMÁRIA TOTAL(EXCETO FONTES RPPS)(XVII)=(IV+XIII)	218.271.000,00		32.260.345,59



RREO - Anexo 6 (LRF, Art. 53, inciso III)

Em reais

DESPESAS PRIMÁRIAS	Até o Bimestre / 2023						
	DOTAÇÃO ATUALIZADA	DESPESAS EMPENHADAS	DESPESAS LIQUIDADAS	DESPESAS PAGAS (a)	RESTOS A PAGAR PROCESSADOS PAGOS	INSCRITAS EM RESTOS A PAGAR NÃO PROCESSADOS	
						LIQUIDADOS	PAGOS
DESPESAS CORRENTES (EXCETO FONTES RPPS) (XVIII)	193.985.864,73	116.966.529,53	20.970.596,22	20.335.712,70	2.363.504,91	3.067.153,90	3.034.646,33
Pessoal e Encargos Sociais	120.734.695,82	97.793.653,46	14.814.746,61	14.814.746,61	161.861,78	0,00	0,00
Juros e Encargos da Dívida (XIX)	1.000,00	0,00	0,00	0,00	0,00	0,00	0,00
Outras Despesas Correntes	73.250.168,91	19.172.876,07	6.155.849,61	5.520.966,09	2.201.643,13	3.034.646,33	3.034.646,33
Transferências Constitucionais e Legais	0,00	0,00	0,00	0,00	0,00	0,00	0,00
Demais Despesas Correntes	73.250.168,91	19.172.876,07	6.155.849,61	5.520.966,09	2.201.643,13	3.034.646,33	3.034.646,33
DESPESAS PRIMÁRIAS CORRENTES (EXCETO FONTES RPPS) (XX)=(XVIII-XIX)	193.984.864,73	116.966.529,53	20.970.596,22	20.335.712,70	2.363.504,91	3.034.646,33	3.034.646,33
DESPESAS PRIMÁRIAS CORRENTES (COM FONTES RPPS) (XXI)	0,00	0,00	0,00	5.520.966,09	0,00	0,00	0,00
DESPESAS NÃO PRIMÁRIAS CORRENTES (COM FONTES RPPS) (XXII)	0,00	0,00	0,00	0,00	0,00	0,00	0,00
DESPESAS DE CAPITAL (EXCETO FONTES RPPS) (XXIII)	24.973.461,09	3.929.114,81	564.775,51	454.640,22	996.647,01	384.556,59	384.556,59
Investimentos	21.363.461,09	740.523,09	167.341,09	57.205,80	996.647,01	384.556,59	384.556,59
Inversões Financeiras	10.000,00	0,00	0,00	0,00	0,00	0,00	0,00
Concessão de Empréstimos e Financiamentos (XXIV)	0,00	0,00	0,00	0,00	0,00	0,00	0,00
Aquisição de Título de Capital já Integralizado (XXV)	0,00	0,00	0,00	0,00	0,00	0,00	0,00
Aquisição de Título de Crédito (XXVI)	0,00	0,00	0,00	0,00	0,00	0,00	0,00
Demais Inversões Financeiras	10.000,00	0,00	0,00	0,00	0,00	0,00	0,00
Amortização da Dívida (XXVII)	3.600.000,00	3.188.591,72	397.434,42	397.434,42	0,00	0,00	0,00
DESPESAS PRIMÁRIAS DE CAPITAL (EXCETO FONTES RPPS) (XXVIII)]	21.373.461,09	740.523,09	167.341,09	57.205,80	996.647,01	384.556,59	384.556,59
RESERVA DE CONTINGÊNCIA (XXIX)	40.674,18	0,00	0,00	0,00	0,00	0,00	0,00
DESPESAS PRIMÁRIAS DE CAPITAL (COM FONTES RPPS) (XXX)	0,00	0,00	0,00	0,00	0,00	0,00	0,00
DESPESAS NÃO PRIMÁRIAS DE CAPITAL (COM FONTES RPPS) (XXXI)	0,00	0,00	0,00	0,00	0,00	0,00	0,00
DESPESA PRIMÁRIA TOTAL (XXXII) = (XX + XXI + XXVIII + XXIX + XXX)	215.399.000,00	117.707.052,62	21.137.937,31	20.392.918,50	3.360.151,92	3.419.202,92	3.419.202,92
DESPESA PRIMÁRIA TOTAL (EXCETO FONTES RPPS) (XXXIII) = (XX + XXVIII + XXXI)	215.399.000,00	117.707.052,62	21.137.937,31	20.392.918,50	3.360.151,92	3.419.202,92	3.419.202,92
RESULTADO PRIMARIO (COM RPPS) Acima da Linha (XXXIV) = XVIa - (XXXIIa + XXXIIb + XXXIIc)							5.088.072,25
RESULTADO PRIMARIO (SEM RPPS) Acima da Linha (XXXV) = XVIIa - (XXXIIIa + XXXIIIb + XXXIIIc)							5.088.072,25
META FISCAL PARA O RESULTADO PRIMÁRIO							VALOR CORRENTE
Meta fixada no Anexo de Metas Fiscais da LDO para o exercício de referência							3.384.000,00



RREO - Anexo 6 (LRF, Art. 53, inciso III)

Em reais

JUROS NOMINAIS	Até o Bimestre	
	VALOR INCORRIDO	
Juros, Encargos e Variações Monetárias Ativos (XXV)		679.932,39
Juros, Encargos e Variações Monetárias Passivos (XXVI)		0,00
RESULTADO NOMINAL - (XXVII) = XXIV + (XXV - XXVI)		5.768.004,64
<u>META FISCAL PARA O RESULTADO NOMINAL</u>	VALOR CORRENTE	
Meta fixada no Anexo de Metas Fiscais da LDO para o exercício de referência		3.384.000,00
<u>CÁLCULO DO RESULTADO NOMINAL</u>	SALDO	
	Em 31/Dez/2022 (a)	Em 1º Bimestre (b)
DÍVIDA CONSOLIDADA (XXVIII)	13.048.590,89	12.651.156,47
DEDUÇÕES (XXIX)	30.251.609,37	38.505.975,00
Disponibilidade de Caixa	30.251.609,37	38.505.975,00
Disponibilidade de Caixa bruta	39.735.478,23	44.629.691,94
(-) Restos a Pagar Processados (XXX)	9.483.868,86	6.123.716,94
(-) Depósitos Restituíveis e Valores Vinculados	0,00	0,00
Demais Haveres Financeiros	0,00	0,00
DÍVIDA CONSOLIDADA LÍQUIDA (XXXI) = (XXVIII - XXIX)	- 17.203.018,48	- 25.854.818,53
RESULTADO NOMINAL - Abaixo da Linha (XXXII) = (XXXIa - XXXIb)		8.651.800,05

AJUSTE METODOLÓGICO	Até o Bimestre
VARIAÇÃO SALDO RPP = (XXXIII) = (XXXa - XXXb)	3.360.151,92
RECEITA DE ALIENAÇÃO DE INVESTIMENTOS PERMANENTES (IX)	0,00
PASSIVOS RECONHECIDOS NA DC (XXXIV)	374.338,92
VARIAÇÃO CAMBIAL (XXXV)	0,00
PAGAMENTO DE PRECATÓRIOS INTEGRANTES DA DC (XXXVI)	32.273,46
AJUSTES RELATIVOS AO RPPS (XXXVII)	0,00
OUTROS AJUSTES (XXXVIII)	- 6.650.559,71
RESULTADO NOMINAL AJUSTADO - Abaixo da Linha (XXXIX) = (XXXII - XXXIII - IX + XXXIV + XXXV - XXXVI + XXXVII + XXXVIII)	5.768.004,64
RESULTADO PRIMÁRIO - Abaixo da Linha (XL) = XXXIX - (XXV - XXVI)	5.088.072,25

INFORMAÇÕES ADICIONAIS	PREVISÃO ORÇAMENTÁRIA
SALDO DE EXERCÍCIOS ANTERIORES	0,00
Recursos Arrecadados em Exercícios Anteriores - RPPS	0,00
Superávit Financeiro Utilizado para Abertura e Reabertura de Créditos Adicionais	0,00
RESERVA ORÇAMENTÁRIA DO RPPS	0,00

DEMONSTRATIVO DE CUMPRIMENTO DO LIMITE PARA DESPESAS PRIMÁRIAS CORRENTES							
DESPESAS PRIMÁRIAS CORRENTES * APURADAS CONFORME O ART. 4º DA LC 156/16 (INCLUÍDAS AS DESPESAS INTRA-ORÇAMENTÁRIAS)	Despesas Empenhadas		Despesas Liquidadas		Inscritas em RP Não Processados		
	Até o Bimestre	Até o Bimestre	Até o Bimestre	Até o Bimestre	Até o Bimestre	Até o Bimestre	
DESPESAS CORRENTES (XLI)	0,00	0,00	0,00	0,00	0,00	0,00	
Pessoal e Encargos Sociais	0,00	0,00	0,00	0,00	0,00	0,00	
Juros e Encargos da Dívida (XLII)	0,00	0,00	0,00	0,00	0,00	0,00	
Outras Despesas Correntes	0,00	0,00	0,00	0,00	0,00	0,00	
DESPESAS PRIMÁRIAS CORRENTES (XLIII) = (XLI - XLII)	0,00	0,00	0,00	0,00	0,00	0,00	
Transferências Constitucionais (XLIV)	0,00	0,00	0,00	0,00	0,00	0,00	
Contribuições para o PIS/PASEP (XLV)	0,00	0,00	0,00	0,00	0,00	0,00	
DESPESAS PRIMÁRIAS CORRENTES APURADAS CONFORME O ART. 4º DA LC 156/16 (XLVI)	0,00	0,00	0,00	0,00	0,00	0,00	

Fonte: Sistema: Sistema CONTÁBIL, Unidade Responsável: PREFEITURA MUNICIPAL DE IPIRÁ, Emissão: 28/03/2023, às 21:06:37, Assinado Digitalmente no dia 28/03/2023, às 21:06:37.

EDVONILSON SILVA SANTOS
Prefeito Municipal
CPF: 277.860.485-53

THIAGO OLIVEIRA DO VALE
Secretário(a)
CPF: 012.077.555-75

ARTHUR ANICACIO MOURA
Contador(a)
Reg. Prof.: 036631



BA - EXECUTIVO

PREFEITURA MUNICIPAL DE IPIRÁ

RELATÓRIO RESUMIDO DE EXECUÇÃO ORÇAMENTÁRIA

DEMONSTRATIVOS DOS RESTOS A PAGAR POR PODER E ÓRGÃO

ORÇAMENTO FISCAL DA SEGURIDADE SOCIAL

(Janeiro a Fevereiro) - 1º Bimestre de 2023

RREO - Anexo 7 (LRF, Art. 53, inciso V)

Em Reais

PODER / ÓRGÃO	RESTOS A PAGAR PROCESSADOS E NÃO PROCESSADOS LIQUIDADOS EM EXERCÍCIOS ANTERIORES					RESTOS A PAGAR NÃO PROCESSADOS						Saldo Total L = (e + k)
	Inscritos		Pagos (c)	Cancelados (d)	Saldo e = (a + b) - (c + d)	Inscritos		Liquidados (h)	Pagos (i)	Cancelados (j)	Saldo k = (f + g) - (i + j)	
	Em Exercícios Anteriores (a)	Em 31 de dezembro de 2022 (b)				Em Exercícios Anteriores (f)	Em 31 de dezembro de 2022 (g)					
RESTOS A PAGAR (EXCETO INTRA-ORÇAMENTÁRIOS) (I)	5.373.082,09	4.110.786,77	3.360.151,92	0,00	6.123.716,94	143.850,76	3.522.915,51	3.419.202,92	3.419.202,92	0,00	247.563,35	6.371.280,29
PODER EXECUTIVO	5.373.082,09	4.110.786,77	3.360.151,92	0,00	6.123.716,94	143.850,76	3.522.915,51	3.419.202,92	3.419.202,92	0,00	247.563,35	6.371.280,29
PREFEITURA MUNICIPAL DE IPIRÁ	4.368.391,58	3.168.768,47	2.475.949,18	0,00	5.061.210,87	96.301,79	2.600.454,11	2.558.112,67	2.558.112,67	0,00	138.643,23	5.199.854,10
FUNDO MUNICIPAL SAÚDE DE IPIRÁ	1.004.690,51	942.018,30	884.202,74	0,00	1.062.506,07	47.548,97	922.461,40	861.090,25	861.090,25	0,00	108.920,12	1.171.426,19
PODER LEGISLATIVO	0,00	0,00	0,00	0,00	0,00	0,00	0,00	0,00	0,00	0,00	0,00	0,00
CAMARA MUNICIPAL DE IPIRÁ	0,00	0,00	0,00	0,00	0,00	0,00	0,00	0,00	0,00	0,00	0,00	0,00
RESTOS A PAGAR (INTRA-ORÇAMENTÁRIOS) (II)	0,00	0,00	0,00	0,00	0,00	0,00	0,00	0,00	0,00	0,00	0,00	0,00
TOTAL (XIV) = (XII + XIII)	5.373.082,09	4.110.786,77	3.360.151,92	0,00	6.123.716,94	143.850,76	3.522.915,51	3.419.202,92	3.419.202,92	0,00	247.563,35	6.371.280,29

FONTE: Sistema: Sistema CONTÁBIL, Unidade Responsável: PREFEITURA MUNICIPAL DE IPIRÁ, Emissão:28/03/2022, às 17:25:03, Assinado Digitalmente no dia 28/03/2022, às 17:25:03.

EDVONILSON SILVA SANTOS
Prefeito Municipal
CPF : 277.860.485-53

THIAGO OLIVEIRA DO VALE
Secretário(a)
CPF : 012.077.555-75

ARTHUR ANICACIO MOURA
Contador(a)
Reg. Prof.: BA-036631/O-6



RECEITA RESULTANTE DE IMPOSTOS (Arts. 212 e 212-A da Constituição Federal)					
RECEITA RESULTANTE DE IMPOSTOS (caput do art. 212 da Constituição)	PREVISÃO ATUALIZADA (a)			RECEITAS REALIZADAS Até o Bimestre(b)	
1- RECEITA DE IMPOSTOS	11.445.000,00			3.095.809,27	
1.1- Receita Resultante do Imposto sobre a Propriedade Predial e Territorial Urbana – IPTU	1.385.000,00			135.302,84	
1.2- Receita Resultante do Imposto sobre Transmissão Inter Vivos – ITBI	607.000,00			85.609,29	
1.3- Receita Resultante do Imposto sobre Serviços de Qualquer Natureza – ISS	5.883.000,00			681.343,06	
1.4- Receita Resultante do Imposto de Renda Retido na Fonte – IRRF	3.570.000,00			2.193.554,08	
2- RECEITA DE TRANSFERÊNCIAS CONSTITUCIONAIS E LEGAIS	89.255.000,00			14.967.700,92	
2.1- Cota-Parte FPM	70.000.000,00			12.322.825,90	
2.1.1- Parcela referente à CF, art. 159, I, alínea b	67.000.000,00			12.322.825,90	
2.1.2- Parcela referente à CF, art. 159, I, alínea d e e	3.000.000,00			0,00	
2.2- Cota-Parte ICMS	16.500.000,00			1.905.268,83	
2.3- Cota-Parte IPI-Exportação	150.000,00			12.272,78	
2.4- Cota-Parte ITR	5.000,00			1.045,38	
2.5- Cota-Parte IPVA	2.600.000,00			726.288,03	
2.6- Cota-Parte IOF-Ouro	0,00			0,00	
2.7- Compensações Financeiras Provenientes de Impostos e Transferências Constitucionais	0,00			0,00	
3- TOTAL DA RECEITA DE IMPOSTOS (1 + 2)	100.700.000,00			18.063.510,19	
4- TOTAL DESTINADO AO FUNDEB - 20% DE ((2.1.1) + (2.2) + (2.3) + (2.4) + (2.5) + (2.7))	17.251.000,00			2.993.540,18	
5- VALOR MÍNIMO A SER APLICADO ALÉM DO VALOR DESTINADO AO FUNDEB - 5% DE ((2.1.1) + (2.2) + (2.3) + (2.4) + (2.5) + (2.7)) + 25% DE ((1.1) + (1.2) + (1.3) + (1.4) + (2.1.2) + (2.6))	7.924.000,00			1.522.337,36	
FUNDEB					
RECEITAS RECEBIDAS DO FUNDEB NO EXERCÍCIO	PREVISÃO ATUALIZADA (a)			RECEITAS REALIZADAS Até o Bimestre (b)	
6- RECEITAS RECEBIDAS DO FUNDEB	84.737.000,00			13.531.569,69	
6.1- FUNDEB - Impostos e Transferências de Impostos	57.137.000,00			7.180.927,27	
6.1.1- Principal	57.000.000,00			7.136.000,03	
6.1.2- Rendimentos de Aplicação Financeira	137.000,00			44.927,24	
6.2- FUNDEB - Complementação da União - VAAF	16.550.000,00			3.489.093,63	
6.2.1- Principal	16.550.000,00			3.489.093,63	
6.2.2- Rendimentos de Aplicação Financeira	0,00			0,00	
6.3- FUNDEB - Complementação da União - VAAT	11.000.000,00			2.796.402,14	
6.3.1- Principal	11.000.000,00			2.796.402,14	
6.3.2- Rendimentos de Aplicação Financeira	0,00			0,00	
6.3.3- Ressarcimento de recursos do Fundeb	0,00			0,00	
6.4- FUNDEB - Complementação da União - VAAR	50.000,00			65.146,65	
6.4.1- Principal	50.000,00			65.146,65	
6.4.2- Rendimentos de Aplicação Financeira	0,00			0,00	
6.4.3- Ressarcimento de recursos do Fundeb	0,00			0,00	
7- RESULTADO LÍQUIDO DAS TRANSFERÊNCIAS DO FUNDEB (6.1.1 – 4)	39.749.000,00			4.142.459,85	
RECURSOS RECEBIDOS EM EXERCÍCIOS ANTERIORES E NÃO UTILIZADOS (SUPERÁVIT)	VALOR				
8- TOTAL DOS RECURSOS DE SUPERÁVIT	1.647.824,85				
8.1- SUPERÁVIT DO EXERCÍCIO IMEDIATAMENTE ANTERIOR	0,00				
8.2- SUPERÁVIT RESIDUAL DE OUTROS EXERCÍCIOS	1.647.824,85				
9- TOTAL DOS RECURSOS DO FUNDEB DISPONÍVEIS PARA UTILIZAÇÃO (6 +8)	15.179.394,54				
DESPESAS COM RECURSOS DO FUNDEB (Por Subfunção)6	DOTAÇÃO ATUALIZADA (c)	DESPESAS EMPENHADAS Até o Bimestre (d)	DESPESAS LIQUIDADAS Até o Bimestre (e)	DESPESAS PAGAS Até o Bimestre (f)	INSCRITAS EM RESTOS A PAGAR NÃO PROCESSADOS 6 (g)
10- TOTAL DAS DESPESAS COM RECURSOS DO FUNDEB	84.737.000,00	61.246.400,00	10.299.131,09	10.231.583,99	0,00
10.1- PROFISSIONAIS DA EDUCAÇÃO BÁSICA	76.201.000,00	60.075.000,00	9.389.974,61	9.389.974,61	0,00
10.1.1- Educação Infantil	13.501.000,00	9.500.000,00	1.721.103,91	1.721.103,91	0,00
10.1.2- Ensino Fundamental	62.400.000,00	50.275.000,00	7.631.783,50	7.631.783,50	0,00
10.1.3- Educação de Jovens e Adultos	300.000,00	300.000,00	37.087,20	37.087,20	0,00
10.1.4- Educação Especial	0,00	0,00	0,00	0,00	0,00
10.1.5- Administração Geral	0,00	0,00	0,00	0,00	0,00
10.2- OUTRAS DESPESAS	8.536.000,00	1.171.400,00	909.156,48	841.609,38	0,00
10.2.1- Educação Infantil	1.171.000,00	174.900,00	45.596,64	0,00	0,00
10.2.2- Ensino Fundamental	2.285.000,00	385.000,00	273.358,56	251.408,10	0,00
10.2.3- Educação de Jovens e Adultos	60.000,00	1.500,00	0,00	0,00	0,00
10.2.4- Educação Especial	0,00	0,00	0,00	0,00	0,00
10.2.5- Administração Geral	0,00	0,00	0,00	0,00	0,00
10.2.6- Transporte (Escolar)	5.000.000,00	610.000,00	590.201,28	590.201,28	0,00
10.2.7- Outras	20.000,00	0,00	0,00	0,00	0,00

INDICADORES DO FUNDEB						
DESPESAS CUSTEADAS COM RECEITAS DO FUNDEB RECEBIDAS NO EXERCÍCIO	DESPESAS EMPENHADAS Até o Bimestre (d)	DESPESAS LIQUIDADAS Até o Bimestre (e)	DESPESAS PAGAS Até o Bimestre (f)	INSCRITAS EM RESTOS A PAGAR NÃO PROCESSADOS	INSCRITAS EM RESTOS A PAGAR NÃO PROCESSADOS (SEM DISPONIBILIDADE DE CAIXA)	
11- TOTAL DAS DESPESAS CUSTEADAS COM RECURSOS DO FUNDEB RECEBIDAS NO EXERCÍCIO	61.246.400,00	10.299.131,09	10.231.583,99	50.947.268,91	0,00	
11.1- Total das Despesas custeadas com FUNDEB - Impostos e Transferências de Impostos	59.176.500,00	9.617.984,56	9.550.437,46	49.558.515,44	0,00	
11.2 - Total das Despesas custeadas com FUNDEB - Complementação da União - VAAF	0,00	0,00	0,00	0,00	0,00	
11.3- Total das Despesas custeadas com FUNDEB - Complementação da União - VAAT	2.069.900,00	681.146,53	681.146,53	1.388.753,47	0,00	
11.4- Total das Despesas custeadas com FUNDEB - Complementação da União - VAAR	0,00	0,00	0,00	0,00	0,00	
12- TOTAL DAS DESPESAS DO FUNDEB COM PROFISSIONAIS DA EDUCAÇÃO BÁSICA	60.075.000,00	9.389.974,61	9.389.974,61	50.685.025,39	0,00	
13- Total das Despesas custeadas com FUNDEB - Complementação da União - VAAT Aplicadas na Educação Infantil	2.068.900,00	681.146,53	681.146,53	1.387.753,47	0,00	
14- Total das Despesas custeadas com FUNDEB - Complementação da União - VAAT Aplicadas em Despesa de Capital	69.900,00	0,00	0,00	69.900,00	0,00	
INDICADORES - Art. 212-A, inciso XI e § 3º - Constituição Federal	VALOR EXIGIDO (i)	VALOR APLICADO (j)	VALOR CONSIDERADO APÓS DEDUÇÕES(k)	% APLICADA (l)		
15- Mínimo de 70% do FUNDEB na Remuneração dos Profissionais da Educação Básica	9.426.496,13	9.389.974,61	9.389.974,61	69,73		
16 - Percentual de 50% da Complementação da União ao FUNDEB (VAAT) na Educação Infantil	1.398.201,07	681.146,53	681.146,53	24,36		
17- Mínimo de 15% da Complementação da União ao FUNDEB - VAAT em Despesas de Capital	419.460,32	0,00	0,00	0,00		
INDICADOR - Art.25, § 3º - Lei nº 14.113, de 2020 - (Máximo de 10% de Superávit)	VALOR MÁXIMO PERMITIDO (m)	VALOR NÃO APLICADO (n)	VALOR CONSIDERADO APÓS AJUSTE	% NÃO APLICADA (p)		
18- Total da Receita Recebida e não Aplicada no Exercício	1.353.156,97	3.167.291,95	3.167.291,95	23,52		
INDICADOR - Art.25, § 3º - Lei nº 14.113, de 2020 - (Aplicação do Superávit de Exercício Anterior)	VALOR DE SUPERÁVIT PERMITIDO NO EXERCÍCIO ANTERIOR (s)	VALOR NÃO APLICADO NO EXERCÍCIO ANTERIOR (t)	VALOR DE SUPERÁVIT APLICADO ATÉ O PRIMEIRO QUADRIMESTRE (u)	VALOR APLICADO APÓS O PRIMEIRO QUADRIMESTRE (v)	VALOR DE SUPERÁVIT NÃO APLICADO ATÉ O FINAL DO EXERCÍCIO (w)	VALOR DE SUPERÁVIT PERMITIDO NO EXERCÍCIO ANTERIOR NÃO APLICADO NO (x)
19- Total das Despesas custeadas com Superávit do FUNDEB	0,00	0,00	0,00	0,00	0,00	0,00
19.1- Total das Despesas custeadas com FUNDEB - Impostos e Transferências de Impostos	0,00	0,00	0,00	0,00	0,00	0,00
19.2- Total das Despesas custeadas com FUNDEB - Complementação da União (VAAF + VAAT)	0,00	0,00	0,00	0,00	0,00	0,00
DESPESAS COM MANUTENÇÃO E DESENVOLVIMENTO DO ENSINO – MDE - CUSTEADAS COM RECEITA DE IMPOSTOS (EXCETO FUNDEB)						
DESPESAS COM AÇÕES TÍPICAS DE MDE - RECEITAS DE IMPOSTOS - EXCETO FUNDEB (Por Subfunção)	DOTAÇÃO ATUALIZADA (c)	DESPESAS EMPENHADAS (d)	DESPESAS LIQUIDADAS (e)	DESPESAS PAGAS (f)	INSCRITAS EM RESTOS A PAGAR NÃO PROCESSADOS (g)	
20-TOTAL DAS DESPESAS COM AÇÕES TÍPICAS DE MDE CUSTEADAS COM RECEITAS DE IMPOSTOS	9.148.000,00	4.567.023,10	763.153,05	736.672,17	0,00	
20.1- Educação Infantil	349.000,00	40.491,85	102,53	102,53	0,00	
20.2- Ensino Fundamental	1.470.000,00	281.241,72	49.919,92	41.079,68	0,00	
20.3- Educação de Jovens e Adultos	5.000,00	0,00	0,00	0,00	0,00	
20.4- Educação Especial	0,00	0,00	0,00	0,00	0,00	
20.5- Administração Geral	5.058.000,00	4.057.290,25	576.906,05	559.265,41	0,00	
20.6- Transporte (Escolar)	1.331.000,00	170.500,00	136.224,55	136.224,55	0,00	
20.7- Outras	935.000,00	17.499,28	0,00	0,00	0,00	
DESPESAS COM MANUTENÇÃO E DESENVOLVIMENTO DO ENSINO – MDE - CUSTEADAS COM RECEITA DE IMPOSTOS (EXCETO FUNDEB)						
DESPESAS COM AÇÕES TÍPICAS DE MDE - RECEITAS DE IMPOSTOS - EXCETO FUNDEB (Por Área de Atuação)	DOTAÇÃO ATUALIZADA (c)	DESPESAS EMPENHADAS (d)	DESPESAS LIQUIDADAS (e)	DESPESAS PAGAS (f)	INSCRITAS EM RESTOS A PAGAR NÃO PROCESSADOS (g)	
21- TOTAL DAS DESPESAS COM AÇÕES TÍPICAS DE MDE CUSTEADAS COM RECEITAS DE IMPOSTOS E FUNDEB	93.885.000,00	65.813.423,10	11.062.284,14	10.968.256,16	0,00	
21.1- EDUCAÇÃO INFANTIL	15.021.000,00	9.715.391,85	1.766.803,08	1.721.206,44	0,00	
21.1.1 - Creche	220.000,00	20.261,85	0,00	0,00	0,00	
21.1.2 - Pré-escola	14.801.000,00	9.695.130,00	1.766.803,08	1.721.206,44	0,00	
21.2- ENSINO FUNDAMENTAL	78.864.000,00	56.098.031,25	9.295.481,06	9.247.049,72	0,00	
APURAÇÃO DAS DESPESAS PARA FINS DE LIMITE MÍNIMO CONSTITUCIONAL						VALOR
22- TOTAL DAS DESPESAS DE MDE CUSTEADAS COM RECURSOS DE IMPOSTOS = L20(d ou e)						763.153,05
23- TOTAL DAS RECEITAS TRANSFERIDAS AO FUNDEB = (L4)						2.993.540,18
24- (-) RECEITAS DO FUNDEB NÃO UTILIZADAS NO EXERCÍCIO, EM VALOR SUPERIOR A 10% = L18(q)						0,00
25- (-) SUPERÁVIT PERMITIDO NO EXERCÍCIO IMEDIATAMENTE ANTERIOR NÃO APLICADO NO EXERCÍCIO ATUAL = L19.1(x)						0,00
26- (-) RESTOS A PAGAR NÃO PROCESSADOS INSCRITOS NO EXERCÍCIO SEM DISPONIBILIDADE FINANCEIRA DE RECURSOS DE IMPOSTOS4						0,00
28- TOTAL DAS DESPESAS PARA FINS DE LIMITE (22 + 23) - (24 + 25 + 26 + 27)						3.756.693,23
APURAÇÃO DO LIMITE MÍNIMO CONSTITUCIONAL	VALOR EXIGIDO (x)	VALOR APLICADO (w)		% APLICADA (y)		
29- APLICAÇÃO EM MDE SOBRE A RECEITA RESULTANTE DE IMPOSTOS	4.515.877,55	3.756.693,23		20,79		
RESTOS A PAGAR INSCRITOS EM EXERCÍCIOS ANTERIORES COM DISPONIBILIDADE FINANCEIRA DE RECURSOS DE IMPOSTOS E DO FUNDEB	SALDO INICIAL (x)	RP LIQUIDADOS (aa)	RP PAGOS (ab)	RP CANCELADOS (ac)	SALDO FINAL (ad)	
30- RESTOS A PAGAR DE DESPESAS COM MDE	0,00	0,00	0,00	0,00	0,00	
30.1 - Executadas com Recursos de Impostos e Transferências de Impostos	0,00	0,00	0,00	0,00	0,00	
30.2 - Executadas com Recursos do FUNDEB - Impostos	0,00	0,00	0,00	0,00	0,00	
30.3 - Executadas com Recursos do FUNDEB - Complementação da União (VAAT + VAAF+VAAR)	0,00	0,00	0,00	0,00	0,00	

RECEITAS ADICIONAIS PARA FINANCIAMENTO DO ENSINO	PREVISÃO ATUALIZADA (a)	RECEITAS REALIZADAS Até o Bimestre(b)
31- TOTAL DAS RECEITAS ADICIONAIS PARA FINANCIAMENTO DO ENSINO = (35 + 36 + 37 + 38 + 39)	4.625.000,00	396.299,98
31.1- RECEITA DE TRANSFERÊNCIAS DO FNDE (INCLUINDO RENDIMENTOS DE APLICAÇÃO FINANCEIRA)	4.275.000,00	396.299,98
31.1.1- Salário-Educação	1.655.000,00	316.739,14
31.1.2- PDDE	19.000,00	0,00
31.1.3- PNAE	1.200.000,00	79.560,84
31.1.4 - PNATE	1.400.000,00	0,00
31.1.5- Outras Transferências do FNDE	1.000,00	0,00
31.2- RECEITA DE TRANSFERÊNCIAS DE CONVÊNIOS	350.000,00	0,00
31.3- RECEITA DE ROYALTIES DESTINADOS À EDUCAÇÃO	0,00	0,00
31.4- RECEITA DE OPERAÇÕES DE CRÉDITO VINCULADAS À EDUCAÇÃO	0,00	0,00
31.5- OUTRAS RECEITAS PARA FINANCIAMENTO DO ENSINO	0,00	0,00

OUTRAS DESPESAS COM EDUCAÇÃO (Por Subfunção)6	DOTAÇÃO ATUALIZADA (c)	DESPESAS EMPENHADAS (d)	DESPESAS LIQUIDADAS (e)	DESPESAS PAGAS (f)	INSCRITAS EM RESTOS A PAGAR NÃO PROCESSADOS (g)
32- TOTAL DAS OUTRAS DESPESAS COM EDUCAÇÃO	7.039.000,00	918.703,00	175.299,14	111.868,04	743.403,86
32.1- EDUCAÇÃO INFANTIL	21.000,00	3.000,00	0,00	0,00	3.000,00
32.2- ENSINO FUNDAMENTAL	1.686.000,00	125.500,00	41.821,40	41.821,40	83.678,60
32.3- ENSINO MÉDIO	42.000,00	1.000,00	0,00	0,00	1.000,00
32.4- ENSINO SUPERIOR	190.000,00	87.166,23	17.560,50	12.835,98	69.605,73
32.5- ENSINO PROFISSIONAL	0,00	0,00	0,00	0,00	0,00
32.6- EDUCAÇÃO DE JOVENS E ADULTOS	200.000,00	53.400,00	53.400,00	53.400,00	0,00
32.7- EDUCAÇÃO ESPECIAL	0,00	0,00	0,00	0,00	0,00
32.8- OUTRAS	4.900.000,00	648.636,77	62.517,24	3.810,66	586.119,53

TOTAL GERAL DAS DESPESAS COM EDUCAÇÃO	DOTAÇÃO ATUALIZADA (c)	DESPESAS EMPENHADAS (d)	DESPESAS LIQUIDADAS (e)	DESPESAS PAGAS (f)	INSCRITAS EM RESTOS A PAGAR NÃO PROCESSADOS (g)
33- TOTAL GERAL DAS DESPESAS COM EDUCAÇÃO (10 + 20 + 32)	100.924.000,00	66.732.126,10	11.237.583,28	11.080.124,20	55.494.542,82
33.1- Despesas Correntes	96.936.000,00	66.654.226,10	11.237.583,28	11.080.124,20	55.416.642,82
33.1.1- Pessoal Ativo	79.453.000,00	63.099.000,00	9.821.648,05	9.821.648,05	53.277.351,95
33.1.2- Pessoal Inativo	0,00	0,00	0,00	0,00	0,00
33.1.3-Transferências às instituições comunitárias, confessionais ou filantrópicas sem fins lucrativo	0,00	0,00	0,00	0,00	0,00
33.1.4- Outras Despesas Correntes	17.483.000,00	3.555.226,10	1.415.935,23	1.258.476,15	2.139.290,87
33.2- Despesas de Capital	3.988.000,00	77.900,00	0,00	0,00	77.900,00
33.2.1- Transferências às instituições comunitárias, confessionais ou filantrópicas sem fins lucrativo	0,00	0,00	0,00	0,00	0,00
33.2.2- Outras Despesas de Capital	3.988.000,00	77.900,00	0,00	0,00	77.900,00

CONTROLE DA DISPONIBILIDADE FINANCEIRA E CONCILIAÇÃO BANCÁRIA	FUNDEB	SALÁRIO EDUCAÇÃO
34- DISPONIBILIDADE FINANCEIRA EM 31 DE DEZEMBRO DE <EXERCÍCIO ANTERIOR>	1.647.824,85	1.492.939,44
35- (+) INGRESSO DE RECURSOS ATÉ O BIMESTRE (orçamentário)	13.531.569,69	316.739,14
36- (-) PAGAMENTOS EFETUADOS ATÉ O BIMESTRE (orçamentário e restos a pagar)	11.574.285,22	59.735,00
37- (=) DISPONIBILIDADE FINANCEIRA ATÉ O BIMESTRE	3.605.109,32	1.749.943,58
38- (+) AJUSTES POSITIVOS (RETENÇÕES E OUTROS VALORES EXTRAORÇAMENTÁRIOS)	0,00	0,00
39- (-) AJUSTES NEGATIVOS (OUTROS VALORES EXTRAORÇAMENTÁRIOS)	1.029.761,02	0,00
40- (=) SALDO FINANCEIRO CONCILIADO (Saldo Bancário)	2.575.348,30	1.749.943,58

FONTE: Sistema: Sistema CONTÁBIL, Unidade Responsável: PREFEITURA MUNICIPAL DE IPIRA, Emissão:28/03/2023, às 21:07:38, Assinado Digitalmente no dia 28/03/2023, às 21:07:38.

1 SE RESULTADO LÍQUIDO DA TRANSFERÊNCIA (7) > 0 = ACRÉSCIMO RESULTANTE DAS TRANSFERÊNCIAS DO FUNDEB, SE RESULTADO LÍQUIDO DA TRANSFERÊNCIA (7) < 0 = DECRÉSCIMO RESULTANTE DAS TRANSFERÊNCIAS DO FUNDEB

2 Limites mínimos anuais a serem cumpridos no encerramento do exercício.

3 Art. 25, § 3º, Lei 14.113/2020: "Até 10% (dez por cento) dos recursos recebidos à conta dos Fundos, inclusive relativos à complementação da União, nos termos do § 2º do art. 16 desta Lei, poderão ser utilizados no primeiro quadrimestre do exercício imediatamente subsequente, mediante abertura de crédito adicional."

4 Os valores referentes à parcela dos Restos a Pagar inscritos sem disponibilidade financeira vinculada à educação deverão ser informados somente no RREO do último bimestre do exercício.

5 Nos cinco primeiros bimestres do exercício o acompanhamento será feito com base na despesa liquidada. No último bimestre do exercício, o valor deverá corresponder ao total da despesa empenhada.


6 As linhas representam áreas de atuação e não correspondem exatamente às subfunções da Função Educação. As despesas classificadas nas demais subfunções típicas e nas subfunções atípicas deverão ser rateadas para essas áreas de atuação.

7 Valor inscrito em RPNP sem disponibilidade de caixa, que não deve ser considerado na apuração dos indicadores e limites.

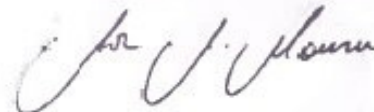
8 Controle da execução de restos a pagar considerados no cumprimento do limite mínimo dos exercícios anteriores.



EDVONILSON SILVA SANTOS
Prefeito Municipal
CPF: 277.860.485-53



THIAGO OLIVEIRA DO VALE
Secretário(a)
CPF: 012.077.555-75



ARTHUR ANICACIO MOURA
Contador(a)
Reg. Prof.: 036631

BA - EXECUTIVO

PREFEITURA MUNICIPAL DE IPIRA

RELATÓRIO RESUMIDO DE EXECUÇÃO ORÇAMENTÁRIA

DEMONSTRATIVO DAS RECEITAS DE OPERAÇÕES DE CRÉDITO E DESPESAS DE CAPITAL

ORÇAMENTO FISCAL DA SEGURIDADE SOCIAL

(Janeiro a Fevereiro) - 1º Bimestre de 2023



RREO – ANEXO 9 (LRF, art.53, § 1º, inciso I)

Em Reais

RECEITAS	PREVISÃO ATUALIZADA (a)	RECEITAS REALIZADAS (b)	SALDO NÃO REALIZADO (c) = (a) - (b)
RECEITAS DE OPERAÇÕES DE CRÉDITO ¹ (I)	0,00	0,00	0,00

DESPESAS	DOTAÇÃO ATUALIZADA (d)	DESPESAS EMPENHADAS (e)	SALDO NÃO EXECUTADO (f) = (d) - (e)
DESPESAS DE CAPITAL	24.973.461,09	3.929.114,81	21.044.346,28
Investimentos	21.363.461,09	740.523,09	20.622.938,00
Inversões Financeiras	10.000,00	0,00	10.000,00
Amortização da Dívida	3.600.000,00	3.188.591,72	411.408,28
(-) Incentivos Fiscais a Contribuinte	0,00	0,00	0,00
(-) Incentivos Fiscais a Contribuinte por Instituições Financeiras	0,00	0,00	0,00
DESPESA DE CAPITAL LÍQUIDA (II)	24.973.461,09	3.929.114,81	21.044.346,28
RESULTADO PARA APURAÇÃO DA REGRA DE OURO (III) = (I - II)	-24.973.461,09	-3.929.114,81	-21.044.346,28

FONTE: Sistema: Sistema CONTÁBIL, Unidade Responsável: PREFEITURA MUNICIPAL DE IPIRA, Emissão:28/03/2023, às 21:08:00, Assinado Digitalmente no dia 28/03/2023, às 21:08:00.

Notas:

¹ Operações de Crédito descritas na CF, art. 167, inciso III.

EDVONILSON SILVA SANTOS
Prefeito Municipal
CPF: 277.860.485-53

THIAGO OLIVEIRA DO VALE
Secretário(a)
CPF: 012.077.555-75

ARTHUR ANICACIO MOURA
Contador(a)
Reg. Prof.: 036631

BA - EXECUTIVO

PREFEITURA MUNICIPAL DE IPIRA

RELATÓRIO RESUMIDO DE EXECUÇÃO ORÇAMENTÁRIA

DEMONSTRATIVO DA PROJEÇÃO ATUARIAL DO REGIME DE PREVIDÊNCIA

ORÇAMENTO FISCAL DA SEGURIDADE SOCIAL

(Janeiro a Fevereiro) - 1º Bimestre de 2023



RREO – ANEXO 10 (LRF, art.53, § 1º, inciso I)

Em Reais

PLANO PREVIDENCIÁRIO

EXERCÍCIO	RECEITAS PREVIDENCIÁRIAS (a)	DESPESAS PREVIDENCIÁRIAS (b)	RESULTADO PREVIDENCIÁRIO (c) = (a - b)	SALDO FINANCEIRO DO EXERCÍCIO (d) = ("d" exerc. Anterior) + (c)
	0,00	0,00	0,00	0,00

PLANO FINANCEIRO

EXERCÍCIO	RECEITAS PREVIDENCIÁRIAS (a)	DESPESAS PREVIDENCIÁRIAS (b)	RESULTADO PREVIDENCIÁRIO (c) = (a - b)	SALDO FINANCEIRO DO EXERCÍCIO (d) = ("d" exerc. Anterior) + (c)
	0,00	0,00	0,00	0,00

FONTE: Sistema: Sistema CONTABIL, Unidade Responsável: PREFEITURA MUNICIPAL DE IPIRA, Emissão:28/03/2023, às 21:08:22.

1 Projeção atuarial elaborada em 28/03/2023 e oficialmente enviada para o Ministério da Previdência Social – MP S.

EDVONILSON SILVA SANTOS
Prefeito Municipal
CPF: 277.860.485-53

THIAGO OLIVEIRA DO VALE
Secretário(a)
CPF: 012.077.555-75

ARTHUR ANICACIO MOURA
Contador(a)
Reg. Prof.: 036631

BA - EXECUTIVO

PREFEITURA MUNICIPAL DE IPIRA

RELATÓRIO RESUMIDO DE EXECUÇÃO ORÇAMENTÁRIA

DEMONSTRATIVO DA RECEITA DE ALIENAÇÃO DE ATIVOS E APLICAÇÃO DOS RECURSOS

ORÇAMENTO FISCAL DA SEGURIDADE SOCIAL

(Janeiro a Fevereiro) - 1º Bimestre de 2023



RREO – ANEXO 11 (LRF, art.53, § 1º, inciso I)

Em Reais

RECEITAS	PREVISÃO ATUALIZADA (a)	RECEITAS REALIZADAS (b)	SALDO A REALIZAR (c) = (a) - (b)
RECEITA DE ALIENAÇÃO DE ATIVOS (I)	110.000,00	0,00	110.000,00
Receita de Alienação de Bens Móveis	60.000,00	0,00	60.000,00
Receita de Alienação de Bens Imóveis	50.000,00	0,00	50.000,00
Receita de Alienação de Bens Intangíveis	0,00	0,00	0,00
Receita de Rendimentos de Aplicações Financeiras	0,00	0,00	0,00

DESPESAS	DOTAÇÃO ATUALIZADA (d)	DESPESAS EMPENHADAS	DESPESAS LIQUIDADAS	DESPESAS PAGAS (e)	DESPESAS INSCRITAS EM RESTOS A PAGAR NÃO PROCESSADOS	PAGAMENTO DE RESTOS A PAGAR (f)	SALDO A PAGAR (g) = (d-e)
APLICAÇÃO DOS RECURSOS DA ALIENAÇÃO DE ATIVOS (II)	24.973.461,09	3.929.114,81	564.775,51	454.640,22	3.364.339,30	384.556,59	24.518.820,87
Despesas de Capital	24.973.461,09	3.929.114,81	564.775,51	454.640,22	3.364.339,30	384.556,59	24.518.820,87
Investimentos	21.363.461,09	740.523,09	167.341,09	57.205,80	573.182,00	384.556,59	21.306.255,29
Inversões Financeiras	10.000,00	0,00	0,00	0,00	0,00	0,00	10.000,00
Amortização da Dívida	3.600.000,00	3.188.591,72	397.434,42	397.434,42	2.791.157,30	0,00	3.202.565,58
Despesas Correntes dos Regimes de Previdência	0,00	0,00	0,00	0,00	0,00	0,00	0,00
Regime Próprio do Servidores Públicos	0,00	0,00	0,00	0,00	0,00	0,00	0,00

SALDO FINANCEIRO A APLICAR	<EXERCÍCIO ANTERIOR> (h)	EXERCÍCIO (i) = (Ib - (IIe+ IIg))	SALDO ATUAL (j) = (IIIh + IIIi)
VALOR (III)	0,00	-839.196,81	-839.196,81

FONTE: Sistema: Sistema CONTÁBIL, Unidade Responsável: PREFEITURA MUNICIPAL DE IPIRA, Emissão:28/03/2023, às 21:08:35, Assinado Digitalmente no dia 28/03/2023, às 21:08:35.

EDVONILSON SILVA SANTOS
Prefeito Municipal
CPF: 277.860.485-53

THIAGO OLIVEIRA DO VALE
Secretário(a)
CPF: 012.077.555-75

ARTHUR ANICACIO MOURA
Contador(a)
Reg. Prof.: 036631



RREO – ANEXO 12 (LC 141/2012, art. 35)

R\$ 1,00

RECEITAS RESULTANTES DE IMPOSTOS E TRANSFERÊNCIAS CONSTITUCIONAIS E LEGAIS	PREVISÃO INICIAL	PREVISÃO ATUALIZADA (a)	RECEITA REALIZADAS	
			Até o Bimestre (b)	% (b/a)x100
RECEITA DE IMPOSTOS (I)	11.445.000,00	11.445.000,00	3.095.809,27	27,05
Receita Resultante do Imposto Predial e Territorial Urbano - IPTU	1.385.000,00	1.385.000,00	135.302,84	9,77
IPTU	1.385.000,00	1.385.000,00	135.302,84	9,77
Multas, Juros de Mora e Outros Encargos do IPTU	0,00	0,00	0,00	0,00
Receita Resultante do Imposto sobre Transmissão Inter Vivos - ITBI	607.000,00	607.000,00	85.609,29	14,10
ITBI	607.000,00	607.000,00	85.609,29	14,10
Multas, Juros de Mora e Outros Encargos do ITBI	0,00	0,00	0,00	0,00
Receita Resultante do Imposto sobre Serviços de Qualquer Natureza - ISS	5.883.000,00	5.883.000,00	681.343,06	11,58
ISS	5.883.000,00	5.883.000,00	681.343,06	11,58
Multas, Juros de Mora e Outros Encargos do ISS	0,00	0,00	0,00	0,00
Receita Resultante do Imposto sobre a Renda e Proventos de Qualquer Natureza Retido na Fonte – IRRF	3.570.000,00	3.570.000,00	2.193.554,08	61,44
RECEITA DE TRANSFERÊNCIAS CONSTITUCIONAIS E LEGAIS (II)	86.255.000,00	86.255.000,00	14.967.700,92	17,35
Cota-Parte FPM	67.000.000,00	67.000.000,00	12.322.825,90	18,39
Cota-Parte ITR	5.000,00	5.000,00	1.045,38	20,91
Cota-Parte IPVA	2.600.000,00	2.600.000,00	726.288,03	27,93
Cota-Parte ICMS	16.500.000,00	16.500.000,00	1.905.268,83	11,55
Cota-Parte IPI-Exportação	150.000,00	150.000,00	12.272,78	8,18
Compensações Financeiras Provenientes de Impostos e Transferências Constitucionais	0,00	0,00	0,00	0,00
Desoneração ICMS (LC 87/96)	0,00	0,00	0,00	0,00
Outras	0,00	0,00	0,00	0,00
TOTAL DAS RECEITAS RESULTANTES DE IMPOSTOS E TRANSFERÊNCIAS CONSTITUCIONAIS E LEGAIS - (III) = (I) + (II)	97.700.000,00	97.700.000,00	18.063.510,19	18,49

DESPESAS COM AÇÕES E SERVIÇOS PÚBLICOS DE SAÚDE (ASPS) – POR SUBFUNÇÃO E CATEGORIA ECONÔMICA	DOTAÇÃO INICIAL	DOTAÇÃO ATUALIZADA (c)	DESPESAS EMPENHADAS		DESPESAS LIQUIDADAS		DESPESAS PAGAS		Inscritas em Restos a Pagar não Processados (g)
			Até o Bimestre (d)	% (d/c)x100	Até o Bimestre (e)	% (e/c)x100	Até o Bimestre (f)	% (f/c)x100	
ATENÇÃO BÁSICA (IV)	922.000,00	893.500,00	0,00	0,00	0,00	0,00	0,00	0,00	0,00
Despesas Correntes	840.000,00	840.000,00	0,00	0,00	0,00	0,00	0,00	0,00	0,00
Despesas de Capital	82.000,00	53.500,00	0,00	0,00	0,00	0,00	0,00	0,00	0,00
ASSISTÊNCIA HOSPITALAR E AMBULATORIAL (V)	8.101.000,00	8.068.598,00	0,00	0,00	0,00	0,00	0,00	0,00	0,00
Despesas Correntes	7.597.000,00	7.487.864,71	0,00	0,00	0,00	0,00	0,00	0,00	0,00
Despesas de Capital	504.000,00	580.733,29	0,00	0,00	0,00	0,00	0,00	0,00	0,00
SUPORTE PROFILÁTICO E TERAPÊUTICO (VI)	426.000,00	426.000,00	0,00	0,00	0,00	0,00	0,00	0,00	0,00
Despesas Correntes	416.000,00	416.000,00	0,00	0,00	0,00	0,00	0,00	0,00	0,00
Despesas de Capital	10.000,00	10.000,00	0,00	0,00	0,00	0,00	0,00	0,00	0,00
VIGILÂNCIA SANITÁRIA (VII)	1.253.000,00	1.253.000,00	0,00	0,00	0,00	0,00	0,00	0,00	0,00
Despesas Correntes	1.253.000,00	1.253.000,00	0,00	0,00	0,00	0,00	0,00	0,00	0,00
Despesas de Capital	0,00	0,00	0,00	0,00	0,00	0,00	0,00	0,00	0,00
VIGILÂNCIA EPIDEMIOLÓGICA (VIII)	0,00	0,00	0,00	0,00	0,00	0,00	0,00	0,00	0,00
Despesas Correntes	0,00	0,00	0,00	0,00	0,00	0,00	0,00	0,00	0,00
Despesas de Capital	0,00	0,00	0,00	0,00	0,00	0,00	0,00	0,00	0,00
ALIMENTAÇÃO E NUTRIÇÃO (IX)	0,00	0,00	0,00	0,00	0,00	0,00	0,00	0,00	0,00
Despesas Correntes	0,00	0,00	0,00	0,00	0,00	0,00	0,00	0,00	0,00
Despesas de Capital	0,00	0,00	0,00	0,00	0,00	0,00	0,00	0,00	0,00
OUTRAS SUBFUNÇÕES (X)	7.710.000,00	7.770.902,00	0,00	0,00	0,00	0,00	0,00	0,00	0,00
Despesas Correntes	7.679.000,00	7.706.500,00	0,00	0,00	0,00	0,00	0,00	0,00	0,00
Despesas de Capital	31.000,00	64.402,00	0,00	0,00	0,00	0,00	0,00	0,00	0,00
TOTAL (XI) = (IV + V + VI + VII + VIII + IX + X)	18.412.000,00	18.412.000,00	10.212.069,38	55,46	1.860.075,10	10,10	1.598.537,14	8,68	0,00

APURACÃO DO CUMPRIMENTO DO LIMITE MÍNIMO PARA APLICAÇÃO EM ASPS	DESPESAS EMPENHADAS (D)	DESPESAS LIQUIDADAS (E)	DESPESAS PAGAS (F)
Total das Despesas com ASPS (XII) = (XI)	10.212.069,38	1.860.075,10	1.598.537,14
(-) Restos a Pagar Não Processados Inscritos Indevidamente no Exercício sem Disponibilidade Financeira (XIII)	0,00	0,00	0,00
(-) Despesas Custeadas com Recursos Vinculados à Parcela do Percentual Mínimo que não foi Aplicada em ASPS em Exercícios Anteriores (XIV)	0,00	0,00	0,00
(-) Despesas Custeadas com Disponibilidade de Caixa Vinculada aos Restos a Pagar Cancelados (XV)	0,00	0,00	0,00
(=) VALOR APLICADO EM ASPS (XVI) = (XII - XIII - XIV - XV)	10.212.069,38	1.860.075,10	1.598.537,14
Despesa Mínima a ser Aplicada em ASPS (XVII) = (III) x 15% (LC 141/2012)	2.709.526,53	2.709.526,53	2.709.526,53
Despesa Mínima a ser Aplicada em ASPS (XVII) = (III) x % (Lei Orgânica Municipal)	-	-	-
Diferença entre o Valor Aplicado e a Despesa Mínima a ser Aplicada (XVIII) = (XVI (d ou e) - XVII)1	7.502.542,85	- 849.451,43	- 1.110.989,39
Limite não Cumprido (XIX) = (XVIII) (Quando valor for inferior a zero)	0,00	0,00	0,00
PERCENTUAL DA RECEITA DE IMPOSTOS E TRANSFERÊNCIAS CONSTITUCIONAIS E LEGAIS APLICADO EM ASPS (XVI / III)*100 (mínimo de 15% conforme LC nº 141/2012 ou % da Lei Orgânica Municipal)	56,53	10,30	8,85

BA - EXECUTIVO
PREFEITURA MUNICIPAL DE IPIRA
 RELATÓRIO RESUMIDO DE EXECUÇÃO ORÇAMENTÁRIA
DEMONSTRATIVO DAS RECEITAS E DESPESAS COM AÇÕES E SERVIÇOS PÚBLICOS DE SAÚDE
 ORÇAMENTO FISCAL DA SEGURIDADE SOCIAL
 (Janeiro a Fevereiro) - 1º Bimestre de 2023



CONTROLE DO VALOR REFERENTE AO PERCENTUAL MÍNIMO NÃO CUMPRIDO EM EXERCÍCIOS ANTERIORES PARA FINS DE APLICAÇÃO DOS RECURSOS VINCULADOS CONFORME ARTIGOS 25 E 26 DA LC 141/2012	LIMITE NÃO CUMPRIDO				
	Saldo Inicial (no exercício atual) (h)	Despesas Custeadas no Exercício de Referência			Saldo Final (não aplicado)1 (l) = (h - (i ou j))
		Empenhado (i)	Liquidado (j)	Pago (k)	
Diferença de limite não cumprido em 2022	0,00	0,00	0,00	0,00	0,00
Diferença de limite não cumprido em 2021	0,00	0,00	0,00	0,00	0,00
Diferença de limite não cumprido em Exercícios Anteriores	0,00	0,00	0,00	0,00	0,00
TOTAL DA DIFERENÇA DE LIMITE NAO CUMPRIDO EM EXERCICIOS ANTERIORES (XX)	0,00	0,00	0,00	0,00	0,00

EXECUÇÃO DE RESTOS A PAGAR

EXERCÍCIO DO EMPENHO	Valor Mínimo para aplicação em ASPS (m)	Valor aplicado em ASPS no exercício (n)	Valor aplicado além do limite mínimo (o) = (n - m), se < 0, então (o) = 0	Total inscrito em RP no exercício (p)	RPNP Inscritos Indevidamente no Exercício sem Disponibilidade Financeira q = (XIII d)	Valor inscrito em RP considerado no Limite (r) = (p - (o + q)) se < 0, então (r) = (0)	Total de RP pagos (s)	Total de RP a pagar (t)	Total de RP cancelados ou prescritos (u)	Diferença entre o valor aplicado além do limite e o total de RP cancelados (v) = ((o + q) - u)
Empenhos de 2022 (regra nova)	0,00	0,00	0,00	0,00	0,00	0,00	0,00	0,00	0,00	0,00
Empenhos de 2021 (regra nova)	0,00	0,00	0,00	0,00	0,00	0,00	0,00	0,00	0,00	0,00
Empenhos de 2020	0,00	0,00	0,00	0,00	0,00	0,00	0,00	0,00	0,00	0,00
Empenhos de 2019	0,00	0,00	0,00	0,00	0,00	0,00	0,00	0,00	0,00	0,00
Empenhos de 2018 e anteriores	0,00	0,00	0,00	0,00	0,00	0,00	0,00	0,00	0,00	0,00
TOTAL DOS RESTOS A PAGAR CANCELADOS OU PRESCRITOS ATÉ O FINAL DO EXERCÍCIO ATUAL QUE AFETARAM O CUMPRIMENTO DO LIMITE (XXI)										0,00
TOTAL DOS RESTOS A PAGAR CANCELADOS OU PRESCRITOS ATÉ O FINAL DO EXERCÍCIO ANTERIOR QUE AFETARAM O CUMPRIMENTO DO LIMITE (XXII)										0,00
TOTAL DOS RESTOS A PAGAR CANCELADOS OU PRESCRITOS NO EXERCÍCIO ATUAL QUE AFETARAM O CUMPRIMENTO DO LIMITE (XXIII) = (XXI - XXII)										0,00

CONTROLE DE RESTOS A PAGAR CANCELADOS OU PRESCRITOS CONSIDERADOS PARA FINS DE APLICAÇÃO DA DISPONIBILIDADE DE CAIXA CONFORME ARTIGO 248 1º e 2º DA LC 141/2012	RESTOS A PAGAR CANCELADOS OU PRESCRITOS				
	Saldo Inicial (w)	Despesas Custeadas no Exercício de Referência			Saldo Final (não aplicado)1 (aa) = (w - (x ou y))
		Empenhado (x)	Liquidado (y)	Pago (z)	
Restos a pagar cancelados ou prescritos em 2020 a serem compensados (XXIV)	0,00	0,00	0,00	0,00	0,00
Restos a pagar cancelados ou prescritos em 2019 a serem compensados (XXV)	0,00	0,00	0,00	0,00	0,00
Restos a pagar cancelados ou prescritos em exercícios anteriores a serem compensados (XXVI)	0,00	0,00	0,00	0,00	0,00
TOTAL DE RESTOS A PAGAR CANCELADOS OU PRESCRITOS A COMPENSAR (XXVII)	0,00	0,00	0,00	0,00	0,00

RECEITAS ADICIONAIS PARA O FINANCIAMENTO DA SAÚDE NÃO COMPUTADAS NO CÁLCULO DO MÍNIMO	PREVISÃO INICIAL	PREVISÃO ATUALIZADA (a)	RECEITA REALIZADAS	
			Até o Bimestre (b)	% (b/a)x100
RECEITAS DE TRANSFERÊNCIAS PARA A SAÚDE (XXVIII)	24.513.000,00	24.513.000,00	2.458.835,68	10,03
Provenientes da União	24.313.000,00	24.313.000,00	2.439.335,68	10,03
Provenientes dos Estados	200.000,00	200.000,00	19.500,00	9,75
Provenientes de Outros Municípios	0,00	0,00	0,00	0,00
RECEITA DE OPERAÇÕES DE CREDITO INTERNAS E EXTERNAS VINCULADAS A SAUDE (XXIX)	0,00	0,00	0,00	0,00
OUTRAS RECEITAS (XXX)	50.000,00	50.000,00	0,00	0,00
TOTAL DE RECEITAS ADICIONAIS PARA FINANCIAMENTO DA SAUDE (XXXI) = (XXVIII + XXIX + XXX)	24.563.000,00	24.563.000,00	2.458.835,68	10,01

BA - EXECUTIVO
PREFEITURA MUNICIPAL DE IPIRA
 RELATÓRIO RESUMIDO DE EXECUÇÃO ORÇAMENTÁRIA
DEMONSTRATIVO DAS RECEITAS E DESPESAS COM AÇÕES E SERVIÇOS PÚBLICOS DE SAÚDE
 ORÇAMENTO FISCAL DA SEGURIDADE SOCIAL
 (Janeiro a Fevereiro) - 1º Bimestre de 2023



DESPESAS COM SAÚDE NÃO COMPUTADAS NO CÁLCULO DO MÍNIMO									
DESPESAS COM SAÚDE POR SUBFUNÇÕES E CATEGORIA ECONÔMICA NÃO COMPUTADAS NO CÁLCULO DO MÍNIMO	DOTAÇÃO INICIAL	DOTAÇÃO ATUALIZADA (c)	DESPESAS EMPENHADAS		DESPESAS LIQUIDADAS		DESPESAS PAGAS		Inscritas em Restos a Pagar não Processados (g)
			Até o Bimestre (d)	% (d/c)x100	Até o Bimestre (e)	% (e/c)x100	Até o Bimestre (f)	% (f/c)x100	
ATENÇÃO BÁSICA (XXXII)	14.146.000,00	14.146.000,00	0,00	0,00	0,00	0,00	0,00	0,00	0,00
Despesas Correntes	13.820.000,00	13.820.000,00	0,00	0,00	0,00	0,00	0,00	0,00	0,00
Despesas de Capital	326.000,00	326.000,00	0,00	0,00	0,00	0,00	0,00	0,00	0,00
ASSISTÊNCIA HOSPITALAR E AMBULATORIAL (XXXIII)	8.504.000,00	8.504.000,00	0,00	0,00	0,00	0,00	0,00	0,00	0,00
Despesas Correntes	7.546.000,00	7.546.000,00	0,00	0,00	0,00	0,00	0,00	0,00	0,00
Despesas de Capital	958.000,00	958.000,00	0,00	0,00	0,00	0,00	0,00	0,00	0,00
SUPORTE PROFILÁTICO E TERAPÊUTICO (XXXIV)	741.000,00	741.000,00	0,00	0,00	0,00	0,00	0,00	0,00	0,00
Despesas Correntes	731.000,00	731.000,00	0,00	0,00	0,00	0,00	0,00	0,00	0,00
Despesas de Capital	10.000,00	10.000,00	0,00	0,00	0,00	0,00	0,00	0,00	0,00
VIGILÂNCIA SANITÁRIA (XXXV)	1.300.000,00	1.300.000,00	0,00	0,00	0,00	0,00	0,00	0,00	0,00
Despesas Correntes	1.290.000,00	1.290.000,00	0,00	0,00	0,00	0,00	0,00	0,00	0,00
Despesas de Capital	10.000,00	10.000,00	0,00	0,00	0,00	0,00	0,00	0,00	0,00
VIGILÂNCIA EPIDEMIOLÓGICA (XXXVI)	0,00	0,00	0,00	0,00	0,00	0,00	0,00	0,00	0,00
Despesas Correntes	0,00	0,00	0,00	0,00	0,00	0,00	0,00	0,00	0,00
Despesas de Capital	0,00	0,00	0,00	0,00	0,00	0,00	0,00	0,00	0,00
ALIMENTAÇÃO E NUTRIÇÃO (XXXVII)	0,00	0,00	0,00	0,00	0,00	0,00	0,00	0,00	0,00
Despesas Correntes	0,00	0,00	0,00	0,00	0,00	0,00	0,00	0,00	0,00
Despesas de Capital	0,00	0,00	0,00	0,00	0,00	0,00	0,00	0,00	0,00
OUTRAS SUBFUNÇÕES (XXXVIII)	122.000,00	122.000,00	0,00	0,00	0,00	0,00	0,00	0,00	0,00
Despesas Correntes	122.000,00	122.000,00	0,00	0,00	0,00	0,00	0,00	0,00	0,00
Despesas de Capital	0,00	0,00	0,00	0,00	0,00	0,00	0,00	0,00	0,00
TOTAL DAS DESPESAS NÃO COMPUTADAS NO CÁLCULO DO MÍNIMO (XXXIX) = (XXXII + XXXIII + XXXIV + XXXV + XXXVI + XXXVII + XXXVIII)	24.813.000,00	24.813.000,00	0,00	0,00	0,00	0,00	0,00	0,00	0,00

DESPESAS TOTAIS COM SAÚDE EXECUTADAS COM RECURSOS PRÓPRIOS E COM RECURSOS TRANSFERIDOS DE OUTROS ENTES	DOTAÇÃO INICIAL	DOTAÇÃO ATUALIZADA (c)	DESPESAS EMPENHADAS		DESPESAS LIQUIDADAS		DESPESAS PAGAS		Inscritas em Restos a Pagar não Processados
			Até o Bimestre (d)	% (d/c)x100	Até o Bimestre (e)	% (e/c)x100	Até o bimestre (f)	% (f/c)x100	
ATENÇÃO BÁSICA (XL) = (IV + XXXII)	15.068.000,00	15.039.500,00	11.179.935,99	74,34	2.195.310,07	14,60	2.152.597,07	14,31	0,00
ASSISTÊNCIA HOSPITALAR E AMBULATORIAL (XLI) = (V + XXXIII)	16.605.000,00	16.572.598,00	5.055.461,49	30,50	1.291.346,82	7,79	1.036.871,75	6,26	0,00
SUPORTE PROFILÁTICO E TERAPÊUTICO (XLII) = (VI + XXXIV)	1.167.000,00	1.167.000,00	453.980,50	38,90	5.166,00	0,44	5.166,00	0,44	0,00
VIGILÂNCIA SANITÁRIA (XLIII) = (VII + XXXV)	2.553.000,00	2.553.000,00	2.492.100,00	97,61	417.320,54	16,35	417.320,54	16,35	0,00
VIGILÂNCIA EPIDEMIOLÓGICA (XLIV) = (VIII + XXXVI)	0,00	0,00	0,00	0,00	0,00	0,00	0,00	0,00	0,00
ALIMENTAÇÃO E NUTRIÇÃO (XLV) = (XIX + XXXVII)	0,00	0,00	0,00	0,00	0,00	0,00	0,00	0,00	0,00
OUTRAS SUBFUNÇÕES (XLVI) = (X + XXXVIII)	7.832.000,00	7.892.902,00	5.442.970,84	68,96	733.305,96	9,29	721.907,47	9,15	0,00
TOTAL DAS DESPESAS COM SAÚDE (XLVII) = (XI + XXXIX)	43.225.000,00	43.225.000,00	24.624.448,82	56,97	4.642.449,39	10,74	4.333.862,83	10,03	0,00
(-) Despesas executadas com recursos provenientes das transferências de recursos de outros entes³	24.813.000,00	24.813.000,00	14.412.379,44	58,08	2.782.374,29	11,21	2.735.325,69	11,02	0,00
TOTAL DAS DESPESAS EXECUTADAS COM RECURSOS PRÓPRIOS (XLVIII)	18.412.000,00	18.412.000,00	10.212.069,38	55,46	1.860.075,10	10,10	1.598.537,14	8,68	0,00

FONTE: Sistema: Sistema CONTÁBIL, Unidade Responsável: PREFEITURA MUNICIPAL DE IPIRA, Emissão: 28/03/2023, às 21:08:59, Assinado Digitalmente no dia 28/03/2023, às 21:08:59.

Notas:

1Nos cinco primeiros bimestres do exercício, o acompanhamento será feito com base na despesa liquidada. No último bimestre do exercício, o valor deverá corresponder ao total da despesa empenhada

2Até o exercício de 2018, o controle da execução dos restos a pagar considerava apenas os valores dos restos a pagar não processados (regra antiga). A partir do exercício de 2019, o controle da execução dos restos a pagar considera os restos a pagar processados e não processados (regra nova)

3Essas despesas são consideradas executadas pelo ente transferidor

EDVONILSON SILVA SANTOS
 Prefeito Municipal
 CPF: 277.860.485-53

THIAGO OLIVEIRA DO VALE
 Secretário(a)
 CPF: 012.077.555-75

ARTHUR ANICACIO MOURA
 Contador(a)
 Reg. Prof.: 036631

PREFEITURA MUNICIPAL DE IPIRA
RELATÓRIO RESUMIDO DE EXECUÇÃO ORÇAMENTÁRIA
DEMONSTRATIVO DAS PARCERIAS PÚBLICO-PRIVADAS
ORÇAMENTO FISCAL DA SEGURIDADE SOCIAL
(Janeiro a Fevereiro) - 1º Bimestre de 2023



RREO – Anexo 13 (Lei nº 11.079, de 30.12.2004, arts. 22, 25 e 28)

R\$ 1,00

IMPACTOS DAS CONTRATAÇÕES DE PPP	SALDO TOTAL EM 31 DE DEZEMBRO DO EXERCÍCIO ANTERIOR (a)	REGISTROS EFETUADOS EM 2023	
		No bimestre	Até o bimestre (b)
TOTAL DE ATIVOS	0,00	0,00	0,00
Ativos Constituídos na SPE	0,00	0,00	0,00
TOTAL DE PASSIVOS (I)	0,00	0,00	0,00
Obrigações decorrentes de Ativos Constituídos pela SPE	0,00	0,00	0,00
Provisões de PPP	0,00	0,00	0,00
Outros Passivos	0,00	0,00	0,00
ATOS POTENCIAIS PASSIVOS	0,00	0,00	0,00
Obrigações Contratuais	0,00	0,00	0,00
Riscos não Provisionados	0,00	0,00	0,00
Garantias Concedidas	0,00	0,00	0,00
Outros Passivos Contingentes	0,00	0,00	0,00

DESPESAS DE PPP	EXERCÍCIO ANTERIOR	EXERCÍCIO CORRENTE 2023	2024	2025	2026	2027	2028	2029	2030	2031	2032
Do Ente Federado, exceto estaduais não dependentes (I)	0,00	0,00	0,00	0,00	0,00	0,00	0,00	0,00	0,00	0,00	0,00
Das Estaduais Não-dependentes	0,00	0,00	0,00	0,00	0,00	0,00	0,00	0,00	0,00	0,00	0,00
TOTAL DAS DESPESAS	0,00	0,00	0,00	0,00	0,00	0,00	0,00	0,00	0,00	0,00	0,00
PPP A CONTRATAR (II)	0,00	0,00	0,00	0,00	0,00	0,00	0,00	0,00	0,00	0,00	0,00
RECEITA CORRENTE LÍQUIDA (RCL) (III)	174.915.890,72	180.986.639,65	0,00	0,00	0,00	0,00	0,00	0,00	0,00	0,00	0,00
TOTAL DAS DESPESAS CONSIDERADA PARA O LIMITE (IV = I + II)	0,00	0,00	0,00	0,00	0,00	0,00	0,00	0,00	0,00	0,00	0,00
TOTAL DAS DESPESAS / RCL (%) (V = IV / III)	0,00	0,00	0,00	0,00	0,00	0,00	0,00	0,00	0,00	0,00	0,00

Nota:

FONTE: Sistema: Sistema CONTÁBIL, Unidade Responsável: PREFEITURA MUNICIPAL DE IPIRA, Emissão: 28/03/2023, às 21:09:36, Assinado Digitalmente no dia 28/03/2023, às 21:09:36.

EDVONILSON SILVA SANTOS
Prefeito Municipal
CPF: 277.860.485-53

THIAGO OLIVEIRA DO VALE
Secretário(a)
CPF: 012.077.555-75

ARTHUR ANICACIO MOURA
Contador(a)
Reg. Prof.: 036631



RREO - Anexo 14 (LRF, Art. 48)

Em Reais

BALANÇO ORÇAMENTÁRIO		Até o Bimestre			
RECEITAS					
Previsão Inicial				219.000.000,00	
Previsão Atualizada				219.000.000,00	
Receitas Realizadas				32.940.277,98	
Déficit Orçamentário				0,00	
Saldos de Exercícios Anteriores (Utilizados para Créditos Adicionais)				0,00	
DESPESAS					
Dotação Inicial				219.000.000,00	
Créditos Adicionais				1.051.291,09	
Dotação Atualizada				219.000.000,00	
Despesas Empenhadas				120.895.644,34	
Despesas Liquidadas				21.535.371,73	
Despesas Pagas				20.790.352,92	
Superávit Orçamentário				11.404.906,25	
DESPESAS POR FUNÇÃO / SUBFUNÇÃO		Até o Bimestre			
Despesas Empenhadas				120.895.644,34	
Despesas Liquidadas				21.535.371,73	
RECEITA CORRENTE LÍQUIDA - RCL		Até o Bimestre			
Receita Corrente Líquida				180.986.639,65	
Receita Corrente Líquida Ajustada para Cálculo dos Limites de Endividamento				179.562.611,83	
Receita Corrente Líquida Ajustada para Cálculo dos Limites da Despesa com Pessoal				179.562.611,83	
RECEITAS E DESPESAS DOS REGIMES DE PREVIDÊNCIA DOS SERVIDORES		Até o Bimestre			
Regime Próprio de Previdência dos Servidores - PLANO PREVIDENCIÁRIO					
Receitas Previdenciárias Realizadas				0,00	
Despesas Previdenciárias Empenhadas				0,00	
Despesas Previdenciárias Liquidadas				0,00	
Resultado Previdenciário				0,00	
Regime Próprio de Previdência dos Servidores - PLANO FINANCEIRO					
Receitas Previdenciárias Realizadas				0,00	
Despesas Previdenciárias Empenhadas				0,00	
Despesas Previdenciárias Liquidadas				0,00	
Resultado Previdenciário				0,00	
RESULTADO NOMINAL E PRIMÁRIO		Meta Fixada no Anexo de Metas Fiscais da LDO (a)	Resultado Apurado Até o Bimestre (b)	% em Relação à Meta (b/a)	
Resultado Nominal		3.384.000,00	8.651.800,05	255,67	
Resultado Primário		3.384.000,00	5.088.072,25	150,36	
RESTOS A PAGAR A PAGAR POR PODER E MINISTÉRIO PÚBLICO		Inscrição	Cancelamento Até o Bimestre	Pagamento Até o Bimestre	Saldo a Pagar
RESTOS A PAGAR PROCESSADOS		9.483.868,86	0,00	3.360.151,92	6.123.716,94
Poder Executivo		9.483.868,86	0,00	3.360.151,92	6.123.716,94
Poder Legislativo		0,00	0,00	0,00	0,00
Poder Judiciário		0,00	0,00	0,00	0,00
Ministério Público		0,00	0,00	0,00	0,00
Defensoria Pública		0,00	0,00	0,00	0,00
RESTOS A PAGAR NÃO-PROCESSADOS		3.666.766,27	0,00	3.419.202,92	247.563,35
Poder Executivo		3.666.766,27	0,00	3.419.202,92	247.563,35
Poder Legislativo		0,00	0,00	0,00	0,00
Poder Poder Judiciário		0,00	0,00	0,00	0,00
Ministério Público		0,00	0,00	0,00	0,00
Defensoria Pública		0,00	0,00	0,00	0,00
TOTAL		13.150.635,13	0,00	6.779.354,84	6.371.280,29
DESPESAS COM MANUTENÇÃO E DESENVOLVIMENTO DO ENSINO		Valor Apurado Até o Bimestre	Limites Constitucionais Anuais		
			% Mínimo a Aplicar no Exercício	% Aplicado Até o Bimestre	
Mínimo Anual de <18% / 25%> das Receitas de Impostos na Manutenção e Desenvolvimento do Ensino		3.756.693,23	<18% / 25%>	20,79	
Mínimo Anual de 70% do FUNDEB na Remuneração dos Profissionais da Educação Básica		9.389.974,61	70%	69,73	
Percentual de 50% da Complementação da União ao FUNDEB (VAAT) na Educação Infantil		681.146,53	50%	24,36	
Mínimo de 15% da Complementação da União ao FUNDEB (VAAT) em Despesas de Capital		0,00	15%	0,00	
RECEITAS DE OPERAÇÕES DE CRÉDITO E DESPESAS DE CAPITAL		Valor Apurado Até o Bimestre	Saldo não realizado		
Receitas de Operação de Crédito		0,00		0,00	
Despesa de Capital Líquida		3.929.114,81		21.044.346,28	
PROJEÇÃO ATUARIAL DOS REGIMES DE PREVIDÊNCIA		Exercício	10º Exercício	20º Exercício	35º Exercício
Plano Previdenciário					
Receitas Previdenciárias		0,00	0,00	0,00	0,00
Despesas Previdenciárias		0,00	0,00	0,00	0,00
Resultado Previdenciário		0,00	0,00	0,00	0,00
Plano Financeiro					
Receitas Previdenciárias		0,00	0,00	0,00	0,00
Despesas Previdenciárias		0,00	0,00	0,00	0,00
Resultado Previdenciário		0,00	0,00	0,00	0,00
RECEITA DA ALIENAÇÃO DE ATIVOS E APLICAÇÃO DOS RECURSOS		Valor Apurado Até o Bimestre	Saldo a realizado		
Receita de Capital Resultante de Alienação de Ativos		0,00			0,00
Aplicação dos Recursos da Alienação de Ativos		0,00			0,00

BA - EXECUTIVO

PREFEITURA MUNICIPAL DE IPIRA

RELATÓRIO RESUMIDO DE EXECUÇÃO ORÇAMENTÁRIA

DEMONSTRATIVO SIMPLIFICADO DO RELATÓRIO RESUMIDO DA EXECUÇÃO ORÇAMENTÁRIA

ORÇAMENTO FISCAL DA SEGURIDADE SOCIAL

(Janeiro a Fevereiro) - 1º Bimestre de 2023



DESPESAS COM AÇÕES E SERVIÇOS PÚBLICOS DE SAÚDE	Valor Apurado Até o Bimestre	Limites Constitucionais Anual	
		% Mínimo a Aplicar no Exercício	% Aplicado Até o Bimestre
Despesas com Ações e Serviços Públicos de Saúde executadas com recursos de impostos	1.860.075,10	15,00	10,30
DESPESAS DE CARÁTER CONTINUADO DERIVADAS DE PPP	Valor Apurado no Exercício Corrente		
Total das Despesas Consideradas para o Limite / RCL (%)			0,00

FONTE: Sistema: Sistema CONTÁBIL, Unidade Responsável: PREFEITURA MUNICIPAL DE IPIRA, Emissão: 28/03/2023, às 21:10:39, Assinado Digitalmente no dia 28/03/2023, às 21:10:39.

EDVONILSON SILVA SANTOS
Prefeito Municipal
CPF: 277.860.485-53

THIAGO OLIVEIRA DO VALE
Secretário(a)
CPF: 012.077.555-75

ARTHUR ANICACIO MOURA
Contador(a)
Req. Prof.: 036631



BA - EXECUTIVO
PREFEITURA MUNICIPAL DE IPIRÁ
RELATÓRIO RESUMIDO DE EXECUÇÃO ORÇAMENTÁRIA
DEMONSTRATIVO DE SENTENÇAS JUDICIAIS
ORÇAMENTO FISCAL DA SEGURIDADE SOCIAL
Fevereiro de 2023

Artigos 19, § 4º e 30º, § 7º da L.C. 101/00 (Portaria TCM/BA Nº 460)

Beneficiário	Determinação		Nº NE de Origem	Pagamento		
	Data	Valor		Data	Valor	Nº do PP
LUCAS MARTINS SOCIEDADE INDIVIDUAL DE ADVOCACIA	31/01/2023	2.126,16	683	01/02/2023	2.126,16	202302010017
VALDINEI FERREIRA CERQUEIRA	07/02/2023	1.320,00	117	08/02/2023	1.320,00	202302080001
VICTÓRIA MACEDO FERNENDES	09/02/2023	4.678,63	789	14/02/2023	4.678,63	202302140006
LUCAS MARTINS SOCIEDADE INDIVIDUAL DE ADVOCACIA	09/02/2023	935,72	790	14/02/2023	935,72	202302140007
VILMA FREITAS SANTOS	13/02/2023	723,16	803	14/02/2023	723,16	202302140001
BAHIA TRIBUNAL DE JUSTIÇA	13/02/2023	1.271,32	804	14/02/2023	1.271,32	202302140002
MARCONI SILVA NAVARRO	13/02/2023	7.087,22	834	14/02/2023	7.087,22	202302140003
MARCONI SILVA NAVARRO	13/02/2023	1.560,57	835	14/02/2023	1.560,57	202302140004
ALVES & ZACCARELLI ADVOGADOS ASSOCIADOS	13/02/2023	2.066,25	836	14/02/2023	2.066,25	202302140005
BAHIA TRIBUNAL DE JUSTIÇA	28/02/2023	5.346,65	911	28/02/2023	5.346,65	202302280015
BAHIA TRIBUNAL DE JUSTIÇA	28/02/2023	4.869,01	910	28/02/2023	4.869,01	202302280099
TOTAL	-	31.984,69	-	-	31.984,69	-

EDVONILSON SILVA SANTOS
Prefeito Municipal
CPF: 277.860.485-53

LUZIVALDO DE OLIVEIRA COSTA
Secretário de Finanças
CPF: 092.506.385-15

ARTHUR ANICACIO MOURA
Contador(a)
Reg. Prof.: 036631



BA - EXECUTIVO
PREFEITURA MUNICIPAL DE IPIRÁ
RELATÓRIO RESUMIDO DE EXECUÇÃO ORÇAMENTÁRIA
DEMONSTRATIVO DE SENTENÇAS JUDICIAIS
ORÇAMENTO FISCAL DA SEGURIDADE SOCIAL
Janeiro de 2023

Artigos 19, § 4º e 30º, § 7º da L.C. 101/00 (Portaria TCM/BA Nº 460)

Beneficiário	Determinação		Nº NE de Origem	Pagamento		
	Data	Valor		Data	Valor	Nº do PP
LUCAS MARTINS SOCIEDADE INDIVIDUAL DE ADVOCACIA	19/10/2022	2.126,16	2454	11/01/2023	2.126,16	202301110054
LUCAS MARTINS SOCIEDADE INDIVIDUAL DE ADVOCACIA	26/10/2022	2.455,39	2539	11/01/2023	2.455,39	202301110051
LUCAS MARTINS SOCIEDADE INDIVIDUAL DE ADVOCACIA	26/10/2022	2.923,75	2556	11/01/2023	2.923,75	202301110053
LUCIANA MILENA PINTO SILVA	20/12/2022	7.807,22	3069	11/01/2023	7.807,22	202301110047
MONIQUE MODESTO UNGAR ALVAREZ	20/12/2022	3.303,79	3070	11/01/2023	3.303,79	202301110049
MARCONI SILVA NAVARRO	20/12/2022	1.613,68	3067	11/01/2023	1.613,68	202301110055
GERALDINA DE JESUS SANTOS	20/12/2022	7.807,22	3068	11/01/2023	7.807,22	202301110056
VALDINEI FERREIRA CERQUEIRA	30/12/2022	1.212,00	58	10/01/2023	1.212,00	202301100010
BAHIA TRIBUNAL DE JUSTIÇA	30/12/2022	125.330,40	428	12/01/2023	125.330,40	202301120023
BAHIA TRIBUNAL DE JUSTIÇA	26/01/2023	288,77	666	26/01/2023	288,77	202301260002
TOTAL	-	154.868,38	-	-	154.868,38	-

EDVONILSON SILVA SANTOS
Prefeito Municipal
CPF: 277.860.485-53

LUZIVALDO DE OLIVEIRA COSTA
Secretário de Finanças
CPF: 092.506.385-15

ARTHUR ANICACIO MOURA
Contador(a)
Reg. Prof.: 036631