



RREO - Anexo I (LRF, Art. 52, inciso I, alíneas "a" e "b" do inciso II e §1º)

Em Reais

| RECEITAS | PREVISÃO INICIAL | PREVISÃO ATUALIZADA (a) | RECEITAS REALIZADAS | | | | SALDO (a-c) |
|--|------------------|-------------------------|---------------------|----------|--------------------|----------|----------------|
| | | | No Bimestre (b) | % (b/a) | Até o Bimestre (c) | % (c/a) | |
| RECEITAS (EXCETO INTRA-ORÇAMENTÁRIAS) (I) | 219.000.000,00 | 219.000.000,00 | 27.267.779,34 | 12,45 | 60.208.057,32 | 27,49 | 158.791.942,68 |
| RECEITAS CORRENTES | 216.106.000,00 | 216.106.000,00 | 27.034.396,30 | 12,51 | 59.913.243,43 | 27,72 | 156.192.756,57 |
| IMPOSTOS, TAXAS E CONTRIBUIÇÕES DE MELHORIA | 12.225.000,00 | 12.225.000,00 | 2.383.182,78 | 19,49 | 5.743.670,02 | 46,98 | 6.481.329,98 |
| Impostos | 11.565.000,00 | 11.565.000,00 | 2.130.318,37 | 18,42 | 5.227.453,12 | 45,20 | 6.337.546,88 |
| Impostos sobre o Patrimônio | 1.992.000,00 | 1.992.000,00 | 266.795,59 | 13,39 | 487.707,72 | 24,48 | 1.504.292,28 |
| Impostos sobre a Renda e Proventos de Qualquer Natureza | 3.570.000,00 | 3.570.000,00 | 927.691,13 | 25,99 | 3.121.245,21 | 87,43 | 448.754,79 |
| Impostos sobre a Produção e Circulação de Mercadorias e Serviços | 5.883.000,00 | 5.883.000,00 | 935.144,60 | 15,90 | 1.616.487,66 | 27,48 | 4.266.512,34 |
| Outros Impostos | 120.000,00 | 120.000,00 | 687,05 | 0,57 | 2.012,53 | 1,68 | 117.987,47 |
| Taxas | 660.000,00 | 660.000,00 | 252.864,41 | 38,31 | 516.216,90 | 78,21 | 143.783,10 |
| Taxas pelo Exercício do Poder de Polícia | 608.000,00 | 608.000,00 | 223.239,95 | 36,72 | 443.172,58 | 72,89 | 164.827,42 |
| Taxas pela Prestação de Serviços | 52.000,00 | 52.000,00 | 29.624,46 | 56,97 | 73.044,32 | 140,47 | -21.044,32 |
| CONTRIBUIÇÕES | 1.500.000,00 | 1.500.000,00 | 285.070,70 | 19,00 | 425.208,80 | 28,35 | 1.074.791,20 |
| Contribuição para o Custeio do Serviço de Iluminação Pública | 1.500.000,00 | 1.500.000,00 | 285.070,70 | 19,00 | 425.208,80 | 28,35 | 1.074.791,20 |
| Contribuição para o Custeio do Serviço de Iluminação Pública | 1.500.000,00 | 1.500.000,00 | 285.070,70 | 19,00 | 425.208,80 | 28,35 | 1.074.791,20 |
| RECEITA PATRIMONIAL | 709.000,00 | 709.000,00 | 750.958,85 | 105,92 | 1.430.891,24 | 201,82 | -721.891,24 |
| Valores Mobiliários | 709.000,00 | 709.000,00 | 750.958,85 | 105,92 | 1.430.891,24 | 201,82 | -721.891,24 |
| Juros e Correções Monetárias | 709.000,00 | 709.000,00 | 750.958,85 | 105,92 | 1.430.891,24 | 201,82 | -721.891,24 |
| RECEITA DE SERVIÇOS | 0,00 | 0,00 | 375,71 | 7.571,00 | 13.455,55 | 5.555,00 | -13.455,55 |
| Serviços Administrativos e Comerciais Gerais | 0,00 | 0,00 | 375,71 | 7.571,00 | 13.455,55 | 5.555,00 | -13.455,55 |
| Serviços Administrativos e Comerciais Gerais | 0,00 | 0,00 | 375,71 | 7.571,00 | 13.455,55 | 5.555,00 | -13.455,55 |
| TRANSFERÊNCIAS CORRENTES | 201.576.000,00 | 201.576.000,00 | 23.607.138,88 | 11,71 | 52.279.698,85 | 25,94 | 149.296.301,15 |
| Transferências da União e de suas Entidades | 127.242.000,00 | 127.242.000,00 | 14.424.578,46 | 11,34 | 33.795.754,17 | 26,56 | 93.446.245,83 |
| Transferências Decorrentes de Participação na Receita da União | 56.600.000,00 | 56.600.000,00 | 7.528.461,58 | 13,30 | 17.387.558,69 | 30,72 | 39.212.441,31 |
| Transferências das Compensações Financeiras pela Exploração de Recursos Naturais | 1.742.000,00 | 1.742.000,00 | 225.042,26 | 12,92 | 455.631,71 | 26,16 | 1.286.368,29 |
| Transferências de Recursos do Sistema Único de Saúde - SUS | 24.133.000,00 | 24.133.000,00 | 2.658.589,93 | 11,02 | 5.097.925,61 | 21,12 | 19.035.074,39 |
| Transferências de Recursos do Fundo Nacional do Desenvolvimento da Educação - FNDE | 4.270.000,00 | 4.270.000,00 | 496.736,19 | 11,63 | 867.079,49 | 20,31 | 3.402.920,51 |
| Transferências de Recursos de Complementação da União ao Fundo de Manutenção e Desenvolvimento da Educação Básica e de Valorização dos Profissionais d | 27.600.000,00 | 27.600.000,00 | 3.333.895,80 | 12,08 | 9.684.538,22 | 35,09 | 17.915.461,78 |
| Transferências de Recursos do Fundo Nacional de Assistência Social - FNAS | 1.619.000,00 | 1.619.000,00 | 170.169,16 | 10,51 | 270.439,51 | 16,70 | 1.348.560,49 |
| Outras Transferências de Recursos da União e de suas Entidades | 11.278.000,00 | 11.278.000,00 | 11.683,54 | 0,10 | 32.580,94 | 0,29 | 11.245.419,06 |
| Transferências dos Estados e do Distrito Federal e de suas Entidades | 17.134.000,00 | 17.134.000,00 | 2.471.698,26 | 14,43 | 4.637.082,49 | 27,06 | 12.496.917,51 |
| Participação na Receita dos Estados e Distrito Federal | 15.500.000,00 | 15.500.000,00 | 1.977.198,26 | 12,76 | 4.123.082,49 | 26,60 | 11.376.917,51 |
| Transferências de Recursos do Sistema Único de Saúde - SUS | 200.000,00 | 200.000,00 | 39.000,00 | 19,50 | 58.500,00 | 29,25 | 141.500,00 |
| Transferências de Convênios dos Estados e DF e de Suas Entidades | 450.000,00 | 450.000,00 | 437.500,00 | 97,22 | 437.500,00 | 97,22 | 12.500,00 |
| Outras Transferências dos Estados e Distrito Federal | 984.000,00 | 984.000,00 | 18.000,00 | 1,83 | 18.000,00 | 1,83 | 966.000,00 |
| Transferências de Instituições Privadas | 200.000,00 | 200.000,00 | 0,00 | 0,00 | 0,00 | 0,00 | 200.000,00 |
| Transferências de Instituições Privadas | 200.000,00 | 200.000,00 | 0,00 | 0,00 | 0,00 | 0,00 | 200.000,00 |
| Transferências de Outras Instituições Públicas | 57.000.000,00 | 57.000.000,00 | 6.710.862,16 | 11,77 | 13.846.862,19 | 24,29 | 43.153.137,81 |
| Transferências de Recursos do Fundo de Manutenção e Desenvolvimento da Educação Básica e de Valorização dos Profissionais da Educação - FUNDEB | 57.000.000,00 | 57.000.000,00 | 6.710.862,16 | 11,77 | 13.846.862,19 | 24,29 | 43.153.137,81 |
| OUTRAS RECEITAS CORRENTES | 96.000,00 | 96.000,00 | 7.669,38 | 7,99 | 20.318,97 | 21,17 | 75.681,03 |
| Multas Administrativas, Contratuais e Judiciais | 21.000,00 | 21.000,00 | 0,00 | 0,00 | 0,00 | 0,00 | 21.000,00 |
| Multas Administrativas, Contratuais e Judiciais | 21.000,00 | 21.000,00 | 0,00 | 0,00 | 0,00 | 0,00 | 21.000,00 |




| | | | | | | | |
|--|----------------|----------------|---------------|--------|---------------|--------|----------------|
| Indenizações, Restituições e Ressarcimentos | 50.000,00 | 50.000,00 | 7.051,28 | 14,10 | 19.700,87 | 39,40 | 30.299,13 |
| Indenizações | 35.000,00 | 35.000,00 | 0,00 | 0,00 | 0,00 | 0,00 | 35.000,00 |
| Restituições | 15.000,00 | 15.000,00 | 7.051,28 | 47,01 | 19.700,87 | 131,34 | -4.700,87 |
| Demais Receitas Correntes | 25.000,00 | 25.000,00 | 618,10 | 2,47 | 618,10 | 2,47 | 24.381,90 |
| Outras Receitas Correntes | 25.000,00 | 25.000,00 | 618,10 | 2,47 | 618,10 | 2,47 | 24.381,90 |
| RECEITAS DE CAPITAL | 2.894.000,00 | 2.894.000,00 | 233.383,04 | 8,06 | 294.813,89 | 10,19 | 2.599.186,11 |
| ALIENAÇÃO DE BENS | 110.000,00 | 110.000,00 | 0,00 | 0,00 | 0,00 | 0,00 | 110.000,00 |
| Alienação de Bens Móveis | 60.000,00 | 60.000,00 | 0,00 | 0,00 | 0,00 | 0,00 | 60.000,00 |
| Alienação de Bens Móveis e Semoventes | 60.000,00 | 60.000,00 | 0,00 | 0,00 | 0,00 | 0,00 | 60.000,00 |
| Alienação de Bens Imóveis | 50.000,00 | 50.000,00 | 0,00 | 0,00 | 0,00 | 0,00 | 50.000,00 |
| Alienação de Bens Imóveis | 50.000,00 | 50.000,00 | 0,00 | 0,00 | 0,00 | 0,00 | 50.000,00 |
| TRANSFERÊNCIAS DE CAPITAL | 2.784.000,00 | 2.784.000,00 | 233.383,04 | 8,38 | 294.813,89 | 10,59 | 2.489.186,11 |
| Transferências da União e de suas Entidades | 2.284.000,00 | 2.284.000,00 | 233.383,04 | 10,22 | 294.813,89 | 12,91 | 1.989.186,11 |
| Transferências de Recursos do Sistema Único de Saúde - SUS | 100.000,00 | 100.000,00 | 0,00 | 0,00 | 0,00 | 0,00 | 100.000,00 |
| Transferências de Convênios da União e de suas Entidades | 2.113.000,00 | 2.113.000,00 | 33.383,04 | 1,58 | 94.813,89 | 4,49 | 2.018.186,11 |
| Outras Transferências de Recursos da União e de suas Entidades | 71.000,00 | 71.000,00 | 200.000,00 | 281,69 | 200.000,00 | 281,69 | -129.000,00 |
| Transferências dos Estados e do Distrito Federal e de suas Entidades | 500.000,00 | 500.000,00 | 0,00 | 0,00 | 0,00 | 0,00 | 500.000,00 |
| Outras Transferências de Recursos dos Estados | 500.000,00 | 500.000,00 | 0,00 | 0,00 | 0,00 | 0,00 | 500.000,00 |
| RECEITAS (INTRA-ORÇAMENTÁRIAS) (II) | 0,00 | 0,00 | 0,00 | 0,00 | 0,00 | 0,00 | 0,00 |
| SUBTOTAL DAS RECEITAS (III) = (I + II) | 219.000.000,00 | 219.000.000,00 | 27.267.779,34 | 12,45 | 60.208.057,32 | 27,49 | 158.791.942,68 |
| OPERAÇÕES DE CRÉDITO / REFINANCIAMENTO (IV) | 0,00 | 0,00 | 0,00 | 0,00 | 0,00 | 0,00 | 0,00 |
| Operações de Crédito - Mercado Interno | 0,00 | 0,00 | 0,00 | 0,00 | 0,00 | 0,00 | 0,00 |
| Mobiliária | 0,00 | 0,00 | 0,00 | 0,00 | 0,00 | 0,00 | 0,00 |
| Contratual | 0,00 | 0,00 | 0,00 | 0,00 | 0,00 | 0,00 | 0,00 |
| Operações de Crédito - Mercado Externo | 0,00 | 0,00 | 0,00 | 0,00 | 0,00 | 0,00 | 0,00 |
| Mobiliária | 0,00 | 0,00 | 0,00 | 0,00 | 0,00 | 0,00 | 0,00 |
| Contratual | 0,00 | 0,00 | 0,00 | 0,00 | 0,00 | 0,00 | 0,00 |
| SUBTOTAL COM REFINANCIAMENTO (V) = (III + IV) | 219.000.000,00 | 219.000.000,00 | 27.267.779,34 | 12,45 | 60.208.057,32 | 27,49 | 158.791.942,68 |
| DÉFICIT (VI)¹ | -- | -- | -- | -- | 0,00 | -- | -- |
| TOTAL (VII) = (V + VI) | 219.000.000,00 | 219.000.000,00 | 27.267.779,34 | 12,45 | 60.208.057,32 | 27,49 | 158.791.942,68 |
| SALDOS DE EXERCÍCIOS ANTERIORES | -- | -- | -- | -- | -- | -- | -- |
| Recursos Arrecadados em Exercícios Anteriores - RPPS | -- | -- | -- | -- | -- | -- | -- |
| Superávit Financeiro Utilizado para Créditos Adicionais | -- | -- | -- | -- | -- | -- | -- |

| DESPESAS | DOTAÇÃO INICIAL (d) | DOTAÇÃO ATUALIZADA (e) | DESPESAS EMPENHADAS | | SALDO (g)=(e-f) | DESPESAS LIQUIDADAS | | SALDO (i)=(e-h) | DESPESAS PAGAS ATÉ O MÊS (j) | INSCRITAS EM RESTOS A PAGAR NÃO PROCESSADOS (k) |
|---|-----------------------|------------------------|----------------------|-----------------------|----------------------|----------------------|----------------------|-----------------------|------------------------------|---|
| | | | No Bimestre | Até o Bimestre (f) | | No Bimestre | Até o Bimestre (h) | | | |
| DESPESAS (EXCETO INTRA-ORÇAMENTÁRIAS) (VIII) | 219.000.000,00 | 219.307.500,00 | 19.206.407,87 | 140.102.052,21 | 79.205.447,79 | 30.261.724,88 | 51.797.096,61 | 167.510.403,39 | 50.048.881,21 | 0,00 |
| Despesas Correntes | 193.543.325,82 | 194.103.215,86 | 17.631.204,78 | 134.597.734,31 | 59.505.481,55 | 28.456.323,01 | 49.426.919,23 | 144.676.296,63 | 47.780.682,12 | 0,00 |
| Pessoal e Encargos Sociais | 120.739.695,82 | 120.244.195,82 | 2.983.388,66 | 100.777.042,12 | 19.467.153,70 | 15.632.771,78 | 30.447.518,39 | 89.796.677,43 | 29.903.354,21 | 0,00 |
| Juros e Encargos da Dívida | 1.000,00 | 1.000,00 | 0,00 | 0,00 | 1.000,00 | 0,00 | 0,00 | 1.000,00 | 0,00 | 0,00 |
| Outras Despesas Correntes | 72.802.630,00 | 73.858.020,04 | 14.647.816,12 | 33.820.692,19 | 40.037.327,85 | 12.823.551,23 | 18.979.400,84 | 54.878.619,20 | 17.877.327,91 | 0,00 |
| Despesas de Capital | 25.416.000,00 | 25.163.609,96 | 1.575.203,09 | 5.504.317,90 | 19.659.292,06 | 1.805.401,87 | 2.370.177,38 | 22.793.432,58 | 2.268.199,09 | 0,00 |
| Investimentos | 21.806.000,00 | 21.553.609,96 | 1.575.203,09 | 2.315.726,18 | 19.237.883,78 | 1.407.585,59 | 1.574.926,68 | 19.978.683,28 | 1.472.948,39 | 0,00 |
| Inversões Financeiras | 10.000,00 | 10.000,00 | 0,00 | 0,00 | 10.000,00 | 0,00 | 0,00 | 10.000,00 | 0,00 | 0,00 |
| Amortização da Dívida | 3.600.000,00 | 3.600.000,00 | 0,00 | 3.188.591,72 | 411.408,28 | 397.816,28 | 795.250,70 | 2.804.749,30 | 795.250,70 | 0,00 |
| RESERVA DE CONTINGENCIA | 40.674,18 | 40.674,18 | 0,00 | 0,00 | 40.674,18 | 0,00 | 0,00 | 40.674,18 | 0,00 | 0,00 |
| Reserva | 40.674,18 | 40.674,18 | 0,00 | 0,00 | 40.674,18 | 0,00 | 0,00 | 40.674,18 | 0,00 | 0,00 |
| DESPESAS (INTRA-ORÇAMENTÁRIAS) (IX) | 0,00 | 0,00 | 0,00 | 0,00 | 0,00 | 0,00 | 0,00 | 0,00 | 0,00 | 0,00 |
| SUBTOTAL DAS DESPESAS (X) = (VIII + IX) | 219.000.000,00 | 219.307.500,00 | 19.206.407,87 | 140.102.052,21 | 79.205.447,79 | 30.261.724,88 | 51.797.096,61 | 167.510.403,39 | 50.048.881,21 | 0,00 |
| AMORTIZAÇÃO DA DÍV. / REFINANCIAMENTO (XI) | 0,00 | 0,00 | 0,00 | 0,00 | 0,00 | 0,00 | 0,00 | 0,00 | 0,00 | 0,00 |
| Amortização da Dívida Interna | 0,00 | 0,00 | 0,00 | 0,00 | 0,00 | 0,00 | 0,00 | 0,00 | 0,00 | 0,00 |
| Dívida Mobiliária | 0,00 | 0,00 | 0,00 | 0,00 | 0,00 | 0,00 | 0,00 | 0,00 | 0,00 | 0,00 |
| Outras Dívidas | 0,00 | 0,00 | 0,00 | 0,00 | 0,00 | 0,00 | 0,00 | 0,00 | 0,00 | 0,00 |
| Amortização da Dívida Externa | 0,00 | 0,00 | 0,00 | 0,00 | 0,00 | 0,00 | 0,00 | 0,00 | 0,00 | 0,00 |
| Dívida Mobiliária | 0,00 | 0,00 | 0,00 | 0,00 | 0,00 | 0,00 | 0,00 | 0,00 | 0,00 | 0,00 |
| Outras Dívidas | 0,00 | 0,00 | 0,00 | 0,00 | 0,00 | 0,00 | 0,00 | 0,00 | 0,00 | 0,00 |
| SUBTOTAL C/ REFINANCIAMENTO (XII) = (X + XI) | 219.000.000,00 | 219.307.500,00 | 19.206.407,87 | 140.102.052,21 | 79.205.447,79 | 30.261.724,88 | 51.797.096,61 | 167.510.403,39 | 50.048.881,21 | 0,00 |
| SUPERÁVIT (XIII) | -- | -- | -- | 0,00 | -- | -- | 8.410.960,71 | -- | -- | -- |
| TOTAL (XIV) = (XII + XIII) | 219.000.000,00 | 219.307.500,00 | 19.206.407,87 | 140.102.052,21 | 79.205.447,79 | 30.261.724,88 | 60.208.057,32 | 167.510.403,39 | 50.048.881,21 | 0,00 |
| RESERVA DO RPPS | 0,00 | 0,00 | 0,00 | 0,00 | 0,00 | 0,00 | 0,00 | 0,00 | 0,00 | 0,00 |

FONTE: Sistema: Sistema CONTÁBIL, Unidade Responsável: PREFEITURA MUNICIPAL DE IPIRA, Emissão: 19/05/2023, às 14:18:46, Assinado Digitalmente no dia 19/05/2023, às 14:18:46.

1 O déficit será apurado pela diferença entre a receita realizada e a despesa liquidada nos cinco primeiros bimestres e a despesa empenhada no último bimestre.

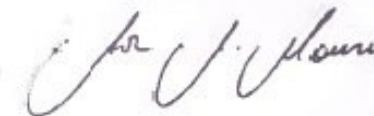
2 Essa linha será apresentada somente no Demonstrativo aplicado aos Estados



EDVONILSON SILVA SANTOS
Prefeito Municipal
CPF: 277.860.485-53



THIAGO OLIVEIRA DO VALE
Secretário(a)
CPF: 012.077.555-75



ARTHUR ANICACIO MOURA
Contador(a)
Reg. Prof.: 036631



RREO - Anexo 2 (LRF, Art. 52, inciso II, alínea "c")


| FUNÇÃO / SUBFUNÇÃO | DOTAÇÃO INICIAL | DOTAÇÃO ATUALIZADA (a) | DESPESAS EMPENHADAS | | | SALDO (c) = (a-b) | DESPESAS LIQUIDADAS | | | SALDO (e) = (a-d) | INSCRITAS EM RESTOS A PAGAR NÃO PROCESSADOS' (f) |
|---|-----------------|------------------------|---------------------|--------------------|---------------|-------------------|---------------------|--------------------|---------------|-------------------|--|
| | | | No Bimestre | Até o Bimestre (b) | % (b/total b) | | No Bimestre | Até o Bimestre (d) | % (d/total d) | | |
| DESPESAS (EXCETO INTRA-ORÇAMENTÁRIAS) (I) | 219.000.000,00 | 219.307.500,00 | 19.206.407,87 | 140.102.052,21 | 100,00 | 79.205.447,79 | 30.261.724,88 | 51.797.096,61 | 100,00 | 167.510.403,39 | 0,00 |
| LEGISLATIVA | 7.146.325,82 | 7.146.325,82 | 279.914,93 | 5.201.194,37 | 3,71 | 1.945.131,45 | 1.079.050,77 | 1.907.156,09 | 3,68 | 5.239.169,73 | 0,00 |
| Ação Legislativa | 7.146.325,82 | 7.146.325,82 | 279.914,93 | 5.201.194,37 | 3,71 | 1.945.131,45 | 1.079.050,77 | 1.907.156,09 | 3,68 | 5.239.169,73 | 0,00 |
| ADMINISTRAÇÃO | 19.792.000,00 | 19.858.000,00 | 902.892,78 | 13.743.326,25 | 9,81 | 6.114.673,75 | 2.792.951,64 | 4.700.123,03 | 9,07 | 15.157.876,97 | 0,00 |
| ADMINISTRAÇÃO GERAL | 17.230.000,00 | 17.266.000,00 | 762.100,65 | 11.760.099,30 | 8,39 | 5.505.900,70 | 2.442.180,48 | 4.085.406,65 | 7,89 | 13.180.593,35 | 0,00 |
| Administração Financeira | 2.432.000,00 | 2.432.000,00 | 139.792,13 | 1.939.815,59 | 1,38 | 492.184,41 | 332.610,86 | 589.661,51 | 1,14 | 1.842.338,49 | 0,00 |
| Formação de Recursos Humanos | 32.000,00 | 32.000,00 | 0,00 | 0,00 | 0,00 | 32.000,00 | 0,00 | 0,00 | 0,00 | 32.000,00 | 0,00 |
| Comunicação Social | 98.000,00 | 128.000,00 | 1.000,00 | 43.411,36 | 0,03 | 84.588,64 | 18.160,30 | 25.054,87 | 0,05 | 102.945,13 | 0,00 |
| SEGURANÇA PÚBLICA | 90.000,00 | 90.000,00 | 0,00 | 0,00 | 0,00 | 90.000,00 | 0,00 | 0,00 | 0,00 | 90.000,00 | 0,00 |
| Policimento | 70.000,00 | 70.000,00 | 0,00 | 0,00 | 0,00 | 70.000,00 | 0,00 | 0,00 | 0,00 | 70.000,00 | 0,00 |
| Defesa Civil | 20.000,00 | 20.000,00 | 0,00 | 0,00 | 0,00 | 20.000,00 | 0,00 | 0,00 | 0,00 | 20.000,00 | 0,00 |
| ASSISTÊNCIA SOCIAL | 7.967.000,00 | 8.514.544,00 | 1.099.500,54 | 3.974.821,40 | 2,84 | 4.539.722,60 | 1.171.595,34 | 2.044.997,48 | 3,95 | 6.469.546,52 | 0,00 |
| ADMINISTRAÇÃO GERAL | 1.637.000,00 | 1.884.500,00 | 405.215,98 | 1.723.643,72 | 1,23 | 160.856,28 | 623.847,44 | 912.729,04 | 1,76 | 971.770,96 | 0,00 |
| Normatização e Fiscalização | 105.000,00 | 105.000,00 | 1.500,00 | 9.500,00 | 0,01 | 95.500,00 | 580,00 | 3.775,25 | 0,01 | 101.224,75 | 0,00 |
| Assistência ao Idoso | 70.000,00 | 70.000,00 | 4.400,00 | 12.906,55 | 0,01 | 57.093,45 | 3.840,30 | 8.234,68 | 0,02 | 61.765,32 | 0,00 |
| Assistência ao Portador de Deficiência | 210.000,00 | 210.000,00 | 500,00 | 500,00 | 0,00 | 209.500,00 | 0,00 | 0,00 | 0,00 | 210.000,00 | 0,00 |
| Assistência à Criança e ao Adolescente | 1.248.000,00 | 1.741.000,00 | 99.700,00 | 763.404,50 | 0,54 | 977.595,50 | 73.838,55 | 557.199,85 | 1,08 | 1.183.800,15 | 0,00 |
| Assistência Comunitária | 4.332.000,00 | 4.139.044,00 | 588.184,56 | 1.464.866,63 | 1,05 | 2.674.177,37 | 469.489,05 | 563.058,66 | 1,09 | 3.575.985,34 | 0,00 |
| Fomento ao Trabalho | 44.000,00 | 44.000,00 | 0,00 | 0,00 | 0,00 | 44.000,00 | 0,00 | 0,00 | 0,00 | 44.000,00 | 0,00 |
| Habitação Urbana | 321.000,00 | 321.000,00 | 0,00 | 0,00 | 0,00 | 321.000,00 | 0,00 | 0,00 | 0,00 | 321.000,00 | 0,00 |
| SAÚDE | 43.225.000,00 | 43.225.000,00 | 3.231.729,02 | 27.856.177,84 | 19,88 | 15.368.822,16 | 7.336.140,08 | 11.978.589,47 | 23,13 | 31.246.410,53 | 0,00 |
| ADMINISTRAÇÃO GERAL | 7.832.000,00 | 7.960.402,00 | 497.840,59 | 5.940.811,43 | 4,24 | 2.019.590,57 | 1.562.132,89 | 2.295.438,85 | 4,43 | 5.664.963,15 | 0,00 |
| Atenção Básica | 15.068.000,00 | 15.139.378,29 | 485.558,14 | 11.665.494,13 | 8,33 | 3.473.884,16 | 2.905.036,61 | 5.100.346,68 | 9,85 | 10.039.031,61 | 0,00 |
| Assistência Hospitalar e Ambulatorial | 16.605.000,00 | 16.355.219,71 | 1.902.473,29 | 6.957.934,78 | 4,97 | 9.397.284,93 | 2.286.754,88 | 3.578.101,70 | 6,91 | 12.777.118,01 | 0,00 |
| Suporte Profilático e Terapêutico | 1.167.000,00 | 1.167.000,00 | 293.857,00 | 747.837,50 | 0,53 | 419.162,50 | 126.157,35 | 131.323,35 | 0,25 | 1.035.676,65 | 0,00 |
| Vigilância Sanitária | 2.553.000,00 | 2.603.000,00 | 52.000,00 | 2.544.100,00 | 1,82 | 58.900,00 | 456.058,35 | 873.378,89 | 1,69 | 1.729.621,11 | 0,00 |
| EDUCAÇÃO | 101.004.000,00 | 100.825.901,00 | 7.567.807,42 | 74.299.933,52 | 53,03 | 26.525.967,48 | 13.266.248,75 | 24.503.832,03 | 47,31 | 76.322.068,97 | 0,00 |
| ADMINISTRAÇÃO GERAL | 5.078.000,00 | 5.038.000,00 | 233.329,28 | 4.290.619,53 | 3,06 | 747.380,47 | 629.842,37 | 1.206.748,42 | 2,33 | 3.831.251,58 | 0,00 |

| | | | | | | | | | | | |
|-------------------------------------|---------------|---------------|--------------|---------------|-------|---------------|--------------|---------------|-------|---------------|------|
| Normatização e Fiscalização | 43.000,00 | 43.000,00 | 0,00 | 0,00 | 0,00 | 43.000,00 | 0,00 | 0,00 | 0,00 | 43.000,00 | 0,00 |
| Alimentação e Nutrição | 2.710.000,00 | 2.630.000,00 | 524.791,69 | 680.428,46 | 0,49 | 1.949.571,54 | 365.026,15 | 365.026,15 | 0,70 | 2.264.973,85 | 0,00 |
| Ensino Fundamental | 67.861.000,00 | 68.602.420,00 | 2.338.355,46 | 53.405.097,18 | 38,12 | 15.197.322,82 | 8.233.616,01 | 16.230.499,39 | 31,33 | 52.371.920,61 | 0,00 |
| Ensino Médio | 42.000,00 | 35.500,00 | 2.000,00 | 3.000,00 | 0,00 | 32.500,00 | 0,00 | 0,00 | 0,00 | 35.500,00 | 0,00 |
| Ensino Superior | 1.065.000,00 | 873.981,00 | 145.627,00 | 250.292,51 | 0,18 | 623.688,49 | 59.281,87 | 76.842,37 | 0,15 | 797.138,63 | 0,00 |
| Educação Infantil | 15.009.000,00 | 15.052.000,00 | 2.222.493,89 | 11.940.885,74 | 8,52 | 3.111.114,26 | 1.765.217,67 | 3.532.020,75 | 6,82 | 11.519.979,25 | 0,00 |
| Educação de Jovens e Adultos | 565.000,00 | 515.000,00 | 64.345,10 | 419.245,10 | 0,30 | 95.754,90 | 199.644,58 | 290.131,78 | 0,56 | 224.868,22 | 0,00 |
| Difusão Cultural | 50.000,00 | 35.000,00 | 0,00 | 0,00 | 0,00 | 35.000,00 | 0,00 | 0,00 | 0,00 | 35.000,00 | 0,00 |
| Transporte Rodoviário | 8.581.000,00 | 8.001.000,00 | 2.036.865,00 | 3.310.365,00 | 2,36 | 4.690.635,00 | 2.013.620,10 | 2.802.563,17 | 5,41 | 5.198.436,83 | 0,00 |
| CULTURA | 3.471.000,00 | 3.434.729,20 | 1.570.393,08 | 1.641.622,26 | 1,17 | 1.793.106,94 | 168.655,68 | 227.001,90 | 0,44 | 3.207.727,30 | 0,00 |
| Difusão Cultural | 3.471.000,00 | 3.434.729,20 | 1.570.393,08 | 1.641.622,26 | 1,17 | 1.793.106,94 | 168.655,68 | 227.001,90 | 0,44 | 3.207.727,30 | 0,00 |
| URBANISMO | 22.094.000,00 | 21.833.412,98 | 3.550.548,64 | 6.291.763,81 | 4,49 | 15.541.649,17 | 2.934.846,69 | 4.013.935,75 | 7,75 | 17.819.477,23 | 0,00 |
| Infra-estrutura Urbana | 9.954.000,00 | 9.489.825,80 | 968.843,86 | 2.554.501,58 | 1,82 | 6.935.324,22 | 1.353.502,53 | 1.945.127,64 | 3,76 | 7.544.698,16 | 0,00 |
| Serviços Urbanos | 12.070.000,00 | 12.273.587,18 | 2.581.704,78 | 3.737.262,23 | 2,67 | 8.536.324,95 | 1.581.344,16 | 2.068.808,11 | 3,99 | 10.204.779,07 | 0,00 |
| Promoção Da Produção Agropecuária | 70.000,00 | 70.000,00 | 0,00 | 0,00 | 0,00 | 70.000,00 | 0,00 | 0,00 | 0,00 | 70.000,00 | 0,00 |
| SANEAMENTO | 270.000,00 | 220.000,00 | 0,00 | 0,00 | 0,00 | 220.000,00 | 0,00 | 0,00 | 0,00 | 220.000,00 | 0,00 |
| Saneamento Básico Urbano | 270.000,00 | 220.000,00 | 0,00 | 0,00 | 0,00 | 220.000,00 | 0,00 | 0,00 | 0,00 | 220.000,00 | 0,00 |
| GESTÃO AMBIENTAL | 800.000,00 | 696.412,82 | 44.550,00 | 44.550,00 | 0,03 | 651.862,82 | 14.850,00 | 14.850,00 | 0,03 | 681.562,82 | 0,00 |
| Preservação e Conservação Ambiental | 450.000,00 | 376.412,82 | 0,00 | 0,00 | 0,00 | 376.412,82 | 0,00 | 0,00 | 0,00 | 376.412,82 | 0,00 |
| Recuperação de Áreas Degradadas | 20.000,00 | 20.000,00 | 0,00 | 0,00 | 0,00 | 20.000,00 | 0,00 | 0,00 | 0,00 | 20.000,00 | 0,00 |
| Recursos Hídricos | 200.000,00 | 170.000,00 | 0,00 | 0,00 | 0,00 | 170.000,00 | 0,00 | 0,00 | 0,00 | 170.000,00 | 0,00 |
| Defesa Agropecuária | 130.000,00 | 130.000,00 | 44.550,00 | 44.550,00 | 0,03 | 85.450,00 | 14.850,00 | 14.850,00 | 0,03 | 115.150,00 | 0,00 |
| AGRICULTURA | 882.000,00 | 772.000,00 | 29.865,22 | 140.640,22 | 0,10 | 631.359,78 | 30.790,42 | 32.818,15 | 0,06 | 739.181,85 | 0,00 |
| Abastecimento | 530.000,00 | 525.000,00 | 0,00 | 101.000,00 | 0,07 | 424.000,00 | 0,00 | 0,00 | 0,00 | 525.000,00 | 0,00 |
| Extensão Rural | 301.000,00 | 196.000,00 | 29.865,22 | 39.640,22 | 0,03 | 156.359,78 | 30.790,42 | 32.818,15 | 0,06 | 163.181,85 | 0,00 |
| Promoção Da Produção Agropecuária | 51.000,00 | 51.000,00 | 0,00 | 0,00 | 0,00 | 51.000,00 | 0,00 | 0,00 | 0,00 | 51.000,00 | 0,00 |
| INDÚSTRIA | 20.000,00 | 20.000,00 | 0,00 | 0,00 | 0,00 | 20.000,00 | 0,00 | 0,00 | 0,00 | 20.000,00 | 0,00 |
| Propriedade Industrial | 20.000,00 | 20.000,00 | 0,00 | 0,00 | 0,00 | 20.000,00 | 0,00 | 0,00 | 0,00 | 20.000,00 | 0,00 |
| COMÉRCIO E SERVIÇOS | 110.000,00 | 110.000,00 | 0,00 | 0,00 | 0,00 | 110.000,00 | 0,00 | 0,00 | 0,00 | 110.000,00 | 0,00 |
| Promoção Comercial | 110.000,00 | 110.000,00 | 0,00 | 0,00 | 0,00 | 110.000,00 | 0,00 | 0,00 | 0,00 | 110.000,00 | 0,00 |
| ENERGIA | 2.784.000,00 | 2.784.000,00 | 50.000,00 | 195.000,00 | 0,14 | 2.589.000,00 | 79.511,31 | 187.813,07 | 0,36 | 2.596.186,93 | 0,00 |
| Energia Elétrica | 2.784.000,00 | 2.784.000,00 | 50.000,00 | 195.000,00 | 0,14 | 2.589.000,00 | 79.511,31 | 187.813,07 | 0,36 | 2.596.186,93 | 0,00 |
| TRANSPORTE | 2.615.000,00 | 2.982.500,00 | 805.020,00 | 1.109.280,00 | 0,79 | 1.873.220,00 | 665.737,99 | 840.541,39 | 1,62 | 2.141.958,61 | 0,00 |
| Transporte Rodoviário | 2.615.000,00 | 2.982.500,00 | 805.020,00 | 1.109.280,00 | 0,79 | 1.873.220,00 | 665.737,99 | 840.541,39 | 1,62 | 2.141.958,61 | 0,00 |
| DESPORTO E LAZER | 276.000,00 | 341.000,00 | 60.797,58 | 99.808,70 | 0,07 | 241.191,30 | 50.600,74 | 54.604,65 | 0,11 | 286.395,35 | 0,00 |
| Desporto Comunitário | 276.000,00 | 341.000,00 | 60.797,58 | 99.808,70 | 0,07 | 241.191,30 | 50.600,74 | 54.604,65 | 0,11 | 286.395,35 | 0,00 |
| ENCARGOS ESPECIAIS | 6.413.000,00 | 6.413.000,00 | 13.388,66 | 5.503.933,84 | 3,93 | 909.066,16 | 670.745,47 | 1.290.833,60 | 2,49 | 5.122.166,40 | 0,00 |
| Serviço da Dívida Interna | 3.601.000,00 | 3.601.000,00 | 0,00 | 3.188.591,72 | 2,28 | 412.408,28 | 397.816,28 | 795.250,70 | 1,54 | 2.805.749,30 | 0,00 |
| Outros Encargos Especiais | 2.812.000,00 | 2.812.000,00 | 13.388,66 | 2.315.342,12 | 1,65 | 496.657,88 | 272.929,19 | 495.582,90 | 0,96 | 2.316.417,10 | 0,00 |

| | | | | | | | | | | | |
|-------------------------------------|-----------------------|-----------------------|----------------------|-----------------------|---------------|----------------------|----------------------|----------------------|---------------|-----------------------|-------------|
| RESERVA DE CONTINGÊNCIA | 40.674,18 | 40.674,18 | 0,00 | 0,00 | 0,00 | 40.674,18 | 0,00 | 0,00 | 0,00 | 40.674,18 | 0,00 |
| Reserva de Contingência | 40.674,18 | 40.674,18 | 0,00 | 0,00 | 0,00 | 40.674,18 | 0,00 | 0,00 | 0,00 | 40.674,18 | 0,00 |
| DESPESAS (INTRA-ORÇAMENTÁRIAS) (II) | 0,00 | 0,00 | 0,00 | 0,00 | 0,00 | 0,00 | 0,00 | 0,00 | 0,00 | 0,00 | 0,00 |
| TOTAL (III) = (I + II) | 219.000.000,00 | 219.307.500,00 | 19.206.407,87 | 140.102.052,21 | 100,00 | 79.205.447,79 | 30.261.724,88 | 51.797.096,61 | 100,00 | 167.510.403,39 | 0,00 |

FONTE: Sistema: Sistema CONTABIL, Unidade Responsável: PREFEITURA MUNICIPAL DE IPIRA, Emissão:19/05/2023, às 14:19:09, Assinado Digitalmente no dia 19/05/2023, às 14:19:09.

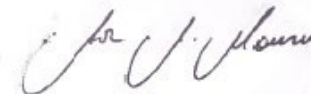
1 Essa coluna poderá ser apresentada somente no último bimestre



EDVONILSON SILVA SANTOS
Prefeito Municipal
CPF: 277.860.485-53



THIAGO OLIVEIRA DO VALE
Secretário(a)
CPF: 012.077.555-75



ARTHUR ANICACIO MOURA
Contador(a)
Reg. Prof.: 036631

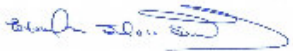


RREO - Anexo 3 (LRF, Art. 53, inciso I)

Em Reais

| ESPECIFICAÇÃO | RECEITAS REALIZADAS | | | | | | | | | | | | TOTAL (ÚLT. 12 M.) | PREVISÃO ATUALIZADA 2023 |
|---|----------------------|----------------------|----------------------|----------------------|----------------------|----------------------|----------------------|----------------------|----------------------|----------------------|----------------------|----------------------|-----------------------|--------------------------------|
| | 05/2022 | 06/2022 | 07/2022 | 08/2022 | 09/2022 | 10/2022 | 11/2022 | 12/2022 | 01/2023 | 02/2023 | 03/2023 | 04/2023 | | |
| RECEITAS CORRENTES (I) | 16.833.053,21 | 18.627.900,50 | 17.303.447,32 | 14.938.994,07 | 14.416.397,74 | 13.903.384,95 | 15.916.333,02 | 20.291.369,03 | 17.224.216,79 | 18.645.715,68 | 14.770.572,82 | 14.629.234,26 | 197.500.619,39 | 233.361.000,00 |
| Impostos, Taxas e Contribuições de Melhoria | 1.532.306,30 | 858.066,79 | 661.909,07 | 927.295,84 | 1.297.760,15 | 587.153,38 | 776.718,33 | 748.399,34 | 1.022.763,66 | 2.337.723,58 | 1.233.634,52 | 1.149.548,26 | 13.133.279,22 | 12.225.000,00 |
| IPTU | 366.813,92 | 84.408,68 | 55.344,88 | 66.798,24 | 55.576,69 | 70.306,41 | 44.684,42 | 67.198,22 | 72.465,85 | 62.836,99 | 96.328,89 | 74.946,72 | 1.117.709,91 | 1.385.000,00 |
| ISS | 413.490,84 | 329.180,90 | 412.271,32 | 698.958,02 | 359.267,08 | 345.831,73 | 457.455,57 | 500.864,49 | 332.805,69 | 348.537,37 | 452.994,39 | 482.150,21 | 5.133.807,61 | 5.883.000,00 |
| ITBI | 13.705,33 | 30.923,01 | 33.165,98 | 58.686,78 | 22.677,12 | 94.966,35 | 163.702,24 | 140.062,57 | 58.625,31 | 26.983,98 | 66.616,91 | 28.903,07 | 739.018,65 | 607.000,00 |
| IRRF | 403.420,51 | 367.694,84 | 83.562,85 | 47.178,04 | 773.775,81 | 61.819,45 | 78.888,34 | 25.244,21 | 393.867,27 | 1.799.686,81 | 425.988,90 | 501.702,23 | 4.962.829,26 | 3.570.000,00 |
| Outros Impostos, Taxas e Contribuições de Melhoria | 334.875,70 | 45.859,36 | 77.564,04 | 55.674,76 | 86.463,45 | 14.229,44 | 31.987,76 | 15.029,85 | 164.999,54 | 99.678,43 | 191.705,43 | 61.846,03 | 1.179.913,79 | 780.000,00 |
| Contribuições | 412.356,78 | 261.333,07 | 125.550,16 | 129.871,25 | 119.466,12 | 120.101,91 | 132.514,87 | 142.668,31 | 140.138,10 | 0,00 | 142.848,90 | 142.221,80 | 1.869.071,27 | 1.500.000,00 |
| Receita Patrimonial | 342.723,31 | 323.768,50 | 384.841,41 | 441.079,77 | 436.097,77 | 358.731,83 | 363.716,59 | 383.398,45 | 353.328,55 | 326.603,84 | 425.386,15 | 325.572,70 | 4.465.248,87 | 709.000,00 |
| Rendimentos de Aplicação Financeira | 342.723,31 | 323.768,50 | 384.841,41 | 441.079,77 | 436.097,77 | 358.731,83 | 363.716,59 | 383.398,45 | 353.328,55 | 326.603,84 | 425.386,15 | 325.572,70 | 4.465.248,87 | 709.000,00 |
| Outras Receitas Patrimoniais | 0,00 | 0,00 | 0,00 | 0,00 | 0,00 | 0,00 | 0,00 | 0,00 | 0,00 | 0,00 | 0,00 | 0,00 | 0,00 | 0,00 |
| Receita Agropecuária | 0,00 | 0,00 | 0,00 | 0,00 | 0,00 | 0,00 | 0,00 | 0,00 | 0,00 | 0,00 | 0,00 | 0,00 | 0,00 | 0,00 |
| Receita Industrial | 0,00 | 0,00 | 0,00 | 0,00 | 0,00 | 0,00 | 0,00 | 0,00 | 0,00 | 0,00 | 0,00 | 0,00 | 0,00 | 0,00 |
| Receita de Serviços | 338,51 | 3.042,42 | 247,43 | 893,49 | 1.046,72 | 1.051,36 | 2.464,80 | 853,95 | 754,84 | 12.325,00 | 536,35 | -160,64 | 23.394,23 | 0,00 |
| Transferências Correntes | 14.532.028,31 | 17.181.101,12 | 16.130.899,25 | 13.428.523,96 | 12.555.183,36 | 12.836.345,47 | 14.640.918,43 | 19.015.857,17 | 15.702.650,88 | 15.960.994,43 | 12.961.114,60 | 13.011.435,06 | 177.957.052,04 | 218.831.000,00 |
| Cota-Parte do FPM | 5.298.291,70 | 4.957.562,97 | 6.672.567,85 | 4.847.981,59 | 4.464.920,68 | 4.248.220,99 | 5.339.240,47 | 8.296.109,05 | 5.146.080,67 | 7.176.745,23 | 4.390.316,38 | 5.019.501,69 | 65.857.539,27 | 70.000.000,00 |
| Cota-Parte do ICMS | 1.393.040,05 | 1.084.703,52 | 1.221.617,68 | 1.406.321,84 | 1.053.558,76 | 1.179.106,83 | 1.233.687,14 | 1.370.403,56 | 951.849,58 | 953.419,25 | 1.051.038,56 | 1.114.718,51 | 14.013.465,28 | 16.500.000,00 |
| Cota-Parte do IPVA | 145.534,43 | 168.057,43 | 173.519,10 | 232.882,53 | 238.300,95 | 198.775,42 | 187.732,88 | 188.910,09 | 217.951,60 | 508.336,43 | 159.788,57 | 92.695,57 | 2.512.485,00 | 2.600.000,00 |
| Cota-Parte do ITR | 179,33 | 287,13 | 242,55 | 1.635,19 | 10.191,42 | 22.775,81 | 898,96 | 6.383,65 | 766,27 | 279,11 | 578,04 | 180,76 | 44.398,22 | 5.000,00 |
| Transferências da LC 61/1989 | 4.184,74 | 5.904,21 | 6.085,80 | 4.847,52 | 6.394,94 | 6.526,58 | 4.745,82 | 6.742,82 | 7.163,99 | 5.108,79 | 6.331,38 | 6.749,70 | 70.786,29 | 150.000,00 |
| Transferências do FUNDEB | 5.563.380,16 | 5.406.707,61 | 5.012.297,77 | 5.350.830,63 | 5.174.964,80 | 5.452.818,20 | 6.241.729,20 | 6.119.733,17 | 7.847.666,55 | 5.638.975,90 | 5.427.542,50 | 5.054.715,46 | 68.291.361,95 | 85.050.000,00 |
| Outras Transferências Correntes | 2.127.417,90 | 5.557.878,25 | 3.044.568,50 | 1.584.024,66 | 1.606.851,81 | 1.728.121,64 | 1.632.883,96 | 3.027.574,83 | 1.531.172,22 | 1.678.129,72 | 1.925.519,17 | 1.722.873,37 | 27.167.016,03 | 44.526.000,00 |
| Outras Receitas Correntes | 13.300,00 | 588,60 | 0,00 | 11.329,76 | 6.843,62 | 1,00 | 0,00 | 191,81 | 4.580,76 | 8.068,83 | 7.052,30 | 617,08 | 52.573,76 | 96.000,00 |
| DEDUÇÕES (II) | -1.367.408,96 | -1.242.122,10 | -1.129.425,28 | -1.297.764,10 | -1.065.913,60 | -1.129.775,67 | -1.352.311,76 | -1.455.989,16 | -1.263.329,48 | -1.727.755,86 | -1.119.991,63 | -1.245.419,15 | -15.397.206,75 | -17.255.000,00 |
| Contrib. do Servidor para o Plano de Previdência | 0,00 | 0,00 | 0,00 | 0,00 | 0,00 | 0,00 | 0,00 | 0,00 | 0,00 | 0,00 | 0,00 | 0,00 | 0,00 | 0,00 |
| Compensação Financ. entre Regimes Previdência | 0,00 | 0,00 | 0,00 | 0,00 | 0,00 | 0,00 | 0,00 | 0,00 | 0,00 | 0,00 | 0,00 | 0,00 | 0,00 | 0,00 |
| Rendimentos de Aplicações de Recursos Previdenciários | 0,00 | 0,00 | 0,00 | 0,00 | 0,00 | 0,00 | 0,00 | 0,00 | 0,00 | 0,00 | 0,00 | 0,00 | 0,00 | 0,00 |
| Dedução de Receita para Formação do FUNDEB | -1.367.408,96 | -1.242.122,10 | -1.129.425,28 | -1.297.764,10 | -1.065.913,60 | -1.129.775,67 | -1.352.311,76 | -1.455.989,16 | -1.263.329,48 | -1.727.755,86 | -1.119.991,63 | -1.245.419,15 | -15.397.206,75 | -17.255.000,00 |
| RECEITA CORRENTE LÍQUIDA (III) = (I - II) | 15.465.644,25 | 17.385.778,40 | 16.174.022,04 | 13.641.229,97 | 13.350.484,14 | 12.773.609,28 | 14.564.021,26 | 18.835.379,87 | 15.960.887,31 | 16.917.959,82 | 13.650.581,19 | 13.383.815,11 | 182.103.412,64 | 216.106.000,00 |
| (-) Transferências obrigatórias da União relativas às emendas individuais (art. 166-A, § 1º, da CF) (IV) | 1.406.000,00 | 0,00 | 0,00 | 10.587,95 | 0,00 | 0,00 | 0,00 | 7.439,87 | 0,00 | 0,00 | 0,00 | 0,00 | 1.424.027,82 | 0,00 |
| RECEITA CORRENTE LÍQUIDA AJUSTADA PARA CÁLCULO DOS LIMITES DE ENDIVIDAMENTO (V) = (III - IV) | 14.059.644,25 | 17.385.778,40 | 16.174.022,04 | 13.630.642,02 | 13.350.484,14 | 12.773.609,28 | 14.564.021,26 | 18.827.940,00 | 15.960.887,31 | 16.917.959,82 | 13.650.581,19 | 13.383.815,11 | 180.679.384,82 | 216.106.000,00 |
| (-) Transferências obrigatórias da União relativas às emendas de bancada (art. 166, § 16, da CF) (VI) | 0,00 | 0,00 | 0,00 | 0,00 | 0,00 | 0,00 | 0,00 | 0,00 | 0,00 | 0,00 | 0,00 | 0,00 | 0,00 | 0,00 |
| RECEITA CORRENTE LÍQUIDA AJUSTADA PARA CÁLCULO DOS LIMITES DA DESPESA COM PESSOAL (VII) = (V - VI) | 14.059.644,25 | 17.385.778,40 | 16.174.022,04 | 13.630.642,02 | 13.350.484,14 | 12.773.609,28 | 14.564.021,26 | 18.827.940,00 | 15.960.887,31 | 16.917.959,82 | 13.650.581,19 | 13.383.815,11 | 180.679.384,82 | 216.106.000,00 |

FONTE: Sistema: Sistema CONTÁBIL, Unidade Responsável: PREFEITURA MUNICIPAL DE IPIRA, Emissão: 19/05/2023, às 14:19:40, Assinado Digitalmente no dia 19/05/2023, às 14:19:40.



EDVONILSON SILVA SANTOS
Prefeito Municipal
CPF: 277.860.485-53



THIAGO OLIVEIRA DO VALE
Secretário(a)
CPF: 012.077.555-75



ARTHUR ANICACIO MOURA
Contador(a)
Reg. Prof.: 036631



RREO - Anexo 4 (LRF, Art. 53, inciso II)

Em Reais

| RECEITAS PREVIDENCIÁRIAS - RPPS (FUNDO EM CAPITALIZAÇÃO) | PREVISÃO ATUALIZADA | | RECEITAS REALIZADAS | | |
|---|---------------------|------|---------------------|--|------|
| RECEITAS CORRENTES (I) | | 0,00 | | | 0,00 |
| Receita de Contribuições dos Segurados | | 0,00 | | | 0,00 |
| Ativo | | 0,00 | | | 0,00 |
| Inativo | | 0,00 | | | 0,00 |
| Pensionista | | 0,00 | | | 0,00 |
| Receita de Contribuições Patronais | | 0,00 | | | 0,00 |
| Ativo | | 0,00 | | | 0,00 |
| Inativo | | 0,00 | | | 0,00 |
| Pensionista | | 0,00 | | | 0,00 |
| Receita Patrimonial | | 0,00 | | | 0,00 |
| Receitas Imobiliárias | | 0,00 | | | 0,00 |
| Receitas de Valores Mobiliários | | 0,00 | | | 0,00 |
| Outras Receitas Patrimoniais | | 0,00 | | | 0,00 |
| Receita de Serviços | | 0,00 | | | 0,00 |
| Outras Receitas Correntes | | 0,00 | | | 0,00 |
| Compensação Previdenciária entre os Regimes | | 0,00 | | | 0,00 |
| Aportes Periódicos para Amortização de Déficit Atuarial do RPPS (II)1 | | 0,00 | | | 0,00 |
| Demais Receitas Correntes | | 0,00 | | | 0,00 |
| RECEITAS DE CAPITAL (III) | | 0,00 | | | 0,00 |
| Alienação de Bens, Direitos e Ativos | | 0,00 | | | 0,00 |
| Amortização de Empréstimos | | 0,00 | | | 0,00 |
| Outras Receitas de Capital | | 0,00 | | | 0,00 |
| TOTAL DAS RECEITAS PREVIDENCIÁRIAS - RPPS(IV) = (I + III + II) | | 0,00 | | | 0,00 |

| DESPESAS PREVIDENCIÁRIAS - RPPS (FUNDO EM CAPITALIZAÇÃO) | DOTAÇÃO ATUALIZADA | DESPESAS EMPENHADAS | DESPESAS LIQUIDADAS | DESPESAS PAGAS | INSCRITAS EM RESTOS A PAGAR NÃO PROCESSADOS |
|---|--------------------|---------------------|---------------------|----------------|---|
| | | Até o Bimestre | Até o Bimestre | Até o Bimestre | No Exercício |
| Benefícios | 0,00 | 0,00 | 0,00 | 0,00 | 0,00 |
| Aposentadorias | 0,00 | 0,00 | 0,00 | 0,00 | 0,00 |
| Pensões por Morte | 0,00 | 0,00 | 0,00 | 0,00 | 0,00 |
| Outras Despesas Previdenciárias | 0,00 | 0,00 | 0,00 | 0,00 | 0,00 |
| Compensação Previdenciária entre os regimes | 0,00 | 0,00 | 0,00 | 0,00 | 0,00 |
| Demais Despesas Previdenciárias | 0,00 | 0,00 | 0,00 | 0,00 | 0,00 |
| TOTAL DAS DESPESAS DO FUNDO EM CAPITALIZAÇÃO (V) | 0,00 | 0,00 | 0,00 | 0,00 | 0,00 |
| RESULTADO PREVIDENCIÁRIO - FUNDO EM CAPITALIZAÇÃO (VI) = (IV - V)2RECURSOS | 0,00 | 0,00 | 0,00 | 0,00 | -- |

| RECURSOS RPPS ARRECADADOS EM EXERCÍCIOS ANTERIORES | | PREVISÃO ORÇAMENTÁRIA |
|--|--|---------------------------|
| VALOR | | 0,00 |
| RESERVA ORÇAMENTÁRIA DO RPPS | | PREVISÃO ORÇAMENTÁRIA |
| VALOR | | 0,00 |
| APORTES DE RECURSOS PARA O FUNDO EM CAPITALIZAÇÃO DO RPPS | | APORTES REALIZADOS |
| Plano de Amortização - Contribuição Patronal Suplementar | | 0,00 |
| Plano de Amortização - Aporte Periódico de Valores Predefinidos | | 0,00 |
| Outros Aportes para o RPPS | | 0,00 |
| Recursos para Cobertura de Déficit Financeiro | | 0,00 |
| BENS E DIREITOS DO RPPS (FUNDO EM CAPITALIZAÇÃO) | | SALDO ATUAL |
| Caixa e Equivalentes de Caixa | | 0,00 |
| Investimentos e Aplicações | | 0,00 |
| Outros Bens e Direitos | | 0,00 |

FUNDO EM REPARTIÇÃO (PLANO FINANCEIRO)

| RECEITAS PREVIDENCIÁRIAS - RPPS (FUNDO EM REPARTIÇÃO) | PREVISÃO ATUALIZADA | RECEITAS REALIZADAS |
|--|---------------------|---------------------|
| RECEITAS CORRENTES (VII) | 0,00 | 0,00 |
| Receita de Contribuições dos Segurados | 0,00 | 0,00 |
| Ativo | 0,00 | 0,00 |
| Inativo | 0,00 | 0,00 |
| Pensionista | 0,00 | 0,00 |
| Receita de Contribuições Patronais | 0,00 | 0,00 |
| Ativo | 0,00 | 0,00 |
| Inativo | 0,00 | 0,00 |
| Pensionista | 0,00 | 0,00 |
| Receita Patrimonial | 0,00 | 0,00 |
| Receitas Imobiliárias | 0,00 | 0,00 |
| Receitas de Valores Mobiliários | 0,00 | 0,00 |
| Outras Receitas Patrimoniais | 0,00 | 0,00 |
| Receita de Serviços | 0,00 | 0,00 |
| Outras Receitas Correntes | 0,00 | 0,00 |
| Compensação Previdenciária entre os regimes | 0,00 | 0,00 |
| Demais Receitas Correntes | 0,00 | 0,00 |
| RECEITAS DE CAPITAL (VIII) | 0,00 | 0,00 |
| Alienação de Bens, Direitos e Ativos | 0,00 | 0,00 |
| Amortização de Empréstimos | 0,00 | 0,00 |
| Outras Receitas de Capital | 0,00 | 0,00 |
| TOTAL DAS RECEITAS DO FUNDO EM REPARTIÇÃO (IX) = (VII + VIII) | 0,00 | 0,00 |

| DESPESAS PREVIDENCIÁRIAS - RPPS (FUNDO EM REPARTIÇÃO) | DOTAÇÃO ATUALIZADA | DESPESAS EMPENHADAS | DESPESAS LIQUIDADAS | DESPESAS PAGAS | INSCRITAS EM RESTOS A PAGAR NÃO PROCESSADOS |
|---|--------------------|---------------------|---------------------|----------------|---|
| | | Até o Bimestre | Até o Bimestre | Até o Bimestre | No Exercício |
| Benefícios - Civil | 0,00 | 0,00 | 0,00 | 0,00 | 0,00 |
| Aposentadorias | 0,00 | 0,00 | 0,00 | 0,00 | 0,00 |
| Pensões por Morte | 0,00 | 0,00 | 0,00 | 0,00 | 0,00 |
| Outras Despesas Previdenciárias | 0,00 | 0,00 | 0,00 | 0,00 | 0,00 |
| Compensação Previdenciária entre os regimes | 0,00 | 0,00 | 0,00 | 0,00 | 0,00 |
| Demais Despesas Previdenciárias | 0,00 | 0,00 | 0,00 | 0,00 | 0,00 |
| TOTAL DAS DESPESAS DO FUNDO EM REPARTIÇÃO (X) | 0,00 | 0,00 | 0,00 | 0,00 | 0,00 |
| RESULTADO PREVIDENCIÁRIO - FUNDO EM REPARTIÇÃO (XI) = (IX - X) | 0,00 | 0,00 | 0,00 | 0,00 | -- |

| APORTES DE RECURSOS PARA O FUNDO EM REPARTIÇÃO DO RPPS | APORTES REALIZADOS |
|--|--------------------|
| Recursos para Cobertura de Insuficiências Financeiras | 0,00 |
| Recursos para Formação de Reserva | 0,00 |

| BENS E DIREITOS DO RPPS (FUNDO EM REPARTIÇÃO) | SALDO ATUAL |
|---|-------------|
| Caixa e Equivalentes de Caixa | 0,00 |
| Investimentos e Aplicações | 0,00 |
| Outros Bens e Direitos | 0,00 |

| RECEITAS DA ADMINISTRAÇÃO - RPPS | PREVISÃO ATUALIZADA | RECEITAS REALIZADAS |
|---|---------------------|---------------------|
| RECEITAS CORRENTES | 0,00 | 0,00 |
| TOTAL DAS RECEITAS DA ADMINISTRAÇÃO RPPS - (XII) | 0,00 | 0,00 |

| DESPESAS DA ADMINISTRAÇÃO - RPPS | DOTAÇÃO ATUALIZADA | DESPESAS EMPENHADAS | DESPESAS LIQUIDADAS | DESPESAS PAGAS | INSCRITAS EM RESTOS A PAGAR NÃO PROCESSADOS |
|---|--------------------|---------------------|---------------------|----------------|---|
| | | Até o Bimestre | Até o Bimestre | Até o Bimestre | No Exercício |
| DESPESAS CORRENTES (XIII) | 0,00 | 0,00 | 0,00 | 0,00 | 0,00 |
| DESPESAS DE CAPITAL (XIV) | 0,00 | 0,00 | 0,00 | 0,00 | 0,00 |
| TOTAL DAS DESPESAS DA ADMINISTRAÇÃO RPPS (XV) = (XIII + XIV) | 0,00 | 0,00 | 0,00 | 0,00 | 0,00 |
| RESULTADO DA ADMINISTRAÇÃO RPPS (XVI) = (XII - XV) | 0,00 | 0,00 | 0,00 | 0,00 | -- |

| BENS E DIREITOS - ADMINISTRAÇÃO DO RPPS | SALDO ATUAL |
|---|-------------|
| Caixa e Equivalentes de Caixa | 0,00 |
| Investimentos e Aplicações | 0,00 |
| Outros Bens e Direitos | 0,00 |

| RECEITAS PREVIDENCIÁRIAS (BENEFÍCIOS MANTIDOS PELO TESOIRO) | PREVISÃO ATUALIZADA | RECEITAS REALIZADAS |
|---|---------------------|---------------------|
| Contribuições dos Servidores | 0,00 | 0,00 |
| Demais Receitas Previdenciárias | 0,00 | 0,00 |
| TOTAL DAS RECEITAS (BENEFÍCIOS MANTIDOS PELO TESOIRO) (XVII) | 0,00 | 0,00 |

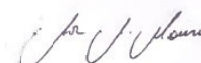
| DESPESAS PREVIDENCIÁRIAS (BENEFÍCIOS MANTIDOS PELO TESOIRO) | DOTAÇÃO ATUALIZADA | DESPESAS EMPENHADAS | DESPESAS LIQUIDADAS | DESPESAS PAGAS | INSCRITAS EM RESTOS A PAGAR NÃO PROCESSADOS |
|---|--------------------|---------------------|---------------------|----------------|---|
| | | Até o Bimestre | Até o Bimestre | Até o Bimestre | No Exercício |
| Aposentadorias | 0,00 | 0,00 | 0,00 | 0,00 | 0,00 |
| Pensões | 0,00 | 0,00 | 0,00 | 0,00 | 0,00 |
| Outros Despesas Previdenciárias | 0,00 | 0,00 | 0,00 | 0,00 | 0,00 |
| TOTAL DAS DESPESAS (BENEFÍCIOS MANTIDOS PELO TESOIRO) (XVIII) | 0,00 | 0,00 | 0,00 | 0,00 | 0,00 |
| RESULTADO DOS BENEFÍCIOS MANTIDOS PELO TESOIRO (XIX) = (XVII - XVIII)2 | 0,00 | 0,00 | 0,00 | 0,00 | -- |



EDVONILSON SILVA SANTOS
 Prefeito Municipal
 CPF: 277.860.485-53



THIAGO OLIVEIRA DO VALE
 Secretário(a)
 CPF: 012.077.555-75



ARTHUR ANICACIO MOURA
 Contador(a)
 Req. Prof.: 036631



RREO - Anexo 6 (LRF, Art. 53, inciso III)

Em reais

| RECEITAS PRIMÁRIAS | PREVISÃO ATUALIZADA | Até o Bimestre 2023 | |
|---|---------------------|----------------------------|---------------|
| | | RECEITAS REALIZADAS (a) | |
| RECEITAS CORRENTES (I) | 216.106.000,00 | | 59.913.243,43 |
| Impostos, Taxas e Contribuições de Melhoria | 12.225.000,00 | | 5.743.670,02 |
| IPTU | 1.385.000,00 | | 306.578,45 |
| ISS | 5.883.000,00 | | 1.616.487,66 |
| ITBI | 607.000,00 | | 181.129,27 |
| IRRF | 3.570.000,00 | | 3.121.245,21 |
| Outros Impostos, Taxas e Contribuições de Melhoria | 780.000,00 | | 518.229,43 |
| Contribuições | 1.500.000,00 | | 425.208,80 |
| Receita Patrimonial | 709.000,00 | | 1.430.891,24 |
| Aplicações Financeiras (II) | 709.000,00 | | 1.430.891,24 |
| Outras Receitas Patrimoniais | 0,00 | | 0,00 |
| Transferências Correntes | 201.576.000,00 | | 52.279.698,85 |
| Cota-Parte do FPM | 56.600.000,00 | | 17.386.124,41 |
| Cota-Parte do ICMS | 13.200.000,00 | | 3.256.820,79 |
| Cota-Parte do IPVA | 2.080.000,00 | | 783.370,62 |
| Cota-Parte do ITR | 0,00 | | 1.434,28 |
| Transferências da LC 61/1989 | 120.000,00 | | 25.353,86 |
| Transferências do FUNDEB | 84.600.000,00 | | 23.531.400,41 |
| Outras Transferências Correntes | 44.976.000,00 | | 7.295.194,48 |
| Demais Receitas Correntes | 96.000,00 | | 33.774,52 |
| Outras Receitas Financeiras (III) | 20.000,00 | | 0,00 |
| Receitas Correntes Restantes | 96.000,00 | | 33.774,52 |
| RECEITAS PRIMÁRIAS CORRENTES (EXCETO FONTES RPPS) (IV) | 215.377.000,00 | | 58.482.352,19 |
| RECEITAS PRIMÁRIAS CORRENTES (COM FONTES RPPS) (V) | 0,00 | | 0,00 |
| RECEITAS NÃO PRIMÁRIAS CORRENTES (COM FONTES RPPS) (VI) | 0,00 | | 0,00 |
| RECEITAS DE CAPITAL (EXCETO FONTES RPPS) (VII) | 2.894.000,00 | | 294.813,89 |
| Operações de Crédito (VIII) | 0,00 | | 0,00 |
| Amortização de Empréstimos (IX) | 0,00 | | 0,00 |
| Alienação de Bens | 110.000,00 | | 0,00 |
| Receitas de Alienação de Investimentos Temporários (X) | 0,00 | | 0,00 |
| Receitas de Alienação de Investimentos Permanentes (XI) | 0,00 | | 0,00 |
| Outras Alienações de Bens | 110.000,00 | | 0,00 |
| Transferências de Capital | 2.784.000,00 | | 294.813,89 |
| Convênios | 2.113.000,00 | | 94.813,89 |
| Outras Transferências de Capital | 671.000,00 | | 200.000,00 |
| Outras Receitas de Capital | 0,00 | | 0,00 |
| Outras Receitas de Capital Não Primárias (XII) | 0,00 | | 0,00 |
| Outras Receitas de Capital Primárias | 0,00 | | 0,00 |
| RECEITAS PRIMÁRIAS DE CAPITAL (XIII)=VII-(VIII+IX+X+XI+XII) | 2.894.000,00 | | 294.813,89 |
| RECEITAS PRIMÁRIAS DE CAPITAL (COM FONTES RPPS) (XIV) | 0,00 | | 0,00 |
| RECEITAS NÃO PRIMÁRIAS DE CAPITAL (COM FONTES RPPS) (XV) | 0,00 | | 0,00 |
| RECEITA PRIMÁRIA TOTAL (XVI) = (IV + V + XIII + XIV) | 218.271.000,00 | | 58.777.166,08 |
| RECEITA PRIMÁRIA TOTAL(EXCETO FONTES RPPS)(XVII)=(IV+XIII) | 218.271.000,00 | | 58.777.166,08 |



RREO - Anexo 6 (LRF, Art. 53, inciso III)

Em reais

| DESPESAS PRIMÁRIAS | Até o Bimestre / 2023 | | | | | | |
|--|-----------------------|---------------------|---------------------|--------------------|--------------------------|---|--------------|
| | DOTAÇÃO ATUALIZADA | DESPESAS EMPENHADAS | DESPESAS LIQUIDADAS | DESPESAS PAGAS (a) | RP PROCESSADOS PAGOS (b) | INSCRITAS EM RESTOS A PAGAR NÃO PROCESSADOS | |
| | | | | | | LIQUIDADOS | PAGOS (c) |
| DESPESAS CORRENTES (EXCETO FONTES RPPS) (XVIII) | 194.103.215,86 | 134.597.734,31 | 49.426.919,23 | 47.780.682,12 | 2.485.339,19 | 3.067.153,90 | 3.067.153,90 |
| Pessoal e Encargos Sociais | 120.244.195,82 | 100.777.042,12 | 30.447.518,39 | 29.903.354,21 | 161.861,78 | 0,00 | 0,00 |
| Juros e Encargos da Dívida (XIX) | 1.000,00 | 0,00 | 0,00 | 0,00 | 0,00 | 0,00 | 0,00 |
| Outras Despesas Correntes | 73.858.020,04 | 33.820.692,19 | 18.979.400,84 | 17.877.327,91 | 2.323.477,41 | 3.067.153,90 | 3.067.153,90 |
| Transferências Constitucionais e Legais | 0,00 | 0,00 | 0,00 | 0,00 | 0,00 | 0,00 | 0,00 |
| Demais Despesas Correntes | 73.858.020,04 | 33.820.692,19 | 18.979.400,84 | 17.877.327,91 | 2.323.477,41 | 3.067.153,90 | 3.067.153,90 |
| DESPESAS PRIMÁRIAS CORRENTES (EXCETO FONTES RPPS) (XX)=(XVIII-XIX) | 194.102.215,86 | 134.597.734,31 | 49.426.919,23 | 47.780.682,12 | 2.485.339,19 | 3.067.153,90 | 3.067.153,90 |
| DESPESAS PRIMÁRIAS CORRENTES (COM FONTES RPPS) (XXI) | 0,00 | 0,00 | 0,00 | 17.877.327,91 | 0,00 | 0,00 | 0,00 |
| DESPESAS NÃO PRIMÁRIAS CORRENTES (COM FONTES RPPS) (XXII) | 0,00 | 0,00 | 0,00 | 0,00 | 0,00 | 0,00 | 0,00 |
| DESPESAS DE CAPITAL (EXCETO FONTES RPPS) (XXIII) | 25.163.609,96 | 5.504.317,90 | 2.370.177,38 | 2.268.199,09 | 1.196.647,01 | 384.556,59 | 384.556,59 |
| Investimentos | 21.553.609,96 | 2.315.726,18 | 1.574.926,68 | 1.472.948,39 | 1.196.647,01 | 384.556,59 | 384.556,59 |
| Inversões Financeiras | 10.000,00 | 0,00 | 0,00 | 0,00 | 0,00 | 0,00 | 0,00 |
| Concessão de Empréstimos e Financiamentos (XXIV) | 0,00 | 0,00 | 0,00 | 0,00 | 0,00 | 0,00 | 0,00 |
| Aquisição de Título de Capital já Integralizado (XXV) | 0,00 | 0,00 | 0,00 | 0,00 | 0,00 | 0,00 | 0,00 |
| Aquisição de Título de Crédito (XXVI) | 0,00 | 0,00 | 0,00 | 0,00 | 0,00 | 0,00 | 0,00 |
| Demais Inversões Financeiras | 10.000,00 | 0,00 | 0,00 | 0,00 | 0,00 | 0,00 | 0,00 |
| Amortização da Dívida (XXVII) | 3.600.000,00 | 3.188.591,72 | 795.250,70 | 795.250,70 | 0,00 | 0,00 | 0,00 |
| DESPESAS PRIMÁRIAS DE CAPITAL (EXCETO FONTES RPPS) (XXVIII)] | 21.563.609,96 | 2.315.726,18 | 1.574.926,68 | 1.472.948,39 | 1.196.647,01 | 384.556,59 | 384.556,59 |
| RESERVA DE CONTINGÊNCIA (XXIX) | 40.674,18 | 0,00 | 0,00 | 0,00 | 0,00 | 0,00 | 0,00 |
| DESPESAS PRIMÁRIAS DE CAPITAL (COM FONTES RPPS) (XXX) | 0,00 | 0,00 | 0,00 | 0,00 | 0,00 | 0,00 | 0,00 |
| DESPESAS NÃO PRIMÁRIAS DE CAPITAL (COM FONTES RPPS) (XXXI) | 0,00 | 0,00 | 0,00 | 0,00 | 0,00 | 0,00 | 0,00 |
| DESPESA PRIMÁRIA TOTAL (XXXII) = (XX + XXI + XXVIII + XXIX + XXX) | 215.706.500,00 | 136.913.460,49 | 51.001.845,91 | 49.253.630,51 | 3.681.986,20 | 3.451.710,49 | 3.451.710,49 |
| DESPESA PRIMÁRIA TOTAL (EXCETO FONTES RPPS) (XXXIII) = (XX + XXVIII + XXXI) | 215.706.500,00 | 136.913.460,49 | 51.001.845,91 | 49.253.630,51 | 3.681.986,20 | 3.451.710,49 | 3.451.710,49 |
| RESULTADO PRIMARIO (COM RPPS) Acima da Linha (XXXIV) = XVIa - (XXXIIa + XXXIIb + XXXIIc) | | | | | | | 2.389.838,88 |
| RESULTADO PRIMARIO (SEM RPPS) Acima da Linha (XXXV) = XVIIa - (XXXIIIa + XXXIIIb + XXXIIIc) | | | | | | | 2.389.838,88 |
| META FISCAL PARA O RESULTADO PRIMÁRIO | | | | | VALOR CORRENTE | | |
| Meta fixada no Anexo de Metas Fiscais da LDO para o exercício de referência | | | | | 3.384.000,00 | | |



RREO - Anexo 6 (LRF, Art. 53, inciso III)

Em reais

| JUROS NOMINAIS | Até o Bimestre | | | | | |
|---|-----------------------|-----------------------|---------------------|----------------|---------------------------------|----------------|
| | VALOR INCORRIDO | | | | | |
| Juros, Encargos e Variações Monetárias Ativos (XXXVI) | | 1.430.891,24 | | | | |
| Juros, Encargos e Variações Monetárias Passivos (XXXVII) | | 0,00 | | | | |
| RESULTADO NOMINAL (SEM RPPS) - Acima da Linha (XXXVIII) = XXXV + (XXXVI - XXXVII) | | 3.820.730,12 | | | | |
| META FISCAL PARA O RESULTADO NOMINAL | VALOR CORRENTE | | | | | |
| Meta fixada no Anexo de Metas Fiscais da LDO para o exercício de referência | | 3.384.000,00 | | | | |
| CÁLCULO DO RESULTADO NOMINAL | SALDO | | | | | |
| | Em 31/Dez/2022 (a) | Em 2º Bimestre (b) | | | | |
| DÍVIDA CONSOLIDADA (XXXIX) | 52.672.239,48 | 51.876.988,78 | | | | |
| DEDUÇÕES (XL) | 30.701.914,59 | 36.657.893,67 | | | | |
| Disponibilidade de Caixa | 30.701.914,59 | 36.657.893,67 | | | | |
| Disponibilidade de Caixa bruta | 40.185.783,45 | 42.459.776,33 | | | | |
| (-) Restos a Pagar Processados (XLI) | 9.483.868,86 | 5.801.882,66 | | | | |
| (-) Depósitos Restituíveis e Valores Vinculados | 0,00 | 0,00 | | | | |
| Demais Haveres Financeiros | 0,00 | 0,00 | | | | |
| DÍVIDA CONSOLIDADA LÍQUIDA (XLII) = (XXXIX - XL) | 21.970.324,89 | 15.219.095,11 | | | | |
| RESULTADO NOMINAL - Abaixo da Linha (XLIII) = (XLIIa - XLIIb) | | 6.751.229,78 | | | | |
| AJUSTE METODOLÓGICO | Até o Bimestre | | | | | |
| VARIAÇÃO SALDO RPP = (XLIV) = (XLIIa - XLIIb) | | 3.681.986,20 | | | | |
| RECEITA DE ALIENAÇÃO DE INVESTIMENTOS PERMANENTES (XLV) = (XI) | | 0,00 | | | | |
| VARIAÇÃO CAMBIAL (XLVI) | | 0,00 | | | | |
| VARIAÇÃO DO SALDO DE PRECATÓRIOS INTEGRANTES DA DC (XLVII) | | 749.062,82 | | | | |
| VARIAÇÃO DO SALDO DAS DEMAIS OBRIGAÇÕES INTEGRANTES DA DC (XLVIII) | | 0,00 | | | | |
| OUTROS AJUSTES (XLXIX) | | - 7.361.548,68 | | | | |
| RESULTADO NOMINAL (SEM RPPS) AJUSTADO - Abaixo da Linha (L) = XLIII + (XLIV - XLV + XLVI + XLVII + XLVIII) +/- (XLXIX) | | 3.820.730,12 | | | | |
| RESULTADO PRIMÁRIO (SEM RPPS) - Abaixo da Linha (LI) = (L) - (XXXVI - XXXVII) | | 2.389.838,88 | | | | |
| INFORMAÇÕES ADICIONAIS | PREVISÃO ORÇAMENTÁRIA | | | | | |
| SALDO DE EXERCÍCIOS ANTERIORES | | 0,00 | | | | |
| Recursos Arrecadados em Exercícios Anteriores - RPPS | | 0,00 | | | | |
| Superávit Financeiro Utilizado para Abertura e Reabertura de Créditos Adicionais | | 307.500,00 | | | | |
| RESERVA ORÇAMENTÁRIA DO RPPS | | 0,00 | | | | |
| DEMONSTRATIVO DE CUMPRIMENTO DO LIMITE PARA DESPESAS PRIMÁRIAS CORRENTES | | | | | | |
| DESPESAS PRIMÁRIAS CORRENTES * APURADAS CONFORME O ART. 4º DA LC 156/16 (INCLUÍDAS AS DESPESAS INTRA-ORÇAMENTÁRIAS) | Despesas Empenhadas | | Despesas Liquidadas | | Inscritas em RP Não Processados | |
| | Até o Bimestre | Até o Bimestre | Até o Bimestre | Até o Bimestre | Até o Bimestre | Até o Bimestre |
| DESPESAS CORRENTES (XLI) | 0,00 | 0,00 | 0,00 | 0,00 | 0,00 | 0,00 |
| Pessoal e Encargos Sociais | 0,00 | 0,00 | 0,00 | 0,00 | 0,00 | 0,00 |
| Juros e Encargos da Dívida (XLII) | 0,00 | 0,00 | 0,00 | 0,00 | 0,00 | 0,00 |
| Outras Despesas Correntes | 0,00 | 0,00 | 0,00 | 0,00 | 0,00 | 0,00 |
| DESPESAS PRIMÁRIAS CORRENTES (XLIII) = (XLI - XLII) | 0,00 | 0,00 | 0,00 | 0,00 | 0,00 | 0,00 |
| Transferências Constitucionais (XLIV) | 0,00 | 0,00 | 0,00 | 0,00 | 0,00 | 0,00 |
| Contribuições para o PIS/PASEP (XLV) | 0,00 | 0,00 | 0,00 | 0,00 | 0,00 | 0,00 |
| DESPESAS PRIMÁRIAS CORRENTES APURADAS CONFORME O ART. 4º DA LC 156/16 (XLVI) | 0,00 | 0,00 | 0,00 | 0,00 | 0,00 | 0,00 |

FONTE: Sistema: Sistema CONTÁBIL, Unidade Responsável: PREFEITURA MUNICIPAL DE IPIRA, Emissão: 19/05/2023, às 14:25:31, Assinado Digitalmente no dia 19/05/2023, às 14:25:31.

EDVONILSON SILVA SANTOS
Prefeito Municipal
CPF: 277.860.485-53

THIAGO OLIVEIRA DO VALE
Secretário(a)
CPF: 012.077.555-75

ARTHUR ANICACIO MOURA
Contador(a)
Reg. Prof.: 036631



BA - EXECUTIVO
PREFEITURA MUNICIPAL DE IPIRÁ
RELATÓRIO RESUMIDO DE EXECUÇÃO ORÇAMENTÁRIA
DEMONSTRATIVOS DOS RESTOS A PAGAR POR PODER E ÓRGÃO
ORÇAMENTO FISCAL DA SEGURIDADE SOCIAL
(Janeiro a Abril) - 2º Bimestre de 2023

RREO - Anexo 7 (LRF, Art. 53, inciso V)

Em Reais

| PODER / ÓRGÃO | RESTOS A PAGAR PROCESSADOS E NÃO PROCESSADOS LIQUIDADOS EM EXERCÍCIOS ANTERIORES | | | | | RESTOS A PAGAR NÃO PROCESSADOS | | | | | Saldo Total L = (e + k) | |
|---|--|----------------------------------|--------------|-------------------|------------------------------------|---------------------------------|----------------------------------|-------------------|--------------|-------------------|------------------------------|------------------------------------|
| | Inscritos | | Pagos (c) | Cancelados (d) | Saldo e = (a + b) - (c + d) | Inscritos | | Liquidados (h) | Pagos (i) | Cancelados (j) | | Saldo k = (f + g) - (i + j) |
| | Em Exercícios Anteriores (a) | Em 31 de dezembro de 2022 (b) | | | | Em Exercícios Anteriores (f) | Em 31 de dezembro de 2022 (g) | | | | | |
| RESTOS A PAGAR (EXCETO INTRA-ORÇAMENTÁRIOS) (I) | 5.373.082,09 | 4.110.786,77 | 3.681.986,20 | 0,00 | 5.801.882,66 | 143.850,76 | 3.522.915,51 | 3.451.710,49 | 3.451.710,49 | 0,00 | 215.055,78 | 6.016.938,44 |
| PODER EXECUTIVO | 5.373.082,09 | 4.110.786,77 | 3.681.986,20 | 0,00 | 5.801.882,66 | 143.850,76 | 3.522.915,51 | 3.451.710,49 | 3.451.710,49 | 0,00 | 215.055,78 | 6.016.938,44 |
| PREFEITURA MUNICIPAL DE IPIRÁ | 4.368.391,58 | 3.168.768,47 | 2.761.470,75 | 0,00 | 4.775.689,30 | 96.301,79 | 2.600.454,11 | 2.590.620,24 | 2.590.620,24 | 0,00 | 106.135,66 | 4.881.824,96 |
| FUNDO MUNICIPAL SAÚDE DE IPIRÁ | 1.004.690,51 | 942.018,30 | 920.515,45 | 0,00 | 1.026.193,36 | 47.548,97 | 922.461,40 | 861.090,25 | 861.090,25 | 0,00 | 108.920,12 | 1.135.113,48 |
| PODER LEGISLATIVO | 0,00 | 0,00 | 0,00 | 0,00 | 0,00 | 0,00 | 0,00 | 0,00 | 0,00 | 0,00 | 0,00 | 0,00 |
| CAMARA MUNICIPAL DE IPIRÁ | 0,00 | 0,00 | 0,00 | 0,00 | 0,00 | 0,00 | 0,00 | 0,00 | 0,00 | 0,00 | 0,00 | 0,00 |
| RESTOS A PAGAR (INTRA-ORÇAMENTÁRIOS) (II) | 0,00 | 0,00 | 0,00 | 0,00 | 0,00 | 0,00 | 0,00 | 0,00 | 0,00 | 0,00 | 0,00 | 0,00 |
| TOTAL (XIV) = (XII + XIII) | 5.373.082,09 | 4.110.786,77 | 3.681.986,20 | 0,00 | 5.801.882,66 | 143.850,76 | 3.522.915,51 | 3.451.710,49 | 3.451.710,49 | 0,00 | 215.055,78 | 6.016.938,44 |

FONTE: Sistema: Sistema CONTÁBIL, Unidade Responsável: PREFEITURA MUNICIPAL DE IPIRÁ, Emissão: 28/03/2022, às 17:25:03, Assinado Digitalmente no dia 28/03/2022, às 17:25:03.

EDVONILSON SILVA SANTOS
Prefeito Municipal
CPF : 277.860.485-53

THIAGO OLIVEIRA DO VALE
Secretário(a)
CPF : 012.077.555-75

ARTHUR ANICACIO MOURA
Contador(a)
Reg. Prof.: BA-036631/O-6



| RECEITA RESULTANTE DE IMPOSTOS (Arts. 212 e 212-A da Constituição Federal) | | | | | |
|--|-------------------------|--|--|--|---|
| RECEITA RESULTANTE DE IMPOSTOS (caput do art. 212 da Constituição) | PREVISÃO ATUALIZADA (a) | | | RECEITAS REALIZADAS Até o Bimestre(b) | |
| 1- RECEITA DE IMPOSTOS | 11.445.000,00 | | | 5.225.440,59 | |
| 1.1- Receita Resultante do Imposto sobre a Propriedade Predial e Territorial Urbana – IPTU | 1.385.000,00 | | | 306.578,45 | |
| 1.2- Receita Resultante do Imposto sobre Transmissão Inter Vivos – ITBI | 607.000,00 | | | 181.129,27 | |
| 1.3- Receita Resultante do Imposto sobre Serviços de Qualquer Natureza – ISS | 5.883.000,00 | | | 1.616.487,66 | |
| 1.4- Receita Resultante do Imposto de Renda Retido na Fonte – IRRF | 3.570.000,00 | | | 3.121.245,21 | |
| 2- RECEITA DE TRANSFERÊNCIAS CONSTITUCIONAIS E LEGAIS | 89.255.000,00 | | | 26.809.600,08 | |
| 2.1- Cota-Parte FPM | 70.000.000,00 | | | 21.732.643,97 | |
| 2.1.1- Parcela referente à CF, art. 159, I, alínea b | 67.000.000,00 | | | 21.732.643,97 | |
| 2.1.2- Parcela referente à CF, art. 159, I, alínea d e e | 3.000.000,00 | | | 0,00 | |
| 2.2- Cota-Parte ICMS | 16.500.000,00 | | | 4.071.025,90 | |
| 2.3- Cota-Parte IPI-Exportação | 150.000,00 | | | 25.353,86 | |
| 2.4- Cota-Parte ITR | 5.000,00 | | | 1.804,18 | |
| 2.5- Cota-Parte IPVA | 2.600.000,00 | | | 978.772,17 | |
| 2.6- Cota-Parte IOF-Ouro | 0,00 | | | 0,00 | |
| 2.7- Compensações Financeiras Provenientes de Impostos e Transferências Constitucionais | 0,00 | | | 0,00 | |
| 3- TOTAL DA RECEITA DE IMPOSTOS (1 + 2) | 100.700.000,00 | | | 32.035.040,67 | |
| 4- TOTAL DESTINADO AO FUNDEB - 20% DE ((2.1.1) + (2.2) + (2.3) + (2.4) + (2.5) + (2.7)) | 17.251.000,00 | | | 5.361.920,02 | |
| 5- VALOR MÍNIMO A SER APLICADO ALÉM DO VALOR DESTINADO AO FUNDEB - 5% DE ((2.1.1) + (2.2) + (2.3) + (2.4) + (2.5) + (2.7)) + 25% DE ((1.1) + (1.2) + (1.3) + (1.4) + (2.1.2) + (2.6)) | 7.924.000,00 | | | 2.646.840,15 | |
| FUNDEB | | | | | |
| RECEITAS RECEBIDAS DO FUNDEB NO EXERCÍCIO | PREVISÃO ATUALIZADA (a) | | | RECEITAS REALIZADAS Até o Bimestre (b) | |
| 6- RECEITAS RECEBIDAS DO FUNDEB | 84.737.000,00 | | | 23.626.703,45 | |
| 6.1- FUNDEB - Impostos e Transferências de Impostos | 57.137.000,00 | | | 13.942.165,23 | |
| 6.1.1- Principal | 57.000.000,00 | | | 13.846.862,19 | |
| 6.1.2- Rendimentos de Aplicação Financeira | 137.000,00 | | | 95.303,04 | |
| 6.2- FUNDEB - Complementação da União - VAAF | 16.550.000,00 | | | 4.977.423,57 | |
| 6.2.1- Principal | 16.550.000,00 | | | 4.977.423,57 | |
| 6.2.2- Rendimentos de Aplicação Financeira | 0,00 | | | 0,00 | |
| 6.3- FUNDEB - Complementação da União - VAAT | 11.000.000,00 | | | 4.564.412,46 | |
| 6.3.1- Principal | 11.000.000,00 | | | 4.564.412,46 | |
| 6.3.2- Rendimentos de Aplicação Financeira | 0,00 | | | 0,00 | |
| 6.3.3- Ressarcimento de recursos do Fundeb | 0,00 | | | 0,00 | |
| 6.4- FUNDEB - Complementação da União - VAAR | 50.000,00 | | | 142.702,19 | |
| 6.4.1- Principal | 50.000,00 | | | 142.702,19 | |
| 6.4.2- Rendimentos de Aplicação Financeira | 0,00 | | | 0,00 | |
| 6.4.3- Ressarcimento de recursos do Fundeb | 0,00 | | | 0,00 | |
| 7- RESULTADO LÍQUIDO DAS TRANSFERÊNCIAS DO FUNDEB (6.1.1 – 4) | 39.749.000,00 | | | 8.484.942,17 | |
| RECURSOS RECEBIDOS EM EXERCÍCIOS ANTERIORES E NÃO UTILIZADOS (SUPERÁVIT) | | | | | |
| | | | VALOR | | |
| 8- TOTAL DOS RECURSOS DE SUPERÁVIT | | | | 1.244.382,08 | |
| 8.1- SUPERÁVIT DO EXERCÍCIO IMEDIATAMENTE ANTERIOR | | | | 1.244.382,08 | |
| 8.2- SUPERÁVIT RESIDUAL DE OUTROS EXERCÍCIOS | | | | 0,00 | |
| 9- TOTAL DOS RECURSOS DO FUNDEB DISPONÍVEIS PARA UTILIZAÇÃO (6 +8) | | | | 24.871.085,53 | |
| DESPESAS COM RECURSOS DO FUNDEB (Por Subfunção)6 | DOTAÇÃO ATUALIZADA (c) | DESPESAS EMPENHADAS Até o Bimestre (d) | DESPESAS LIQUIDADAS Até o Bimestre (e) | DESPESAS PAGAS Até o Bimestre (f) | INSCRITAS EM RESTOS A PAGAR NÃO PROCESSADOS 6 (g) |
| 10- TOTAL DAS DESPESAS COM RECURSOS DO FUNDEB | 84.737.000,00 | 66.859.119,39 | 21.597.265,59 | 21.525.148,49 | 0,00 |
| 10.1- PROFISSIONAIS DA EDUCAÇÃO BÁSICA | 76.201.000,00 | 62.875.000,00 | 18.705.153,92 | 18.705.153,92 | 0,00 |
| 10.1.1- Educação Infantil | 13.501.000,00 | 11.500.000,00 | 3.365.665,04 | 3.365.665,04 | 0,00 |
| 10.1.2- Ensino Fundamental | 62.400.000,00 | 51.075.000,00 | 15.121.545,20 | 15.121.545,20 | 0,00 |
| 10.1.3- Educação de Jovens e Adultos | 300.000,00 | 300.000,00 | 217.943,68 | 217.943,68 | 0,00 |
| 10.1.4- Educação Especial | 0,00 | 0,00 | 0,00 | 0,00 | 0,00 |
| 10.1.5- Administração Geral | 0,00 | 0,00 | 0,00 | 0,00 | 0,00 |
| 10.2- OUTRAS DESPESAS | 8.536.000,00 | 3.984.119,39 | 2.892.111,67 | 2.819.994,57 | 0,00 |
| 10.2.1- Educação Infantil | 1.091.000,00 | 263.589,60 | 137.194,88 | 111.067,67 | 0,00 |
| 10.2.2- Ensino Fundamental | 3.035.000,00 | 1.716.184,69 | 876.510,29 | 835.260,40 | 0,00 |
| 10.2.3- Educação de Jovens e Adultos | 100.000,00 | 64.345,10 | 17.288,10 | 17.288,10 | 0,00 |
| 10.2.4- Educação Especial | 0,00 | 0,00 | 0,00 | 0,00 | 0,00 |
| 10.2.5- Administração Geral | 0,00 | 0,00 | 0,00 | 0,00 | 0,00 |
| 10.2.6- Transporte (Escolar) | 4.300.000,00 | 1.940.000,00 | 1.861.118,40 | 1.856.378,40 | 0,00 |
| 10.2.7- Outras | 10.000,00 | 0,00 | 0,00 | 0,00 | 0,00 |

INDICADORES DO FUNDEB

| DESPESAS CUSTEADAS COM RECEITAS DO FUNDEB RECEBIDAS NO EXERCÍCIO | DESPESAS EMPENHADAS Até o Bimestre (d) | DESPESAS LIQUIDADAS Até o Bimestre (e) | DESPESAS PAGAS Até o Bimestre (f) | INSCRITAS EM RESTOS A PAGAR NÃO PROCESSADOS | INSCRITAS EM RESTOS A PAGAR NÃO PROCESSADOS (SEM DISPONIBILIDADE DE CAIXA) | DESPESAS EMPENHADAS EM VALOR SUPERIOR AO TOTAL DAS RECEITAS RECEBIDAS NO |
|--|--|--|-----------------------------------|---|--|--|
| 11- TOTAL DAS DESPESAS CUSTEADAS COM RECURSOS DO FUNDEB RECEBIDAS NO EXERCÍCIO | 66.859.119,39 | 21.597.265,59 | 21.525.148,49 | 45.261.853,80 | 0,00 | 57.079.278,13 |
| 11.1- Total das Despesas custeadas com FUNDEB - Impostos e Transferências de Impostos | 62.637.279,79 | 19.524.788,92 | 19.452.671,82 | 43.112.490,87 | 0,00 | 62.541.976,75 |
| 11.2- Total das Despesas custeadas com FUNDEB - Complementação da União - VAAF | 0,00 | 0,00 | 0,00 | 0,00 | 0,00 | 0,00 |
| 11.3- Total das Despesas custeadas com FUNDEB - Complementação da União - VAAT | 4.214.949,80 | 2.072.476,67 | 2.072.476,67 | 2.142.473,13 | 0,00 | 0,00 |
| 11.4- Total das Despesas custeadas com FUNDEB - Complementação da União - VAAR | 6.889,80 | 0,00 | 0,00 | 6.889,80 | 0,00 | 0,00 |
| 12- TOTAL DAS DESPESAS DO FUNDEB COM PROFISSIONAIS DA EDUCAÇÃO BÁSICA | 62.875.000,00 | 18.705.153,92 | 18.705.153,92 | 44.169.846,08 | 0,00 | 0,00 |
| 13- Total das Despesas custeadas com FUNDEB - Complementação da União - VAAT Aplicadas na Educação Infantil | 4.097.699,80 | 2.072.476,67 | 2.072.476,67 | 2.025.223,13 | 0,00 | 0,00 |
| 14- Total das Despesas custeadas com FUNDEB - Complementação da União - VAAT Aplicadas em Despesa de Capital | 214.949,80 | 0,00 | 0,00 | 214.949,80 | 0,00 | 0,00 |
| INDICADORES - Art. 212-A, inciso XI e § 3º - Constituição Federal | VALOR EXIGIDO (j) | | VALOR APLICADO (k) | VALOR CONSIDERADO APOS DEDUÇÕES(l) | % APLICADA (m) | |
| 15- Mínimo de 70% do FUNDEB na Remuneração dos Profissionais da Educação Básica | 16.438.800,88 | | 18.705.153,92 | 18.705.153,92 | 79,65 | |
| 16- Percentual de 50% da Complementação da União ao FUNDEB (VAAT) na Educação Infantil | 2.282.206,23 | | 2.072.476,67 | 2.072.476,67 | 45,41 | |
| 17- Mínimo de 15% da Complementação da União ao FUNDEB - VAAT em Despesas de Capital | 684.661,87 | | 0,00 | 0,00 | 0,00 | |

| INDICADOR - Art.25, § 3º - Lei nº 14.113, de 2020 - (Máximo de 10% de Superávit) | VALOR MÁXIMO PERMITIDO (n) | VALOR NÃO APLICADO (o) | VALOR NÃO APLICADO APÓS AJUSTE(p) | VALOR NÃO APLICADO EXCEDENTE AO MÁXIMO PERMITIDO(q) | % NÃO APLICADA (r) |
|--|----------------------------|------------------------|-----------------------------------|---|--------------------|
| 18- Total da Receita Recebida e não Aplicada no Exercício | 2.362.670,35 | 59.108.715,99 | 2.029.437,86 | 0,00 | 8,59 |

| INDICADOR - Art.25, § 3º - Lei nº 14.113, de 2020 - (Aplicação do Superávit de Exercício Anterior) | VALOR DE SUPERÁVIT PERMITIDO NO EXERCÍCIO ANTERIOR (s) | VALOR NÃO APLICADO NO EXERCÍCIO ANTERIOR (t) | VALOR DE SUPERÁVIT APLICADO ATÉ O PRIMEIRO QUADRIMESTRE (u) | VALOR APLICADO APÓS O PRIMEIRO QUADRIMESTRE (v) | VL. TOTAL DE SUPERÁVIT NÃO APLICADO ATÉ O FINAL DO EXERCÍCIO (w) | VALOR DE SUPERÁVIT PERMITIDO NO EXERCÍCIO ANTERIOR NÃO APLICADO NO EXERCÍCIO ATUAL (x) |
|--|--|--|---|---|--|--|
| 19- Total das Despesas custeadas com Superávit do FUNDEB | 0,00 | 0,00 | 0,00 | 0,00 | 0,00 | 0,00 |
| 19.1- Total das Despesas custeadas com FUNDEB - Impostos e Transferências de Impostos | 0,00 | 0,00 | 0,00 | 0,00 | 0,00 | 0,00 |
| 19.2- Total das Despesas custeadas com FUNDEB - Complementação da União (VAAF + VAAT) | 0,00 | 0,00 | 0,00 | 0,00 | 0,00 | 0,00 |

DESPESAS COM MANUTENÇÃO E DESENVOLVIMENTO DO ENSINO – MDE - CUSTEADAS COM RECEITA DE IMPOSTOS (EXCETO FUNDEB)

| DESPESAS COM AÇÕES TÍPICAS DE MDE - RECEITAS DE IMPOSTOS - EXCETO FUNDEB (Por Subfunção) | DOTAÇÃO ATUALIZADA (c) | DESPESAS EMPENHADAS (d) | DESPESAS LIQUIDADAS (e) | DESPESAS PAGAS (f) | INSCRITAS EM RESTOS A PAGAR NÃO PROCESSADOS (g) |
|--|------------------------|-------------------------|-------------------------|--------------------|---|
| 20-TOTAL DAS DESPESAS COM AÇÕES TÍPICAS DE MDE CUSTEADAS COM RECEITAS DE IMPOSTOS | 9.148.000,00 | 5.781.309,04 | 2.033.401,59 | 1.969.852,15 | 0,00 |
| 20.1- Educação Infantil | 439.000,00 | 169.296,14 | 29.160,83 | 22.360,83 | 0,00 |
| 20.2- Ensino Fundamental | 1.481.420,00 | 356.902,09 | 130.887,50 | 129.673,26 | 0,00 |
| 20.3- Educação de Jovens e Adultos | 5.000,00 | 0,00 | 0,00 | 0,00 | 0,00 |
| 20.4- Educação Especial | 0,00 | 0,00 | 0,00 | 0,00 | 0,00 |
| 20.5- Administração Geral | 5.018.000,00 | 4.290.619,53 | 1.206.748,42 | 1.162.088,22 | 0,00 |
| 20.6- Transporte (Escolar) | 1.451.000,00 | 807.365,00 | 617.730,02 | 606.855,02 | 0,00 |
| 20.7- Outras | 753.580,00 | 157.126,28 | 48.874,82 | 48.874,82 | 0,00 |

DESPESAS COM MANUTENÇÃO E DESENVOLVIMENTO DO ENSINO – MDE - CUSTEADAS COM RECEITA DE IMPOSTOS E COM RECURSOS DO FUNDEB

| DESPESAS COM AÇÕES TÍPICAS DE MDE - RECEITAS DE IMPOSTOS E RECURSOS DO FUNDEB (Por Área de Atuação) | DOTAÇÃO ATUALIZADA (c) | DESPESAS EMPENHADAS (d) | DESPESAS LIQUIDADAS (e) | DESPESAS PAGAS (f) | INSCRITAS EM RESTOS A PAGAR NÃO PROCESSADOS (g) |
|---|------------------------|-------------------------|-------------------------|--------------------|---|
| 21- TOTAL DAS DESPESAS COM AÇÕES TÍPICAS DE MDE CUSTEADAS COM RECEITAS DE IMPOSTOS E FUNDEB | 9.148.000,00 | 5.781.309,04 | 2.033.401,59 | 1.969.852,15 | 0,00 |
| 21.1- EDUCAÇÃO INFANTIL | 439.000,00 | 169.296,14 | 29.160,83 | 22.360,83 | 0,00 |
| 21.1.1 - Creche | 0,00 | 0,00 | 0,00 | 0,00 | 0,00 |
| 21.1.2 - Pré-escola | 439.000,00 | 169.296,14 | 29.160,83 | 22.360,83 | 0,00 |
| 21.2- ENSINO FUNDAMENTAL | 8.709.000,00 | 5.612.012,90 | 2.004.240,76 | 1.947.491,32 | 0,00 |

APURAÇÃO DAS DESPESAS PARA FINS DE LIMITE MÍNIMO CONSTITUCIONAL

| | VALOR |
|--|---------------------|
| 22- TOTAL DAS DESPESAS DE MDE CUSTEADAS COM RECURSOS DE IMPOSTOS = L20(d ou e) | 2.033.401,59 |
| 23- TOTAL DAS RECEITAS TRANSFERIDAS AO FUNDEB = (L4) | 5.361.920,02 |
| 24- (-) RECEITAS DO FUNDEB NÃO UTILIZADAS NO EXERCÍCIO, EM VALOR SUPERIOR A 10% = L18(q) | 0,00 |
| 25- (-) SUPERÁVIT PERMITIDO NO EXERCÍCIO IMEDIATAMENTE ANTERIOR NÃO APLICADO NO EXERCÍCIO ATUAL = L19.1(x) | 0,00 |
| 26- (-) RESTOS A PAGAR NÃO PROCESSADOS INSCRITOS NO EXERCÍCIO SEM DISPONIBILIDADE FINANCEIRA DE RECURSOS DE IMPOSTOS4 | 0,00 |
| 27-CANCELAMENTO, NO EXERCÍCIO, DE RP INSCRITOS COM DISP. FINANCEIRA DE RECURSOS DE IMPOSTOS VINCULADOS AO ENSINO = L30.1(af) + L30.2(af) | 0,00 |
| 28- TOTAL DAS DESPESAS PARA FINS DE LIMITE (22 + 23) - (24 + 25 + 26 + 27) | 7.395.321,61 |

| APURAÇÃO DO LIMITE MÍNIMO CONSTITUCIONAL | VALOR EXIGIDO (z) | VALOR APLICADO (aa) | % APLICADA (ab) |
|---|-------------------|---------------------|-----------------|
| 29- APLICAÇÃO EM MDE SOBRE A RECEITA RESULTANTE DE IMPOSTOS | 8.008.760,17 | 7.395.321,61 | 23,09 |

| RESTOS A PAGAR INSCRITOS EM EXERCÍCIOS ANTERIORES COM DISPONIBILIDADE FINANCEIRA DE RECURSOS DE IMPOSTOS E DO FUNDEB | SALDO INICIAL (ac) | RP LIQUIDADOS (ad) | RP PAGOS (ae) | RP CANCELADOS (af) | SALDO FINAL ag=(ac)-(ad)-(af) |
|--|--------------------|--------------------|---------------|--------------------|-------------------------------|
| 30- RESTOS A PAGAR DE DESPESAS COM MDE | 0,00 | 0,00 | 0,00 | 0,00 | 0,00 |
| 30.1 - Executadas com Recursos de Impostos e Transferências de Impostos | 0,00 | 0,00 | 0,00 | 0,00 | 0,00 |
| 30.2 - Executadas com Recursos do FUNDEB - Impostos | 0,00 | 0,00 | 0,00 | 0,00 | 0,00 |
| 30.3 - Executadas com Recursos do FUNDEB - Complementação da União (VAAT + VAAF+VAAR) | 0,00 | 0,00 | 0,00 | 0,00 | 0,00 |

| RECEITAS ADICIONAIS PARA FINANCIAMENTO DO ENSINO | PREVISÃO ATUALIZADA (a) | RECEITAS REALIZADAS Até o Bimestre(b) |
|--|-------------------------|---------------------------------------|
| 31- TOTAL DAS RECEITAS ADICIONAIS PARA FINANCIAMENTO DO ENSINO = (35 + 36 + 37 + 38 + 39) | 4.625.000,00 | 923.808,59 |
| 31.1- RECEITA DE TRANSFERÊNCIAS DO FNDE (INCLUINDO RENDIMENTOS DE APLICAÇÃO FINANCEIRA) | 4.275.000,00 | 923.808,59 |
| 31.1.1- Salário-Educação | 1.655.000,00 | 607.204,46 |
| 31.1.2- PDDE | 19.000,00 | 0,00 |
| 31.1.3- PNAE | 1.200.000,00 | 312.489,24 |
| 31.1.4 - PNATE | 1.400.000,00 | 4.099,44 |
| 31.1.5- Outras Transferências do FNDE | 1.000,00 | 15,45 |
| 31.2- RECEITA DE TRANSFERÊNCIAS DE CONVÊNIOS | 350.000,00 | 0,00 |
| 31.3- RECEITA DE ROYALTIES DESTINADOS À EDUCAÇÃO | 0,00 | 0,00 |
| 31.4- RECEITA DE OPERAÇÕES DE CRÉDITO VINCULADAS À EDUCAÇÃO | 0,00 | 0,00 |
| 31.5- OUTRAS RECEITAS PARA FINANCIAMENTO DO ENSINO | 0,00 | 0,00 |

| OUTRAS DESPESAS COM EDUCAÇÃO (Por Subfunção)6 | DOTAÇÃO ATUALIZADA (c) | DESPESAS EMPENHADAS (d) | DESPESAS LIQUIDADAS (e) | DESPESAS PAGAS (f) | INSCRITAS EM RESTOS A PAGAR NÃO PROCESSADOS (g) |
|---|------------------------|-------------------------|-------------------------|--------------------|---|
| 32- TOTAL DAS OUTRAS DESPESAS COM EDUCAÇÃO | 6.940.901,00 | 1.659.505,09 | 873.164,85 | 674.549,93 | 786.340,24 |
| 32.1- EDUCAÇÃO INFANTIL | 21.000,00 | 8.000,00 | 0,00 | 0,00 | 8.000,00 |
| 32.2- ENSINO FUNDAMENTAL | 6.809.901,00 | 1.596.605,09 | 818.264,85 | 619.649,93 | 778.340,24 |
| 32.3- ENSINO MÉDIO | 0,00 | 0,00 | 0,00 | 0,00 | 0,00 |
| 32.4- ENSINO SUPERIOR | 0,00 | 0,00 | 0,00 | 0,00 | 0,00 |
| 32.5- ENSINO PROFISSIONAL | 0,00 | 0,00 | 0,00 | 0,00 | 0,00 |
| 32.6- EDUCAÇÃO DE JOVENS E ADULTOS | 110.000,00 | 54.900,00 | 54.900,00 | 54.900,00 | 0,00 |
| 32.7- EDUCAÇÃO ESPECIAL | 0,00 | 0,00 | 0,00 | 0,00 | 0,00 |
| 32.8- OUTRAS | 0,00 | 0,00 | 0,00 | 0,00 | 0,00 |

| TOTAL GERAL DAS DESPESAS COM EDUCAÇÃO | DOTAÇÃO ATUALIZADA (c) | DESPESAS EMPENHADAS (d) | DESPESAS LIQUIDADAS (e) | DESPESAS PAGAS (f) | INSCRITAS EM RESTOS A PAGAR NÃO PROCESSADOS (g) |
|--|------------------------|-------------------------|-------------------------|----------------------|---|
| 33- TOTAL GERAL DAS DESPESAS COM EDUCAÇÃO (10 + 20 + 32) | 100.825.901,00 | 74.299.933,52 | 24.503.832,03 | 24.169.550,57 | 49.796.101,49 |
| 33.1- Despesas Correntes | 97.262.901,00 | 74.006.433,72 | 24.494.052,03 | 24.159.770,57 | 49.512.381,69 |
| 33.1.1- Pessoal Ativo | 79.543.000,00 | 65.999.000,00 | 19.433.282,32 | 19.433.282,32 | 46.565.717,68 |
| 33.1.2- Pessoal Inativo | 0,00 | 0,00 | 0,00 | 0,00 | 0,00 |
| 33.1.3-Transferências às instituições comunitárias, confessionais ou filantrópicas sem fins lucrativo | 0,00 | 0,00 | 0,00 | 0,00 | 0,00 |
| 33.1.4- Outras Despesas Correntes | 17.719.901,00 | 8.007.433,72 | 5.060.769,71 | 4.726.488,25 | 2.946.664,01 |
| 33.2- Despesas de Capital | 3.563.000,00 | 293.499,80 | 9.780,00 | 9.780,00 | 283.719,80 |
| 33.2.1- Transferências às instituições comunitárias, confessionais ou filantrópicas sem fins lucrativo | 0,00 | 0,00 | 0,00 | 0,00 | 0,00 |
| 33.2.2- Outras Despesas de Capital | 3.563.000,00 | 293.499,80 | 9.780,00 | 9.780,00 | 283.719,80 |

| CONTROLE DA DISPONIBILIDADE FINANCEIRA E CONCILIAÇÃO BANCÁRIA | FUNDEB | SALÁRIO EDUCAÇÃO |
|---|---------------|------------------|
| 34- DISPONIBILIDADE FINANCEIRA EM 31 DE DEZEMBRO DE <EXERCÍCIO ANTERIOR> | 1.244.382,08 | 1.492.939,44 |
| 35- (+) INGRESSO DE RECURSOS ATÉ O BIMESTRE (orçamentário) | 23.626.703,45 | 607.204,46 |
| 36- (-) PAGAMENTOS EFETUADOS ATÉ O BIMESTRE (orçamentário e restos a pagar) | 22.882.889,58 | 119.470,00 |
| 37- (=) DISPONIBILIDADE FINANCEIRA ATÉ O BIMESTRE | 1.988.195,95 | 1.980.673,90 |
| 38- (+) AJUSTES POSITIVOS (RETENÇÕES E OUTROS VALORES EXTRAORÇAMENTÁRIOS) | 0,00 | 0,00 |
| 39- (-) AJUSTES NEGATIVOS (OUTROS VALORES EXTRAORÇAMENTÁRIOS) | 691.574,86 | 0,00 |
| 40- (=) SALDO FINANCEIRO CONCILIADO (Saldo Bancário) | 1.289.099,04 | 1.980.673,90 |

FONTE: Sistema: Sistema CONTÁBIL, Unidade Responsável: PREFEITURA MUNICIPAL DE IPIRA, Emissão:19/05/2023, às 14:26:32, Assinado Digitalmente no dia 19/05/2023, às 14:26:32.

1 SE RESULTADO LÍQUIDO DA TRANSFERÊNCIA (7) > 0 = ACRÉSCIMO RESULTANTE DAS TRANSFERÊNCIAS DO FUNDEB, SE RESULTADO LÍQUIDO DA TRANSFERÊNCIA (7) < 0 = DECRÉSCIMO RESULTANTE DAS TRANSFERÊNCIAS DO FUNDEB

2 Limites mínimos anuais a serem cumpridos no encerramento do exercício.

3 Art. 25, § 3º, Lei 14.113/2020: "Até 10% (dez por cento) dos recursos recebidos à conta dos Fundos, inclusive relativos à complementação da União, nos termos do § 2º do art. 16 desta Lei, poderão ser utilizados no primeiro quadrimestre do exercício imediatamente subsequente, mediante abertura de crédito adicional."

4 Os valores referentes à parcela dos Restos a Pagar inscritos sem disponibilidade financeira vinculada à educação deverão ser informados somente no RREO do último bimestre do exercício.

5 Nos cinco primeiros bimestres do exercício o acompanhamento será feito com base na despesa liquidada. No último bimestre do exercício, o valor deverá corresponder ao total da despesa empenhada.

6 As linhas representam áreas de atuação e não correspondem exatamente às subfunções da Função Educação. As despesas classificadas nas demais subfunções típicas e nas subfunções atípicas deverão ser rateadas para essas áreas de atuação.

7 Valor inscrito em RPNP sem disponibilidade de caixa, que não deve ser considerado na apuração dos indicadores e limites.

8 Controle da execução de restos a pagar considerados no cumprimento do limite mínimo dos exercícios anteriores.

EDVONILSON SILVA SANTOS
Prefeito Municipal
CPF: 277.860.485-53

THIAGO OLIVEIRA DO VALE
Secretário(a)
CPF: 012.077.555-75

ARTHUR ANICACIO MOURA
Contador(a)
Reg. Prof.: 036631

BA - EXECUTIVO

PREFEITURA MUNICIPAL DE IPIRA

RELATÓRIO RESUMIDO DE EXECUÇÃO ORÇAMENTÁRIA

DEMONSTRATIVO DAS RECEITAS DE OPERAÇÕES DE CRÉDITO E DESPESAS DE CAPITAL

ORÇAMENTO FISCAL DA SEGURIDADE SOCIAL

(Janeiro a Abril) - 2º Bimestre de 2023



RREO – ANEXO 9 (LRF, art.53, § 1º, inciso I)

Em Reais

| RECEITAS | PREVISÃO ATUALIZADA (a) | RECEITAS REALIZADAS (b) | SALDO NÃO REALIZADO (c) = (a) - (b) |
|---|----------------------------|----------------------------|--|
| RECEITAS DE OPERAÇÕES DE CRÉDITO ¹ (I) | 0,00 | 0,00 | 0,00 |

| DESPESAS | DOTAÇÃO ATUALIZADA (d) | DESPESAS EMPENHADAS (e) | SALDO NÃO EXECUTADO (f) = (d) - (e) |
|--|---------------------------|----------------------------|--|
| DESPESAS DE CAPITAL | 25.163.609,96 | 5.504.317,90 | 19.659.292,06 |
| Investimentos | 21.553.609,96 | 2.315.726,18 | 19.237.883,78 |
| Inversões Financeiras | 10.000,00 | 0,00 | 10.000,00 |
| Amortização da Dívida | 3.600.000,00 | 3.188.591,72 | 411.408,28 |
| (-) Incentivos Fiscais a Contribuinte | 0,00 | 0,00 | 0,00 |
| (-) Incentivos Fiscais a Contribuinte por Instituições Financeiras | 0,00 | 0,00 | 0,00 |
| DESPESA DE CAPITAL LÍQUIDA (II) | 25.163.609,96 | 5.504.317,90 | 19.659.292,06 |
| RESULTADO PARA APURAÇÃO DA REGRA DE OURO (III) = (I - II) | -25.163.609,96 | -5.504.317,90 | -19.659.292,06 |

FONTE: Sistema: Sistema CONTÁBIL, Unidade Responsável: PREFEITURA MUNICIPAL DE IPIRA, Emissão:19/05/2023, às 14:27:24, Assinado Digitalmente no dia 19/05/2023, às 14:27:24.

Notas:

¹ Operações de Crédito descritas na CF, art. 167, inciso III.

EDVONILSON SILVA SANTOS
Prefeito Municipal
CPF: 277.860.485-53

THIAGO OLIVEIRA DO VALE
Secretário(a)
CPF: 012.077.555-75

ARTHUR ANICACIO MOURA
Contador(a)
Reg. Prof.: 036631

BA - EXECUTIVO

PREFEITURA MUNICIPAL DE IPIRA

RELATÓRIO RESUMIDO DE EXECUÇÃO ORÇAMENTÁRIA

DEMONSTRATIVO DA PROJEÇÃO ATUARIAL DO REGIME DE PREVIDÊNCIA

ORÇAMENTO FISCAL DA SEGURIDADE SOCIAL

(Janeiro a Abril) - 2º Bimestre de 2023



RREO – ANEXO 10 (LRF, art.53, § 1º, inciso I)

Em Reais

PLANO PREVIDENCIÁRIO

| EXERCÍCIO | RECEITAS PREVIDENCIÁRIAS (a) | DESPESAS PREVIDENCIÁRIAS (b) | RESULTADO PREVIDENCIÁRIO (c) = (a - b) | SALDO FINANCEIRO DO EXERCÍCIO (d) = ("d" exerc. Anterior) + (c) |
|-----------|---------------------------------|---------------------------------|---|--|
| | 0,00 | 0,00 | 0,00 | 0,00 |

PLANO FINANCEIRO

| EXERCÍCIO | RECEITAS PREVIDENCIÁRIAS (a) | DESPESAS PREVIDENCIÁRIAS (b) | RESULTADO PREVIDENCIÁRIO (c) = (a - b) | SALDO FINANCEIRO DO EXERCÍCIO (d) = ("d" exerc. Anterior) + (c) |
|-----------|---------------------------------|---------------------------------|---|--|
| | 0,00 | 0,00 | 0,00 | 0,00 |

FONTE: Sistema: Sistema CONTABIL, Unidade Responsável: PREFEITURA MUNICIPAL DE IPIRA, Emissão:19/05/2023, às 14:28:04.
1 Projeção atuarial elaborada em 19/05/2023 e oficialmente enviada para o Ministério da Previdência Social – MP S.

EDVONILSON SILVA SANTOS
Prefeito Municipal
CPF: 277.860.485-53

THIAGO OLIVEIRA DO VALE
Secretário(a)
CPF: 012.077.555-75

ARTHUR ANICACIO MOURA
Contador(a)
Reg. Prof.: 036631

BA - EXECUTIVO

PREFEITURA MUNICIPAL DE IPIRA

RELATÓRIO RESUMIDO DE EXECUÇÃO ORÇAMENTÁRIA

DEMONSTRATIVO DA RECEITA DE ALIENAÇÃO DE ATIVOS E APLICAÇÃO DOS RECURSOS

ORÇAMENTO FISCAL DA SEGURIDADE SOCIAL

(Janeiro a Abril) - 2º Bimestre de 2023



RREO – ANEXO 11 (LRF, art.53, § 1º, inciso I)

Em Reais

| RECEITAS | PREVISÃO ATUALIZADA (a) | RECEITAS REALIZADAS (b) | SALDO A REALIZAR (c) = (a) - (b) |
|--|--------------------------------|--------------------------------|---|
| RECEITA DE ALIENAÇÃO DE ATIVOS (I) | 110.000,00 | 0,00 | 110.000,00 |
| Receita de Alienação de Bens Móveis | 60.000,00 | 0,00 | 60.000,00 |
| Receita de Alienação de Bens Imóveis | 50.000,00 | 0,00 | 50.000,00 |
| Receita de Alienação de Bens Intangíveis | 0,00 | 0,00 | 0,00 |
| Receita de Rendimentos de Aplicações Financeiras | 0,00 | 0,00 | 0,00 |

| DESPESAS | DOTAÇÃO ATUALIZADA (d) | DESPESAS EMPENHADAS | DESPESAS LIQUIDADAS | DESPESAS PAGAS (e) | DESPESAS INSCRITAS EM RESTOS A PAGAR NÃO PROCESSADOS | PAGAMENTO DE RESTOS A PAGAR (f) | SALDO A PAGAR (g) = (d-e) |
|--|-------------------------------|----------------------------|----------------------------|---------------------------|---|--|----------------------------------|
| APLICAÇÃO DOS RECURSOS DA ALIENAÇÃO DE ATIVOS (II) | 25.163.609,96 | 5.504.317,90 | 2.370.177,38 | 2.268.199,09 | 3.134.140,52 | 384.556,59 | 22.895.410,87 |
| Despesas de Capital | 25.163.609,96 | 5.504.317,90 | 2.370.177,38 | 2.268.199,09 | 3.134.140,52 | 384.556,59 | 22.895.410,87 |
| Investimentos | 21.553.609,96 | 2.315.726,18 | 1.574.926,68 | 1.472.948,39 | 740.799,50 | 384.556,59 | 20.080.661,57 |
| Inversões Financeiras | 10.000,00 | 0,00 | 0,00 | 0,00 | 0,00 | 0,00 | 10.000,00 |
| Amortização da Dívida | 3.600.000,00 | 3.188.591,72 | 795.250,70 | 795.250,70 | 2.393.341,02 | 0,00 | 2.804.749,30 |
| Despesas Correntes dos Regimes de Previdência | 0,00 | 0,00 | 0,00 | 0,00 | 0,00 | 0,00 | 0,00 |
| Regime Próprio do Servidores Públicos | 0,00 | 0,00 | 0,00 | 0,00 | 0,00 | 0,00 | 0,00 |

| SALDO FINANCEIRO A APLICAR | <EXERCÍCIO ANTERIOR> (h) | EXERCÍCIO (i) = (Ib - (IIe+ IIg)) | SALDO ATUAL (j) = (IIIh + IIIi) |
|-----------------------------------|---------------------------------------|--|--|
| VALOR (III) | 0,00 | -2.652.755,68 | -2.652.755,68 |

FONTE: Sistema: Sistema CONTÁBIL, Unidade Responsável: PREFEITURA MUNICIPAL DE IPIRA, Emissão:19/05/2023, às 14:29:09, Assinado Digitalmente no dia 19/05/2023, às 14:29:09.

EDVONILSON SILVA SANTOS
Prefeito Municipal
CPF: 277.860.485-53

THIAGO OLIVEIRA DO VALE
Secretário(a)
CPF: 012.077.555-75

ARTHUR ANICACIO MOURA
Contador(a)
Reg. Prof.: 036631

BA - EXECUTIVO
PREFEITURA MUNICIPAL DE IPIRA
 RELATÓRIO RESUMIDO DE EXECUÇÃO ORÇAMENTÁRIA
DEMONSTRATIVO DAS RECEITAS E DESPESAS COM AÇÕES E SERVIÇOS PÚBLICOS DE SAÚDE
 ORÇAMENTO FISCAL DA SEGURIDADE SOCIAL
 (Janeiro a Abril) - 2º Bimestre de 2023



RREO – ANEXO 12 (LC 141/2012, art. 35)

RS 1,00

| RECEITAS RESULTANTES DE IMPOSTOS E TRANSFERÊNCIAS CONSTITUCIONAIS E LEGAIS | PREVISÃO INICIAL | PREVISÃO ATUALIZADA (a) | RECEITA REALIZADAS | |
|--|----------------------|-------------------------|----------------------|--------------|
| | | | Até o Bimestre (b) | % (b/a)x100 |
| RECEITA DE IMPOSTOS (I) | 11.445.000,00 | 11.445.000,00 | 5.225.440,59 | 45,66 |
| Receita Resultante do Imposto Predial e Territorial Urbano - IPTU | 1.385.000,00 | 1.385.000,00 | 306.578,45 | 22,14 |
| IPTU | 1.385.000,00 | 1.385.000,00 | 306.578,45 | 22,14 |
| Multas, Juros de Mora e Outros Encargos do IPTU | 0,00 | 0,00 | 0,00 | 0,00 |
| Receita Resultante do Imposto sobre Transmissão Inter Vivos - ITBI | 607.000,00 | 607.000,00 | 181.129,27 | 29,84 |
| ITBI | 607.000,00 | 607.000,00 | 181.129,27 | 29,84 |
| Multas, Juros de Mora e Outros Encargos do ITBI | 0,00 | 0,00 | 0,00 | 0,00 |
| Receita Resultante do Imposto sobre Serviços de Qualquer Natureza - ISS | 5.883.000,00 | 5.883.000,00 | 1.616.487,66 | 27,48 |
| ISS | 5.883.000,00 | 5.883.000,00 | 1.616.487,66 | 27,48 |
| Multas, Juros de Mora e Outros Encargos do ISS | 0,00 | 0,00 | 0,00 | 0,00 |
| Receita Resultante do Imposto sobre a Renda e Proventos de Qualquer Natureza Retido na Fonte – IRRF | 3.570.000,00 | 3.570.000,00 | 3.121.245,21 | 87,43 |
| RECEITA DE TRANSFERÊNCIAS CONSTITUCIONAIS E LEGAIS (II) | 86.255.000,00 | 86.255.000,00 | 26.809.600,08 | 31,08 |
| Cota-Parte FPM | 67.000.000,00 | 67.000.000,00 | 21.732.643,97 | 32,44 |
| Cota-Parte ITR | 5.000,00 | 5.000,00 | 1.804,18 | 36,08 |
| Cota-Parte IPVA | 2.600.000,00 | 2.600.000,00 | 978.772,17 | 37,65 |
| Cota-Parte ICMS | 16.500.000,00 | 16.500.000,00 | 4.071.025,90 | 24,67 |
| Cota-Parte IPI-Exportação | 150.000,00 | 150.000,00 | 25.353,86 | 16,90 |
| Compensações Financeiras Provenientes de Impostos e Transferências Constitucionais | 0,00 | 0,00 | 0,00 | 0,00 |
| Desoneração ICMS (LC 87/96) | 0,00 | 0,00 | 0,00 | 0,00 |
| Outras | 0,00 | 0,00 | 0,00 | 0,00 |
| TOTAL DAS RECEITAS RESULTANTES DE IMPOSTOS E TRANSFERÊNCIAS CONSTITUCIONAIS E LEGAIS - (III) = (I) + (II) | 97.700.000,00 | 97.700.000,00 | 32.035.040,67 | 32,79 |

| DESPESAS COM AÇÕES E SERVIÇOS PÚBLICOS DE SAÚDE (ASPS) – POR SUBFUNÇÃO E CATEGORIA ECONÔMICA | DOTAÇÃO INICIAL | DOTAÇÃO ATUALIZADA (c) | DESPESAS EMPENHADAS | | DESPESAS LIQUIDADAS | | DESPESAS PAGAS | | Inscritas em Restos a Pagar não Processados (g) |
|--|----------------------|------------------------|----------------------|--------------|---------------------|--------------|---------------------|--------------|---|
| | | | Até o Bimestre (d) | % (d/c)x100 | Até o Bimestre (e) | % (e/c)x100 | Até o Bimestre (f) | % (f/c)x100 | |
| ATENÇÃO BÁSICA (IV) | 0,00 | 0,00 | 0,00 | 0,00 | 0,00 | 0,00 | 0,00 | 0,00 | 0,00 |
| Despesas Correntes | 0,00 | 0,00 | 0,00 | 0,00 | 0,00 | 0,00 | 0,00 | 0,00 | 0,00 |
| Despesas de Capital | 0,00 | 0,00 | 0,00 | 0,00 | 0,00 | 0,00 | 0,00 | 0,00 | 0,00 |
| ASSISTÊNCIA HOSPITALAR E AMBULATORIAL (V) | 0,00 | 0,00 | 0,00 | 0,00 | 0,00 | 0,00 | 0,00 | 0,00 | 0,00 |
| Despesas Correntes | 0,00 | 0,00 | 0,00 | 0,00 | 0,00 | 0,00 | 0,00 | 0,00 | 0,00 |
| Despesas de Capital | 0,00 | 0,00 | 0,00 | 0,00 | 0,00 | 0,00 | 0,00 | 0,00 | 0,00 |
| SUPORTE PROFILÁTICO E TERAPÊUTICO (VI) | 0,00 | 0,00 | 0,00 | 0,00 | 0,00 | 0,00 | 0,00 | 0,00 | 0,00 |
| Despesas Correntes | 0,00 | 0,00 | 0,00 | 0,00 | 0,00 | 0,00 | 0,00 | 0,00 | 0,00 |
| Despesas de Capital | 0,00 | 0,00 | 0,00 | 0,00 | 0,00 | 0,00 | 0,00 | 0,00 | 0,00 |
| VIGILÂNCIA SANITÁRIA (VII) | 0,00 | 0,00 | 0,00 | 0,00 | 0,00 | 0,00 | 0,00 | 0,00 | 0,00 |
| Despesas Correntes | 0,00 | 0,00 | 0,00 | 0,00 | 0,00 | 0,00 | 0,00 | 0,00 | 0,00 |
| Despesas de Capital | 0,00 | 0,00 | 0,00 | 0,00 | 0,00 | 0,00 | 0,00 | 0,00 | 0,00 |
| VIGILÂNCIA EPIDEMIOLÓGICA (VIII) | 0,00 | 0,00 | 0,00 | 0,00 | 0,00 | 0,00 | 0,00 | 0,00 | 0,00 |
| Despesas Correntes | 0,00 | 0,00 | 0,00 | 0,00 | 0,00 | 0,00 | 0,00 | 0,00 | 0,00 |
| Despesas de Capital | 0,00 | 0,00 | 0,00 | 0,00 | 0,00 | 0,00 | 0,00 | 0,00 | 0,00 |
| ALIMENTAÇÃO E NUTRIÇÃO (IX) | 0,00 | 0,00 | 0,00 | 0,00 | 0,00 | 0,00 | 0,00 | 0,00 | 0,00 |
| Despesas Correntes | 0,00 | 0,00 | 0,00 | 0,00 | 0,00 | 0,00 | 0,00 | 0,00 | 0,00 |
| Despesas de Capital | 0,00 | 0,00 | 0,00 | 0,00 | 0,00 | 0,00 | 0,00 | 0,00 | 0,00 |
| OUTRAS SUBFUNÇÕES (X) | 0,00 | 0,00 | 0,00 | 0,00 | 0,00 | 0,00 | 0,00 | 0,00 | 0,00 |
| Despesas Correntes | 0,00 | 0,00 | 0,00 | 0,00 | 0,00 | 0,00 | 0,00 | 0,00 | 0,00 |
| Despesas de Capital | 0,00 | 0,00 | 0,00 | 0,00 | 0,00 | 0,00 | 0,00 | 0,00 | 0,00 |
| TOTAL (XI) = (IV + V + VI + VII + VIII + IX + X) | 18.412.000,00 | 18.412.000,00 | 12.043.158,41 | 65,41 | 5.247.409,46 | 28,50 | 4.632.920,75 | 25,16 | 0,00 |

| APURAÇÃO DO CUMPRIMENTO DO LIMITE MÍNIMO PARA APLICAÇÃO EM ASPS | DESPESAS EMPENHADAS (D) | DESPESAS LIQUIDADAS (E) | DESPESAS PAGAS (F) |
|--|-------------------------|-------------------------|---------------------|
| Total das Despesas com ASPS (XII) = (XI) | 12.043.158,41 | 5.247.409,46 | 4.632.920,75 |
| (-) Restos a Pagar Não Processados Inscritos Indevidamente no Exercício sem Disponibilidade Financeira (XIII) | 0,00 | 0,00 | 0,00 |
| (-) Despesas Custeadas com Recursos Vinculados à Parcela do Percentual Mínimo que não foi Aplicada em ASPS em Exercícios Anteriores (XIV) | 0,00 | 0,00 | 0,00 |
| (-) Despesas Custeadas com Disponibilidade de Caixa Vinculada aos Restos a Pagar Cancelados (XV) | 0,00 | 0,00 | 0,00 |
| (=) VALOR APLICADO EM ASPS (XVI) = (XII - XIII - XIV - XV) | 12.043.158,41 | 5.247.409,46 | 4.632.920,75 |
| Despesa Mínima a ser Aplicada em ASPS (XVII) = (III) x 15% (LC 141/2012) | 4.805.256,10 | 4.805.256,10 | 4.805.256,10 |
| Despesa Mínima a ser Aplicada em ASPS (XVII) = (III) x % (Lei Orgânica Municipal) | - | - | - |
| Diferença entre o Valor Aplicado e a Despesa Mínima a ser Aplicada (XVIII) = (XVI (d ou e) - XVII)1 | 7.237.902,31 | 442.153,36 | -172.335,35 |
| Limite não Cumprido (XIX) = (XVIII) (Quando valor for inferior a zero) | 0,00 | 0,00 | 0,00 |
| PERCENTUAL DA RECEITA DE IMPOSTOS E TRANSFERÊNCIAS CONSTITUCIONAIS E LEGAIS APLICADO EM ASPS (XVI / III)*100 (mínimo de 15% conforme LC nº 141/2012 ou % da Lei Orgânica Municipal) | 37,59 | 16,38 | 14,46 |

BA - EXECUTIVO
PREFEITURA MUNICIPAL DE IPIRA
 RELATÓRIO RESUMIDO DE EXECUÇÃO ORÇAMENTÁRIA
DEMONSTRATIVO DAS RECEITAS E DESPESAS COM AÇÕES E SERVIÇOS PÚBLICOS DE SAÚDE
 ORÇAMENTO FISCAL DA SEGURIDADE SOCIAL
 (Janeiro a Abril) - 2º Bimestre de 2023



| CONTROLE DO VALOR REFERENTE AO PERCENTUAL MÍNIMO NÃO CUMPRIDO EM EXERCÍCIOS ANTERIORES PARA FINS DE APLICAÇÃO DOS RECURSOS VINCULADOS CONFORME ARTIGOS 25 E 26 DA LC 141/2012 | LIMITE NÃO CUMPRIDO | | | | |
|---|---|---|------------------|-------------|---|
| | Saldo Inicial (no exercício atual) (h) | Despesas Custeadas no Exercício de Referência | | | Saldo Final (não aplicado)1 (l) = (h - (i ou j)) |
| | | Empenhado (i) | Liquidado (j) | Pago (k) | |
| Diferença de limite não cumprido em 2022 | 0,00 | 0,00 | 0,00 | 0,00 | 0,00 |
| Diferença de limite não cumprido em 2021 | 0,00 | 0,00 | 0,00 | 0,00 | 0,00 |
| Diferença de limite não cumprido em Exercícios Anteriores | 0,00 | 0,00 | 0,00 | 0,00 | 0,00 |
| TOTAL DA DIFERENÇA DE LIMITE NAO CUMPRIDO EM EXERCICIOS ANTERIORES (XX) | 0,00 | 0,00 | 0,00 | 0,00 | 0,00 |

EXECUÇÃO DE RESTOS A PAGAR

| EXERCÍCIO DO EMPENHO | Valor Mínimo para aplicação em ASPS (m) | Valor aplicado em ASPS no exercício (n) | Valor aplicado além do limite mínimo (o) = (n - m), se < 0, então (o) = 0 | Total inscrito em RP no exercício (p) | RPNP Inscritos Indevidamente no Exercício sem Disponibilidade Financeira q = (XIII d) | Valor inscrito em RP considerado no Limite (r) = (p - (o + q)) se < 0, então (r) = (0) | Total de RP pagos (s) | Total de RP a pagar (t) | Total de RP cancelados ou prescritos (u) | Diferença entre o valor aplicado além do limite e o total de RP cancelados (v) = ((o + q) - u) |
|---|---|---|---|---------------------------------------|---|--|-----------------------|-------------------------|--|--|
| Empenhos de 2022 (regra nova) | 0,00 | 0,00 | 0,00 | 0,00 | 0,00 | 0,00 | 0,00 | 0,00 | 0,00 | 0,00 |
| Empenhos de 2021 (regra nova) | 0,00 | 0,00 | 0,00 | 0,00 | 0,00 | 0,00 | 0,00 | 0,00 | 0,00 | 0,00 |
| Empenhos de 2020 | 0,00 | 0,00 | 0,00 | 0,00 | 0,00 | 0,00 | 0,00 | 0,00 | 0,00 | 0,00 |
| Empenhos de 2019 | 0,00 | 0,00 | 0,00 | 0,00 | 0,00 | 0,00 | 0,00 | 0,00 | 0,00 | 0,00 |
| Empenhos de 2018 e anteriores | 0,00 | 0,00 | 0,00 | 0,00 | 0,00 | 0,00 | 0,00 | 0,00 | 0,00 | 0,00 |
| TOTAL DOS RESTOS A PAGAR CANCELADOS OU PRESCRITOS ATÉ O FINAL DO EXERCÍCIO ATUAL QUE AFETARAM O CUMPRIMENTO DO LIMITE (XXI) | | | | | | | | | | 0,00 |
| TOTAL DOS RESTOS A PAGAR CANCELADOS OU PRESCRITOS ATÉ O FINAL DO EXERCÍCIO ANTERIOR QUE AFETARAM O CUMPRIMENTO DO LIMITE (XXII) | | | | | | | | | | 0,00 |
| TOTAL DOS RESTOS A PAGAR CANCELADOS OU PRESCRITOS NO EXERCÍCIO ATUAL QUE AFETARAM O CUMPRIMENTO DO LIMITE (XXIII) = (XXI - XXII) | | | | | | | | | | 0,00 |

| CONTROLE DE RESTOS A PAGAR CANCELADOS OU PRESCRITOS CONSIDERADOS PARA FINS DE APLICAÇÃO DA DISPONIBILIDADE DE CAIXA CONFORME ARTIGO 24§ 1º e 2º DA LC 141/2012 | RESTOS A PAGAR CANCELADOS OU PRESCRITOS | | | | |
|--|---|---|------------------|-------------|--|
| | Saldo Inicial (w) | Despesas Custeadas no Exercício de Referência | | | Saldo Final (não aplicado)1 (aa) = (w - (x ou y)) |
| | | Empenhado (x) | Liquidado (y) | Pago (z) | |
| Restos a pagar cancelados ou prescritos em 2020 a serem compensados (XXIV) | 0,00 | 0,00 | 0,00 | 0,00 | 0,00 |
| Restos a pagar cancelados ou prescritos em 2019 a serem compensados (XXV) | 0,00 | 0,00 | 0,00 | 0,00 | 0,00 |
| Restos a pagar cancelados ou prescritos em exercícios anteriores a serem compensados (XXVI) | 0,00 | 0,00 | 0,00 | 0,00 | 0,00 |
| TOTAL DE RESTOS A PAGAR CANCELADOS OU PRESCRITOS A COMPENSAR (XXVII) | 0,00 | 0,00 | 0,00 | 0,00 | 0,00 |

| RECEITAS ADICIONAIS PARA O FINANCIAMENTO DA SAÚDE NÃO COMPUTADAS NO CÁLCULO DO MÍNIMO | PREVISÃO INICIAL | PREVISÃO ATUALIZADA (a) | RECEITA REALIZADAS | |
|--|----------------------|----------------------------|-----------------------|----------------|
| | | | Até o Bimestre (b) | % (b/a)x100 |
| RECEITAS DE TRANSFERÊNCIAS PARA A SAÚDE (XXVIII) | 24.513.000,00 | 24.513.000,00 | 5.156.425,61 | 21,04 |
| Provenientes da União | 24.313.000,00 | 24.313.000,00 | 5.097.925,61 | 20,97 |
| Provenientes dos Estados | 200.000,00 | 200.000,00 | 58.500,00 | 29,25 |
| Provenientes de Outros Municípios | 0,00 | 0,00 | 0,00 | 0,00 |
| RECEITA DE OPERAÇÕES DE CREDITO INTERNAS E EXTERNAS VINCULADAS A SAUDE (XXIX) | 0,00 | 0,00 | 0,00 | 0,00 |
| OUTRAS RECEITAS (XXX) | 50.000,00 | 50.000,00 | 0,00 | 0,00 |
| TOTAL DE RECEITAS ADICIONAIS PARA FINANCIAMENTO DA SAUDE (XXXI) = (XXVIII + XXIX + XXX) | 24.563.000,00 | 24.563.000,00 | 5.156.425,61 | 20,99 |

BA - EXECUTIVO
PREFEITURA MUNICIPAL DE IPIRA
 RELATÓRIO RESUMIDO DE EXECUÇÃO ORÇAMENTÁRIA
DEMONSTRATIVO DAS RECEITAS E DESPESAS COM AÇÕES E SERVIÇOS PÚBLICOS DE SAÚDE
 ORÇAMENTO FISCAL DA SEGURIDADE SOCIAL
 (Janeiro a Abril) - 2º Bimestre de 2023



| DESPESAS COM SAÚDE NÃO COMPUTADAS NO CÁLCULO DO MÍNIMO | | | | | | | | | |
|--|----------------------|------------------------|---------------------|-------------|---------------------|-------------|--------------------|-------------|---|
| DESPESAS COM SAÚDE POR SUBFUNÇÕES E CATEGORIA ECONÔMICA NÃO COMPUTADAS NO CÁLCULO DO MÍNIMO | DOTAÇÃO INICIAL | DOTAÇÃO ATUALIZADA (c) | DESPESAS EMPENHADAS | | DESPESAS LIQUIDADAS | | DESPESAS PAGAS | | Inscritas em Restos a Pagar não Processados (g) |
| | | | Até o Bimestre (d) | % (d/c)x100 | Até o Bimestre (e) | % (e/c)x100 | Até o Bimestre (f) | % (f/c)x100 | |
| ATENÇÃO BÁSICA (XXXII) | 14.146.000,00 | 14.146.000,00 | 0,00 | 0,00 | 0,00 | 0,00 | 0,00 | 0,00 | 0,00 |
| Despesas Correntes | 13.820.000,00 | 13.820.000,00 | 0,00 | 0,00 | 0,00 | 0,00 | 0,00 | 0,00 | 0,00 |
| Despesas de Capital | 326.000,00 | 326.000,00 | 0,00 | 0,00 | 0,00 | 0,00 | 0,00 | 0,00 | 0,00 |
| ASSISTÊNCIA HOSPITALAR E AMBULATORIAL (XXXIII) | 8.504.000,00 | 8.504.000,00 | 0,00 | 0,00 | 0,00 | 0,00 | 0,00 | 0,00 | 0,00 |
| Despesas Correntes | 7.546.000,00 | 7.546.000,00 | 0,00 | 0,00 | 0,00 | 0,00 | 0,00 | 0,00 | 0,00 |
| Despesas de Capital | 958.000,00 | 958.000,00 | 0,00 | 0,00 | 0,00 | 0,00 | 0,00 | 0,00 | 0,00 |
| SUPORTE PROFILÁTICO E TERAPÊUTICO (XXXIV) | 741.000,00 | 741.000,00 | 0,00 | 0,00 | 0,00 | 0,00 | 0,00 | 0,00 | 0,00 |
| Despesas Correntes | 731.000,00 | 731.000,00 | 0,00 | 0,00 | 0,00 | 0,00 | 0,00 | 0,00 | 0,00 |
| Despesas de Capital | 10.000,00 | 10.000,00 | 0,00 | 0,00 | 0,00 | 0,00 | 0,00 | 0,00 | 0,00 |
| VIGILÂNCIA SANITÁRIA (XXXV) | 1.300.000,00 | 1.300.000,00 | 0,00 | 0,00 | 0,00 | 0,00 | 0,00 | 0,00 | 0,00 |
| Despesas Correntes | 1.290.000,00 | 1.290.000,00 | 0,00 | 0,00 | 0,00 | 0,00 | 0,00 | 0,00 | 0,00 |
| Despesas de Capital | 10.000,00 | 10.000,00 | 0,00 | 0,00 | 0,00 | 0,00 | 0,00 | 0,00 | 0,00 |
| VIGILÂNCIA EPIDEMIOLÓGICA (XXXVI) | 0,00 | 0,00 | 0,00 | 0,00 | 0,00 | 0,00 | 0,00 | 0,00 | 0,00 |
| Despesas Correntes | 0,00 | 0,00 | 0,00 | 0,00 | 0,00 | 0,00 | 0,00 | 0,00 | 0,00 |
| Despesas de Capital | 0,00 | 0,00 | 0,00 | 0,00 | 0,00 | 0,00 | 0,00 | 0,00 | 0,00 |
| ALIMENTAÇÃO E NUTRIÇÃO (XXXVII) | 0,00 | 0,00 | 0,00 | 0,00 | 0,00 | 0,00 | 0,00 | 0,00 | 0,00 |
| Despesas Correntes | 0,00 | 0,00 | 0,00 | 0,00 | 0,00 | 0,00 | 0,00 | 0,00 | 0,00 |
| Despesas de Capital | 0,00 | 0,00 | 0,00 | 0,00 | 0,00 | 0,00 | 0,00 | 0,00 | 0,00 |
| OUTRAS SUBFUNÇÕES (XXXVIII) | 122.000,00 | 122.000,00 | 0,00 | 0,00 | 0,00 | 0,00 | 0,00 | 0,00 | 0,00 |
| Despesas Correntes | 122.000,00 | 122.000,00 | 0,00 | 0,00 | 0,00 | 0,00 | 0,00 | 0,00 | 0,00 |
| Despesas de Capital | 0,00 | 0,00 | 0,00 | 0,00 | 0,00 | 0,00 | 0,00 | 0,00 | 0,00 |
| TOTAL DAS DESPESAS NÃO COMPUTADAS NO CÁLCULO DO MÍNIMO (XXXIX) = (XXXII + XXXIII + XXXIV + XXXV + XXXVI + XXXVII + XXXVIII) | 24.813.000,00 | 24.813.000,00 | 0,00 | 0,00 | 0,00 | 0,00 | 0,00 | 0,00 | 0,00 |

| DESPESAS TOTAIS COM SAÚDE EXECUTADAS COM RECURSOS PRÓPRIOS E COM RECURSOS TRANSFERIDOS DE OUTROS ENTES | DOTAÇÃO INICIAL | DOTAÇÃO ATUALIZADA (c) | DESPESAS EMPENHADAS | | DESPESAS LIQUIDADAS | | DESPESAS PAGAS | | Inscritas em Restos a Pagar não Processados |
|---|----------------------|------------------------|----------------------|--------------|----------------------|--------------|----------------------|--------------|---|
| | | | Até o Bimestre (d) | % (d/c)x100 | Até o Bimestre (e) | % (e/c)x100 | Até o bimestre (f) | % (f/c)x100 | |
| ATENÇÃO BÁSICA (XL) = (IV + XXXII) | 15.068.000,00 | 15.139.378,29 | 11.665.494,13 | 77,05 | 5.100.346,68 | 33,69 | 4.583.568,29 | 30,28 | 0,00 |
| ASSISTÊNCIA HOSPITALAR E AMBULATORIAL (XLI) = (V + XXXIII) | 16.580.000,00 | 16.330.219,71 | 6.957.934,78 | 42,61 | 3.578.101,70 | 21,91 | 3.244.896,65 | 19,87 | 0,00 |
| SUPORTE PROFILÁTICO E TERAPÊUTICO (XLII) = (VI + XXXIV) | 1.167.000,00 | 1.167.000,00 | 747.837,50 | 64,08 | 131.323,35 | 11,25 | 131.323,35 | 11,25 | 0,00 |
| VIGILÂNCIA SANITÁRIA (XLIII) = (VII + XXXV) | 2.553.000,00 | 2.603.000,00 | 2.544.100,00 | 97,74 | 873.378,89 | 33,55 | 873.378,89 | 33,55 | 0,00 |
| VIGILÂNCIA EPIDEMIOLÓGICA (XLIV) = (VIII + XXXVI) | 0,00 | 0,00 | 0,00 | 0,00 | 0,00 | 0,00 | 0,00 | 0,00 | 0,00 |
| ALIMENTAÇÃO E NUTRIÇÃO (XLV) = (XIX + XXXVII) | 0,00 | 0,00 | 0,00 | 0,00 | 0,00 | 0,00 | 0,00 | 0,00 | 0,00 |
| OUTRAS SUBFUNÇÕES (XLVI) = (X + XXXVIII) | 7.857.000,00 | 7.985.402,00 | 5.940.811,43 | 72,40 | 2.295.438,85 | 29,26 | 2.114.831,88 | 26,77 | 0,00 |
| TOTAL DAS DESPESAS COM SAÚDE (XLVII) = (XI + XXXIX) | 43.225.000,00 | 43.225.000,00 | 27.856.177,84 | 64,44 | 11.978.589,47 | 27,71 | 10.947.999,06 | 25,33 | 0,00 |
| (-) Despesas executadas com recursos provenientes das transferências de recursos de outros entes³ | 24.813.000,00 | 24.813.000,00 | 15.813.019,43 | 63,73 | 6.731.180,01 | 27,13 | 6.315.078,31 | 25,45 | 0,00 |
| TOTAL DAS DESPESAS EXECUTADAS COM RECURSOS PRÓPRIOS (XLVIII) | 18.412.000,00 | 18.412.000,00 | 12.043.158,41 | 65,41 | 5.247.409,46 | 28,50 | 4.632.920,75 | 25,16 | 0,00 |

FONTE: Sistema: Sistema CONTÁBIL, Unidade Responsável: PREFEITURA MUNICIPAL DE IPIRA, Emissão: 19/05/2023, às 14:29:33, Assinado Digitalmente no dia 19/05/2023, às 14:29:33.

Notas:

1Nos cinco primeiros bimestres do exercício, o acompanhamento será feito com base na despesa liquidada. No último bimestre do exercício, o valor deverá corresponder ao total da despesa empenhada

2Até o exercício de 2018, o controle da execução dos restos a pagar considerava apenas os valores dos restos a pagar não processados (regra antiga). A partir do exercício de 2019, o controle da execução dos restos a pagar considera os restos a pagar processados e não processados (regra nova)

3Essas despesas são consideradas executadas pelo ente transferidor

EDVONILSON SILVA SANTOS
 Prefeito Municipal
 CPF: 277.860.485-53

THIAGO OLIVEIRA DO VALE
 Secretário(a)
 CPF: 012.077.555-75

ARTHUR ANICACIO MOURA
 Contador(a)
 Reg. Prof.: 036631

BA - EXECUTIVO

PREFEITURA MUNICIPAL DE IPIRA
RELATÓRIO RESUMIDO DE EXECUÇÃO ORÇAMENTÁRIA
DEMONSTRATIVO DAS PARCERIAS PÚBLICO-PRIVADAS
ORÇAMENTO FISCAL DA SEGURIDADE SOCIAL
 (Janeiro a Abril) - 2º Bimestre de 2023



RREO – Anexo 13 (Lei nº 11.079, de 30.12.2004, arts. 22, 25 e 28)

RS 1,00

| IMPACTOS DAS CONTRATAÇÕES DE PPP | SALDO TOTAL EM 31 DE DEZEMBRO DO EXERCÍCIO ANTERIOR (a) | REGISTROS EFETUADOS EM 2023 | |
|--|--|-----------------------------|-----------------------|
| | | No bimestre | Até o bimestre (b) |
| TOTAL DE ATIVOS | 0,00 | 0,00 | 0,00 |
| Ativos Constituídos na SPE | 0,00 | 0,00 | 0,00 |
| TOTAL DE PASSIVOS (I) | 0,00 | 0,00 | 0,00 |
| Obrigações decorrentes de Ativos Constituídos pela SPE | 0,00 | 0,00 | 0,00 |
| Provisões de PPP | 0,00 | 0,00 | 0,00 |
| Outros Passivos | 0,00 | 0,00 | 0,00 |
| ATOS POTENCIAIS PASSIVOS | 0,00 | 0,00 | 0,00 |
| Obrigações Contratuais | 0,00 | 0,00 | 0,00 |
| Riscos não Provisionados | 0,00 | 0,00 | 0,00 |
| Garantias Concedidas | 0,00 | 0,00 | 0,00 |
| Outros Passivos Contingentes | 0,00 | 0,00 | 0,00 |

| DESPESAS DE PPP | EXERCÍCIO ANTERIOR | EXERCÍCIO CORRENTE 2023 | 2024 | 2025 | 2026 | 2027 | 2028 | 2029 | 2030 | 2031 | 2032 |
|--|--------------------|-------------------------|------|------|------|------|------|------|------|------|------|
| Do Ente Federado, exceto estaduais não dependentes (I) | 0,00 | 0,00 | 0,00 | 0,00 | 0,00 | 0,00 | 0,00 | 0,00 | 0,00 | 0,00 | 0,00 |
| Das Estaduais Não-dependentes | 0,00 | 0,00 | 0,00 | 0,00 | 0,00 | 0,00 | 0,00 | 0,00 | 0,00 | 0,00 | 0,00 |
| TOTAL DAS DESPESAS | 0,00 | 0,00 | 0,00 | 0,00 | 0,00 | 0,00 | 0,00 | 0,00 | 0,00 | 0,00 | 0,00 |
| PPP A CONTRATAR (II) | 0,00 | 0,00 | 0,00 | 0,00 | 0,00 | 0,00 | 0,00 | 0,00 | 0,00 | 0,00 | 0,00 |
| RECEITA CORRENTE LÍQUIDA (RCL) (III) | 174.915.890,72 | 182.103.412,64 | 0,00 | 0,00 | 0,00 | 0,00 | 0,00 | 0,00 | 0,00 | 0,00 | 0,00 |
| TOTAL DAS DESPESAS CONSIDERADA PARA O LIMITE (IV = I + II) | 0,00 | 0,00 | 0,00 | 0,00 | 0,00 | 0,00 | 0,00 | 0,00 | 0,00 | 0,00 | 0,00 |
| TOTAL DAS DESPESAS / RCL (%) (V = IV / III) | 0,00 | 0,00 | 0,00 | 0,00 | 0,00 | 0,00 | 0,00 | 0,00 | 0,00 | 0,00 | 0,00 |

Nota:

FONTE: Sistema: Sistema CONTÁBIL, Unidade Responsável: PREFEITURA MUNICIPAL DE IPIRÁ, Emissão: 19/05/2023, às 14:30:04, Assinado Digitalmente no dia 19/05/2023, às 14:30:04.

EDVONILSON SILVA SANTOS
 Prefeito Municipal
 CPF: 277.860.485-53

THIAGO OLIVEIRA DO VALE
 Secretário(a)
 CPF: 012.077.555-75

ARTHUR ANICACIO MOURA
 Contador(a)
 Reg. Prof.: 036631



RREO - Anexo 14 (LRF, Art. 48)

Em Reais

| BALANÇO ORÇAMENTÁRIO | | Até o Bimestre | | |
|--|--------------|---|---|----------------------------------|
| RECEITAS | | | | |
| Previsão Inicial | | | | 219.000.000,00 |
| Previsão Atualizada | | | | 219.000.000,00 |
| Receitas Realizadas | | | | 60.208.057,32 |
| Déficit Orçamentário | | | | 0,00 |
| Saldos de Exercícios Anteriores (Utilizados para Créditos Adicionais) | | | | 0,00 |
| DESPESAS | | | | |
| Dotação Inicial | | | | 219.000.000,00 |
| Créditos Adicionais | | | | 4.713.952,37 |
| Dotação Atualizada | | | | 219.307.500,00 |
| Despesas Empenhadas | | | | 140.102.052,21 |
| Despesas Liquidadas | | | | 51.797.096,61 |
| Despesas Pagas | | | | 50.048.881,21 |
| Superávit Orçamentário | | | | 8.410.960,71 |
| DESPESAS POR FUNÇÃO / SUBFUNÇÃO | | Até o Bimestre | | |
| Despesas Empenhadas | | | | 140.102.052,21 |
| Despesas Liquidadas | | | | 51.797.096,61 |
| RECEITA CORRENTE LÍQUIDA - RCL | | Até o Bimestre | | |
| Receita Corrente Líquida | | | | 182.103.412,64 |
| Receita Corrente Líquida Ajustada para Cálculo dos Limites de Endividamento | | | | 180.679.384,82 |
| Receita Corrente Líquida Ajustada para Cálculo dos Limites da Despesa com Pessoal | | | | 180.679.384,82 |
| RECEITAS E DESPESAS DOS REGIMES DE PREVIDÊNCIA DOS SERVIDORES | | Até o Bimestre | | |
| Regime Próprio de Previdência dos Servidores - PLANO PREVIDENCIÁRIO | | | | |
| Receitas Previdenciárias Realizadas | | | | 0,00 |
| Despesas Previdenciárias Empenhadas | | | | 0,00 |
| Despesas Previdenciárias Liquidadas | | | | 0,00 |
| Resultado Previdenciário | | | | 0,00 |
| Regime Próprio de Previdência dos Servidores - PLANO FINANCEIRO | | | | |
| Receitas Previdenciárias Realizadas | | | | 0,00 |
| Despesas Previdenciárias Empenhadas | | | | 0,00 |
| Despesas Previdenciárias Liquidadas | | | | 0,00 |
| Resultado Previdenciário | | | | 0,00 |
| RESULTADO NOMINAL E PRIMÁRIO | | Meta Fixada no Anexo de Metas Fiscais da LDO (a) | Resultado Apurado Até o Bimestre (b) | % em Relação à Meta (b/a) |
| RESULTADO PRIMÁRIO (SEM RPPS) - Acima da Linha | | 3.384.000,00 | 2.389.838,88 | 70,62 |
| RESULTADO NOMINAL (SEM RPPS) - Abaixo da Linha | | 3.384.000,00 | 3.820.730,12 | 112,91 |
| RESTOS A PAGAR A PAGAR POR PODER E MINISTÉRIO PÚBLICO | | Inscrição | Cancelamento Até o Bimestre | Pagamento Até o Bimestre |
| RESTOS A PAGAR PROCESSADOS | | | | Saldo a Pagar |
| Poder Executivo | 9.483.868,86 | 0,00 | 3.681.986,20 | 5.801.882,66 |
| Poder Legislativo | 9.483.868,86 | 0,00 | 3.681.986,20 | 5.801.882,66 |
| Poder Judiciário | 0,00 | 0,00 | 0,00 | 0,00 |
| Ministério Público | 0,00 | 0,00 | 0,00 | 0,00 |
| Defensoria Pública | 0,00 | 0,00 | 0,00 | 0,00 |
| RESTOS A PAGAR NÃO-PROCESSADOS | | | | |
| Poder Executivo | 3.666.766,27 | 0,00 | 3.451.710,49 | 215.055,78 |
| Poder Legislativo | 3.666.766,27 | 0,00 | 3.451.710,49 | 215.055,78 |
| Poder Poder Judiciário | 0,00 | 0,00 | 0,00 | 0,00 |
| Ministério Público | 0,00 | 0,00 | 0,00 | 0,00 |
| Defensoria Pública | 0,00 | 0,00 | 0,00 | 0,00 |
| TOTAL | | 13.150.635,13 | 0,00 | 7.133.696,69 |
| DESPESAS COM MANUTENÇÃO E DESENVOLVIMENTO DO ENSINO | | Valor Apurado Até o Bimestre | Limites Constitucionais Anuais | |
| | | | % Mínimo a Aplicar no Exercício | % Aplicado Até o Bimestre |
| Mínimo Anual de <18% / 25%> das Receitas de Impostos na Manutenção e Desenvolvimento do Ensino | | 7.395.321,61 | <18% / 25%> | 23,09 |
| Mínimo Anual de 70% do FUNDEB na Remuneração dos Profissionais da Educação Básica | | 18.705.153,92 | 70% | 79,65 |
| Percentual de 50% da Complementação da União ao FUNDEB (VAAT) na Educação Infantil | | 2.072.476,67 | 50% | 45,41 |
| Mínimo de 15% da Complementação da União ao FUNDEB (VAAT) em Despesas de Capital | | 0,00 | 15% | 0,00 |
| RECEITAS DE OPERAÇÕES DE CRÉDITO E DESPESAS DE CAPITAL | | Valor Apurado Até o Bimestre | Saldo não realizado | |
| Receitas de Operação de Crédito | | | 0,00 | 0,00 |
| Despesa de Capital Líquida | | | 5.504.317,90 | 19.659.292,06 |
| PROJEÇÃO ATUARIAL DOS REGIMES DE PREVIDÊNCIA | | Exercício | 10º Exercício | 20º Exercício |
| | | | | 35º Exercício |
| Plano Previdenciário | | 0,00 | 0,00 | 0,00 |
| Receitas Previdenciárias | 0,00 | 0,00 | 0,00 | 0,00 |
| Despesas Previdenciárias | 0,00 | 0,00 | 0,00 | 0,00 |
| Resultado Previdenciário | 0,00 | 0,00 | 0,00 | 0,00 |
| Plano Financeiro | | 0,00 | 0,00 | 0,00 |
| Receitas Previdenciárias | 0,00 | 0,00 | 0,00 | 0,00 |
| Despesas Previdenciárias | 0,00 | 0,00 | 0,00 | 0,00 |
| Resultado Previdenciário | 0,00 | 0,00 | 0,00 | 0,00 |
| RECEITA DA ALIENAÇÃO DE ATIVOS E APLICAÇÃO DOS RECURSOS | | Valor Apurado Até o Bimestre | Saldo a realizado | |
| Receita de Capital Resultante de Alienação de Ativos | | | 0,00 | 0,00 |
| Aplicação dos Recursos da Alienação de Ativos | | | 0,00 | 0,00 |

BA - EXECUTIVO

PREFEITURA MUNICIPAL DE IPIRA

RELATÓRIO RESUMIDO DE EXECUÇÃO ORÇAMENTÁRIA

DEMONSTRATIVO SIMPLIFICADO DO RELATÓRIO RESUMIDO DA EXECUÇÃO ORÇAMENTÁRIA

ORÇAMENTO FISCAL DA SEGURIDADE SOCIAL

(Janeiro a Abril) - 2º Bimestre de 2023



| DESPESAS COM AÇÕES E SERVIÇOS PÚBLICOS DE SAÚDE | Valor Apurado Até o Bimestre | Limites Constitucionais Anual | |
|---|-------------------------------------|---------------------------------|---------------------------|
| | | % Mínimo a Aplicar no Exercício | % Aplicado Até o Bimestre |
| Despesas com Ações e Serviços Públicos de Saúde executadas com recursos de impostos | 5.247.409,46 | 15,00 | 16,38 |
| DESPESAS DE CARÁTER CONTINUADO DERIVADAS DE PPP | Valor Apurado no Exercício Corrente | | |
| Total das Despesas Consideradas para o Limite / RCL (%) | | | 0,00 |

FONTE: Sistema: Sistema CONTÁBIL, Unidade Responsável: PREFEITURA MUNICIPAL DE IPIRA, Emissão:19/05/2023, às 14:31:53, Assinado Digitalmente no dia 19/05/2023, às 14:31:53.

EDVONILSON SILVA SANTOS
Prefeito Municipal
CPF: 277.860.485-53

THIAGO OLIVEIRA DO VALE
Secretário(a)
CPF: 012.077.555-75

ARTHUR ANICACIO MOURA
Contador(a)
Req. Prof.: 036631



BA - EXECUTIVO
PREFEITURA MUNICIPAL DE IPIRÁ
RELATÓRIO RESUMIDO DE EXECUÇÃO ORÇAMENTÁRIA
DEMONSTRATIVO DE SENTENÇAS JUDICIAIS
ORÇAMENTO FISCAL DA SEGURIDADE SOCIAL
Abril de 2023

Artigos 19, § 4º e 30º, § 7º da L.C. 101/00 (Portaria TCM/BA Nº 460)

| Beneficiário | Determinação | | Nº NE de Origem | Pagamento | | |
|--|--------------|------------------|-----------------|------------|------------------|--------------|
| | Data | Valor | | Data | Valor | Nº do PP |
| MARCONI SILVA NAVARRO | 24/03/2023 | 1.569,56 | 1102 | 10/04/2023 | 1.569,56 | 202304110036 |
| VALDINEI FERREIRA CERQUEIRA | 30/03/2023 | 1.320,00 | 117 | 10/04/2023 | 1.320,00 | 202304110082 |
| BAHIA TRIBUNAL DE JUSTIÇA | 11/04/2023 | 1.206,07 | 1274 | 11/04/2023 | 1.206,07 | 202304110114 |
| CLINICA TERAPEUTICA AMIGOS DO RESGATE EIRELI | 18/04/2023 | 3.500,00 | 519 | 19/04/2023 | 3.500,00 | 202304190047 |
| MARCONI SILVA NAVARRO | 25/04/2023 | 2.035,66 | 1312 | 27/04/2023 | 2.035,66 | 202304270008 |
| EDNA SANTOS DA SILVA | 25/04/2023 | 7.087,22 | 1311 | 27/04/2023 | 7.087,22 | 202304270009 |
| TOTAL | - | 16.718,51 | - | - | 16.718,51 | - |

EDVONILSON SILVA SANTOS
Prefeito Municipal
CPF: 277.860.485-53

THIAGO OLIVEIRA DO VALE
Secretário(a)
CPF: 012.077.555-75

ARTHUR ANICACIO MOURA
Contador(a)
Reg. Prof.: 036631



BA - EXECUTIVO
PREFEITURA MUNICIPAL DE IPIRÁ
RELATÓRIO RESUMIDO DE EXECUÇÃO ORÇAMENTÁRIA
DEMONSTRATIVO DE SENTENÇAS JUDICIAIS
ORÇAMENTO FISCAL DA SEGURIDADE SOCIAL
Março de 2023

Artigos 19, § 4º e 30º, § 7º da L.C. 101/00 (Portaria TCM/BA Nº 460)

| Beneficiário | Determinação | | Nº NE de Origem | Pagamento | | |
|--|--------------|-----------------|-----------------|------------|-----------------|--------------|
| | Data | Valor | | Data | Valor | Nº do PP |
| VALDINEI FERREIRA CERQUEIRA | 28/02/2023 | 1.320,00 | 117 | 09/03/2023 | 1.320,00 | 202303090029 |
| CLINICA TERAPEUTICA AMIGOS DO RESGATE EIRELI | 01/03/2023 | 6.500,00 | 519 | 13/03/2023 | 6.500,00 | 202303130050 |
| BAHIA TRIBUNAL DE JUSTIÇA | 10/03/2023 | 589,38 | 1034 | 10/03/2023 | 589,38 | 202303100202 |
| BAHIA TRIBUNAL DE JUSTIÇA | 10/03/2023 | 213,27 | 1035 | 10/03/2023 | 213,27 | 202303100203 |
| BAHIA TRIBUNAL DE JUSTIÇA | 10/03/2023 | 407,05 | 1036 | 10/03/2023 | 407,05 | 202303100204 |
| BAHIA TRIBUNAL DE JUSTIÇA | 10/03/2023 | 280,45 | 1037 | 10/03/2023 | 280,45 | 202303100205 |
| TOTAL | - | 9.310,15 | - | - | 9.310,15 | - |

EDVONILSON SILVA SANTOS
Prefeito Municipal
CPF: 277.860.485-53

THIAGO OLIVEIRA DO VALE
Secretário(a)
CPF: 012.077.555-75

ARTHUR ANICACIO MOURA
Contador(a)
Reg. Prof.: 036631