



RREO - Anexo I (LRF, Art. 52, inciso I, alíneas "a" e "b" do inciso II e §1º)

Em Reais

RECEITAS	PREVISÃO INICIAL	PREVISÃO ATUALIZADA (a)	RECEITAS REALIZADAS				SALDO (a-c)
			No Bimestre (b)	% (b/a)	Até o Bimestre (c)	% (c/a)	
RECEITAS (EXCETO INTRA-ORÇAMENTÁRIAS) (I)	225.000.000,00	225.000.000,00	41.743.419,02	18,55	205.032.047,47	91,13	19.967.952,53
RECEITAS CORRENTES	220.313.910,00	220.313.910,00	35.754.492,29	16,23	196.802.140,68	89,33	23.511.769,32
IMPOSTOS, TAXAS E CONTRIBUIÇÕES DE MELHORIA	12.225.000,00	12.225.000,00	2.450.977,30	20,05	14.559.834,05	119,10	-2.334.834,05
Impostos	11.565.000,00	11.565.000,00	2.388.769,39	20,66	13.756.585,22	118,95	-2.191.585,22
Impostos sobre o Patrimônio	1.992.000,00	1.992.000,00	169.851,26	8,53	1.734.027,01	87,05	257.972,99
Impostos sobre a Renda e Proventos de Qualquer Natureza	3.570.000,00	3.570.000,00	1.092.831,66	30,61	6.770.020,07	189,64	-3.200.020,07
Impostos sobre a Produção e Circulação de Mercadorias e Serviços	5.883.000,00	5.883.000,00	1.123.716,14	19,10	5.248.533,57	89,22	634.466,43
Outros Impostos	120.000,00	120.000,00	2.370,33	1,98	4.004,57	3,34	115.995,43
Taxas	660.000,00	660.000,00	62.207,91	9,43	803.248,83	121,70	-143.248,83
Taxas pelo Exercício do Poder de Polícia	608.000,00	608.000,00	41.782,37	6,87	664.080,25	109,22	-56.080,25
Taxas pela Prestação de Serviços	52.000,00	52.000,00	20.425,54	39,28	139.168,58	267,63	-87.168,58
CONTRIBUIÇÕES	1.500.000,00	1.500.000,00	283.219,03	18,88	1.599.170,62	106,61	-99.170,62
Contribuição para o Custeio do Serviço de Iluminação Pública	1.500.000,00	1.500.000,00	283.219,03	18,88	1.599.170,62	106,61	-99.170,62
Contribuição para o Custeio do Serviço de Iluminação Pública	1.500.000,00	1.500.000,00	283.219,03	18,88	1.599.170,62	106,61	-99.170,62
RECEITA PATRIMONIAL	709.000,00	709.000,00	985.349,69	138,98	3.202.342,46	451,67	-2.493.342,46
Valores Mobiliários	709.000,00	709.000,00	985.349,69	138,98	3.202.342,46	451,67	-2.493.342,46
Juros e Correções Monetárias	709.000,00	709.000,00	985.349,69	138,98	3.202.342,46	451,67	-2.493.342,46
TRANSFERÊNCIAS CORRENTES	205.783.910,00	205.783.910,00	31.999.587,37	15,55	177.382.825,23	86,20	28.401.084,77
Transferências da União e de suas Entidades	117.855.910,00	117.855.910,00	20.015.209,85	16,98	118.383.069,37	100,45	-527.159,37
Transferências Decorrentes de Participação na Receita da União	56.004.000,00	56.004.000,00	8.767.517,67	15,66	48.889.742,74	87,30	7.114.257,26
Transferências das Compensações Financeiras pela Exploração de Recursos Naturais	1.742.000,00	1.742.000,00	295.292,14	16,95	1.157.495,88	66,45	584.504,12
Transferências de Recursos do Sistema Único de Saúde - SUS	24.133.000,00	24.133.000,00	3.394.630,13	14,07	24.316.706,14	100,76	-183.706,14
Transferências de Recursos do Fundo Nacional do Desenvolvimento da Educação - FNDE	5.474.167,00	5.474.167,00	1.231.541,90	22,50	7.857.861,12	143,54	-2.383.694,12
Transferências de Recursos de Complementação da União ao Fundo de Manutenção e Desenvolvimento da Educação Básica e de Valorização dos Profissionais d	21.751.000,00	21.751.000,00	6.747.777,90	31,02	32.889.716,29	151,21	-11.138.716,29
Transferências de Recursos do Fundo Nacional de Assistência Social - FNAS	1.619.000,00	1.619.000,00	140.489,73	8,68	1.233.064,83	76,16	385.935,17
Outras Transferências de Recursos da União e de suas Entidades	7.132.743,00	7.132.743,00	-562.039,62	-7,88	2.038.482,37	28,58	5.094.260,63
Transferências dos Estados e do Distrito Federal e de suas Entidades	17.134.000,00	17.134.000,00	3.929.861,20	22,94	17.811.516,84	103,95	-677.516,84
Participação na Receita dos Estados e Distrito Federal	15.500.000,00	15.500.000,00	3.660.961,32	23,62	16.433.846,55	106,02	-933.846,55
Transferências das Compensações Financeiras pela Exploração de Recursos Naturais	0,00	0,00	20.521,74	0,00	228.060,01	0,00	-228.060,01
Transferências de Recursos do Sistema Único de Saúde - SUS	200.000,00	200.000,00	109.506,14	54,75	352.872,28	176,44	-152.872,28
Transferências de Convênios dos Estados e DF e de Suas Entidades	450.000,00	450.000,00	0,00	0,00	495.000,00	110,00	-45.000,00
Outras Transferências dos Estados e Distrito Federal	984.000,00	984.000,00	138.872,00	14,11	301.738,00	30,66	682.262,00
Transferências de Instituições Privadas	200.000,00	200.000,00	0,00	0,00	0,00	0,00	200.000,00
Transferências de Instituições Privadas	200.000,00	200.000,00	0,00	0,00	0,00	0,00	200.000,00
Transferências de Outras Instituições Públicas	70.594.000,00	70.594.000,00	8.054.516,32	11,41	41.188.239,02	58,35	29.405.760,98
Transferências de Recursos do Fundo de Manutenção e Desenvolvimento da Educação Básica e de Valorização dos Profissionais da Educação - FUNDEB	70.594.000,00	70.594.000,00	8.054.516,32	11,41	41.188.239,02	58,35	29.405.760,98
OUTRAS RECEITAS CORRENTES	96.000,00	96.000,00	35.358,90	36,83	57.968,32	60,38	38.031,68
Multas Administrativas, Contratuais e Judiciais	21.000,00	21.000,00	0,00	0,00	6.130,53	29,19	14.869,47
Multas Administrativas, Contratuais e Judiciais	21.000,00	21.000,00	0,00	0,00	6.130,53	29,19	14.869,47
Indenizações, Restituições e Ressarcimentos	50.000,00	50.000,00	15.858,90	31,72	32.337,79	64,68	17.662,21




Indenizações	35.000,00	35.000,00	155,08	0,44	4.274,71	12,21	30.725,29
Restituições	15.000,00	15.000,00	15.703,82	104,69	28.063,08	187,09	-13.063,08
Demais Receitas Correntes	25.000,00	25.000,00	19.500,00	78,00	19.500,00	78,00	5.500,00
Outras Receitas Correntes	25.000,00	25.000,00	19.500,00	78,00	19.500,00	78,00	5.500,00
RECEITAS DE CAPITAL	4.686.090,00	4.686.090,00	5.988.926,73	127,80	8.229.906,79	175,62	-3.543.816,79
ALIENAÇÃO DE BENS	417.500,00	417.500,00	0,00	0,00	0,00	0,00	417.500,00
Alienação de Bens Móveis	260.000,00	260.000,00	0,00	0,00	0,00	0,00	260.000,00
Alienação de Bens Móveis e Semoventes	260.000,00	260.000,00	0,00	0,00	0,00	0,00	260.000,00
Alienação de Bens Imóveis	157.500,00	157.500,00	0,00	0,00	0,00	0,00	157.500,00
Alienação de Bens Imóveis	157.500,00	157.500,00	0,00	0,00	0,00	0,00	157.500,00
TRANSFERÊNCIAS DE CAPITAL	4.268.590,00	4.268.590,00	5.988.926,73	140,30	8.229.906,79	192,80	-3.961.316,79
Transferências da União e de suas Entidades	3.597.740,00	3.597.740,00	5.615.951,48	156,10	5.702.351,48	158,50	-2.104.611,48
Transferências de Recursos do Sistema Único de Saúde - SUS	950.000,00	950.000,00	0,00	0,00	0,00	0,00	950.000,00
Transferências de Convênios da União e de suas Entidades	2.483.000,00	2.483.000,00	0,00	0,00	86.400,00	3,48	2.396.600,00
Outras Transferências de Recursos da União e de suas Entidades	164.740,00	164.740,00	5.615.951,48	3.408,98	5.615.951,48	3.408,98	-5.451.211,48
Transferências dos Estados e do Distrito Federal e de suas Entidades	670.850,00	670.850,00	372.975,25	55,60	2.527.555,31	376,77	-1.856.705,31
Transferências de Convênios dos Estados e DF e de Suas Entidades	170.850,00	170.850,00	372.975,25	218,31	2.527.555,31	1.479,40	-2.356.705,31
Outras Transferências de Recursos dos Estados	500.000,00	500.000,00	0,00	0,00	0,00	0,00	500.000,00
RECEITAS (INTRA-ORÇAMENTÁRIAS) (II)	0,00	0,00	0,00	0,00	0,00	0,00	0,00
<b>SUBTOTAL DAS RECEITAS (III) = (I + II)</b>	<b>225.000.000,00</b>	<b>225.000.000,00</b>	<b>41.743.419,02</b>	<b>18,55</b>	<b>205.032.047,47</b>	<b>91,13</b>	<b>19.967.952,53</b>
OPERAÇÕES DE CRÉDITO / REFINANCIAMENTO (IV)	0,00	0,00	0,00	0,00	0,00	0,00	0,00
Operações de Crédito - Mercado Interno	0,00	0,00	0,00	0,00	0,00	0,00	0,00
Mobiliária	0,00	0,00	0,00	0,00	0,00	0,00	0,00
Contratual	0,00	0,00	0,00	0,00	0,00	0,00	0,00
Operações de Crédito - Mercado Externo	0,00	0,00	0,00	0,00	0,00	0,00	0,00
Mobiliária	0,00	0,00	0,00	0,00	0,00	0,00	0,00
Contratual	0,00	0,00	0,00	0,00	0,00	0,00	0,00
<b>SUBTOTAL COM REFINANCIAMENTO (V) = (III + IV)</b>	<b>225.000.000,00</b>	<b>225.000.000,00</b>	<b>41.743.419,02</b>	<b>18,55</b>	<b>205.032.047,47</b>	<b>91,13</b>	<b>19.967.952,53</b>
DÉFICIT (VI) <sup>1</sup>	--	--	--	--	0,00	--	--
<b>TOTAL (VII) = (V + VI)</b>	<b>225.000.000,00</b>	<b>225.000.000,00</b>	<b>41.743.419,02</b>	<b>18,55</b>	<b>205.032.047,47</b>	<b>91,13</b>	<b>19.967.952,53</b>
SALDOS DE EXERCÍCIOS ANTERIORES	--	--	--	--	--	--	--
Recursos Arrecadados em Exercícios Anteriores - RPPS	--	--	--	--	--	--	--
Superávit Financeiro Utilizado para Créditos Adicionais	--	--	--	--	--	--	--

DESPESAS	DOTAÇÃO INICIAL (d)	DOTAÇÃO ATUALIZADA (e)	DESPESAS EMPENHADAS		SALDO (g)=(e-f)	DESPESAS LIQUIDADAS		SALDO (i)=(e-h)	DESPESAS PAGAS ATÉ O MÊS (j)	INSCRITAS EM RESTOS A PAGAR NÃO PROCESSADOS (k)
			No Bimestre	Até o Bimestre (f)		No Bimestre	Até o Bimestre (h)			
DESPESAS (EXCETO INTRA-ORÇAMENTÁRIAS) (VIII)	225.000.000,00	246.927.200,00	21.008.867,24	211.768.268,88	35.158.931,12	40.889.357,83	194.773.155,76	52.154.044,24	192.852.128,78	0,00
Despesas Correntes	206.606.868,00	210.114.969,24	13.724.285,21	179.801.737,27	30.313.231,97	36.470.296,52	167.575.006,42	42.539.962,82	166.016.003,61	0,00
Pessoal e Encargos Sociais	121.494.500,00	104.966.847,58	-3.823.809,86	83.610.838,03	21.356.009,55	15.058.315,09	77.262.392,11	27.704.455,47	77.259.308,11	0,00
Juros e Encargos da Dívida	1.000,00	0,00	0,00	0,00	0,00	0,00	0,00	0,00	0,00	0,00
Outras Despesas Correntes	85.111.368,00	105.148.121,66	17.548.095,07	96.190.899,24	8.957.222,42	21.411.981,43	90.312.614,31	14.835.507,35	88.756.695,50	0,00
Despesas de Capital	18.343.132,00	36.762.230,76	7.284.582,03	31.966.531,61	4.795.699,15	4.419.061,31	27.198.149,34	9.564.081,42	26.836.125,17	0,00
Investimentos	15.420.149,00	34.491.747,76	6.857.582,03	29.696.554,58	4.795.193,18	3.831.078,48	24.968.484,82	9.523.262,94	24.606.460,65	0,00
Inversões Financeiras	10.000,00	0,00	0,00	0,00	0,00	0,00	0,00	0,00	0,00	0,00
Amortização da Dívida	2.912.983,00	2.270.483,00	427.000,00	2.269.977,03	505,97	587.982,83	2.229.664,52	40.818,48	2.229.664,52	0,00
RESERVA DE CONTINGENCIA	50.000,00	50.000,00	0,00	0,00	50.000,00	0,00	0,00	50.000,00	0,00	0,00
Reserva	50.000,00	50.000,00	0,00	0,00	50.000,00	0,00	0,00	50.000,00	0,00	0,00
DESPESAS (INTRA-ORÇAMENTÁRIAS) (IX)	0,00	0,00	0,00	0,00	0,00	0,00	0,00	0,00	0,00	0,00
<b>SUBTOTAL DAS DESPESAS (X) = (VIII + IX)</b>	<b>225.000.000,00</b>	<b>246.927.200,00</b>	<b>21.008.867,24</b>	<b>211.768.268,88</b>	<b>35.158.931,12</b>	<b>40.889.357,83</b>	<b>194.773.155,76</b>	<b>52.154.044,24</b>	<b>192.852.128,78</b>	<b>0,00</b>
AMORTIZAÇÃO DA DÍV. / REFINANCIAMENTO (XI)	0,00	0,00	0,00	0,00	0,00	0,00	0,00	0,00	0,00	0,00
Amortização da Dívida Interna	0,00	0,00	0,00	0,00	0,00	0,00	0,00	0,00	0,00	0,00
Dívida Mobiliária	0,00	0,00	0,00	0,00	0,00	0,00	0,00	0,00	0,00	0,00
Outras Dívidas	0,00	0,00	0,00	0,00	0,00	0,00	0,00	0,00	0,00	0,00
Amortização da Dívida Externa	0,00	0,00	0,00	0,00	0,00	0,00	0,00	0,00	0,00	0,00
Dívida Mobiliária	0,00	0,00	0,00	0,00	0,00	0,00	0,00	0,00	0,00	0,00
Outras Dívidas	0,00	0,00	0,00	0,00	0,00	0,00	0,00	0,00	0,00	0,00
<b>SUBTOTAL C/ REFINANCIAMENTO (XII) = (X + XI)</b>	<b>225.000.000,00</b>	<b>246.927.200,00</b>	<b>21.008.867,24</b>	<b>211.768.268,88</b>	<b>35.158.931,12</b>	<b>40.889.357,83</b>	<b>194.773.155,76</b>	<b>52.154.044,24</b>	<b>192.852.128,78</b>	<b>0,00</b>
SUPERÁVIT (XIII)	--	--	--	0,00	--	--	10.258.891,71	--	--	--
<b>TOTAL (XIV) = (XII + XIII)</b>	<b>225.000.000,00</b>	<b>246.927.200,00</b>	<b>21.008.867,24</b>	<b>211.768.268,88</b>	<b>35.158.931,12</b>	<b>40.889.357,83</b>	<b>205.032.047,47</b>	<b>52.154.044,24</b>	<b>192.852.128,78</b>	<b>0,00</b>
RESERVA DO RPPS	0,00	0,00	0,00	0,00	0,00	0,00	0,00	0,00	0,00	0,00

FONTE: Sistema: Sistema CONTÁBIL, Unidade Responsável: PREFEITURA MUNICIPAL DE IPIRA, Emissão:26/11/2024, às 17:01:10, Assinado Digitalmente no dia 26/11/2024, às 17:01:10.

1 O déficit será apurado pela diferença entre a receita realizada e a despesa liquidada nos cinco primeiros bimestres e a despesa empenhada no último bimestre.

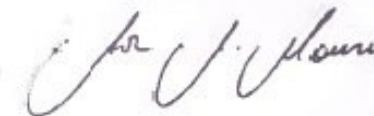
2 Essa linha será apresentada somente no Demonstrativo aplicado aos Estados



EDVONILSON SILVA SANTOS  
Prefeito Municipal  
CPF: 277.860.485-53



RULIANDRO CARVALHO SILVA  
Secretário(a)  
CPF: 027.380.005-17



ARTHUR ANICACIO MOURA  
Contador(a)  
Reg. Prof.: 036631



RREO - Anexo 2 (LRF, Art. 52, inciso II, alínea "c")


FUNÇÃO / SUBFUNÇÃO	DOTAÇÃO INICIAL	DOTAÇÃO ATUALIZADA (a)	DESPESAS EMPENHADAS			SALDO (c) = (a-b)	DESPESAS LIQUIDADAS			SALDO (e) = (a-d)	INSCRITAS EM RESTOS A PAGAR NÃO PROCESSADOS' (f)
			No Bimestre	Até o Bimestre (b)	% (b/total b)		No Bimestre	Até o Bimestre (d)	% (d/total d)		
DESPESAS (EXCETO INTRA-ORÇAMENTÁRIAS) (I)	225.000.000,00	246.927.200,00	21.008.867,24	211.768.268,88	100,00	35.158.931,12	40.889.357,83	194.773.155,76	100,00	52.154.044,24	0,00
LEGISLATIVA	7.433.800,00	7.433.800,00	-12.751,00	6.837.082,71	3,23	596.717,29	1.027.317,06	5.493.607,98	2,82	1.940.192,02	0,00
Ação Legislativa	7.433.800,00	7.433.800,00	-12.751,00	6.837.082,71	3,23	596.717,29	1.027.317,06	5.493.607,98	2,82	1.940.192,02	0,00
ADMINISTRAÇÃO	19.978.140,00	17.478.700,07	378.283,54	17.408.086,31	8,22	70.613,76	2.963.025,72	15.313.053,42	7,86	2.165.646,65	0,00
ADMINISTRAÇÃO GERAL	17.368.140,00	15.445.105,10	347.198,06	15.408.946,40	7,28	36.158,70	2.672.503,15	13.556.712,88	6,96	1.888.392,22	0,00
Administração Financeira	2.409.000,00	1.908.347,97	73.959,28	1.876.028,44	0,89	32.319,53	287.666,97	1.644.949,75	0,84	263.398,22	0,00
Formação de Recursos Humanos	22.000,00	1.997,00	1.997,00	1.997,00	0,00	0,00	0,00	0,00	0,00	1.997,00	0,00
Comunicação Social	179.000,00	123.250,00	-44.870,80	121.114,47	0,06	2.135,53	2.855,60	111.390,79	0,06	11.859,21	0,00
SEGURANÇA PÚBLICA	40.000,00	26.050,00	8.185,51	25.206,17	0,01	843,83	7.829,69	23.850,35	0,01	2.199,65	0,00
Policimento	20.000,00	25.500,00	8.185,51	25.206,17	0,01	293,83	7.829,69	23.850,35	0,01	1.649,65	0,00
Defesa Civil	20.000,00	550,00	0,00	0,00	0,00	550,00	0,00	0,00	0,00	550,00	0,00
ASSISTÊNCIA SOCIAL	8.291.367,00	6.756.062,75	603.149,28	6.236.766,11	2,95	519.296,64	1.164.983,30	5.584.959,53	2,87	1.171.103,22	0,00
ADMINISTRAÇÃO GERAL	2.462.500,00	2.253.946,91	325.662,79	2.246.880,10	1,06	7.066,81	467.783,81	2.048.989,46	1,05	204.957,45	0,00
Normatização e Fiscalização	145.000,00	11.574,67	-1.000,00	10.574,67	0,00	1.000,00	3.764,37	5.671,15	0,00	5.903,52	0,00
Assistência ao Idoso	70.000,00	21.840,24	-1.636,00	21.104,24	0,01	736,00	480,00	15.871,56	0,01	5.968,68	0,00
Assistência ao Portador de Deficiência	100.000,00	19.450,00	0,00	19.450,00	0,01	0,00	0,00	17.550,00	0,01	1.900,00	0,00
Assistência à Criança e ao Adolescente	1.347.360,00	622.976,90	4.040,00	605.116,29	0,29	17.860,61	104.081,91	554.674,11	0,28	68.302,79	0,00
Assistência Comunitária	3.878.044,00	3.538.711,03	274.277,65	3.126.630,10	1,48	412.080,93	588.873,21	2.737.797,49	1,41	800.913,54	0,00
Fomento ao Trabalho	38.000,00	300,00	0,00	300,00	0,00	0,00	0,00	0,00	0,00	300,00	0,00
Habitação Urbana	250.463,00	287.263,00	1.804,84	206.710,71	0,10	80.552,29	0,00	204.405,76	0,10	82.857,24	0,00
SAÚDE	44.806.250,00	43.841.734,40	5.484.511,18	42.002.863,17	19,83	1.838.871,23	9.174.459,93	39.873.463,86	20,47	3.968.270,54	0,00
ADMINISTRAÇÃO GERAL	7.906.792,00	6.523.314,91	189.083,31	6.387.702,35	3,02	135.612,56	1.329.787,80	6.013.586,10	3,09	509.728,81	0,00
Atenção Básica	16.869.562,00	15.688.968,76	1.117.482,35	14.758.472,95	6,97	930.495,81	2.952.031,06	13.499.549,10	6,93	2.189.419,66	0,00
Assistência Hospitalar e Ambulatorial	16.751.160,00	18.093.238,73	3.901.948,39	17.577.019,09	8,30	516.219,64	4.270.124,48	17.262.140,33	8,86	831.098,40	0,00
Suporte Profilático e Terapêutico	937.000,00	747.600,00	103.525,13	542.592,87	0,26	205.007,13	141.308,15	510.623,97	0,26	236.976,03	0,00
Vigilância Sanitária	2.341.736,00	2.788.612,00	172.472,00	2.737.075,91	1,29	51.536,09	481.208,44	2.587.564,36	1,33	201.047,64	0,00
EDUCAÇÃO	109.424.868,00	110.257.099,75	4.751.058,08	82.029.631,22	38,74	28.227.468,53	15.750.197,09	73.594.338,03	37,78	36.662.761,72	0,00
ADMINISTRAÇÃO GERAL	5.221.000,00	3.354.304,00	-202.456,56	3.313.190,87	1,56	41.113,13	647.309,77	3.122.460,10	1,60	231.843,90	0,00

Normatização e Fiscalização	38.000,00	1.200,00	400,00	400,00	0,00	800,00	0,00	0,00	0,00	1.200,00	0,00
Alimentação e Nutrição	2.267.000,00	2.329.971,69	488.648,90	2.006.024,74	0,95	323.946,95	531.661,30	1.749.229,74	0,90	580.741,95	0,00
Ensino Fundamental	74.332.420,00	75.790.875,88	483.476,87	51.936.790,27	24,53	23.854.085,61	9.893.772,02	49.467.151,07	25,40	26.323.724,81	0,00
Ensino Médio	16.000,00	0,00	0,00	0,00	0,00	0,00	0,00	0,00	0,00	0,00	0,00
Ensino Superior	628.281,00	237.652,36	-8.000,00	237.576,00	0,11	76,36	68.200,35	225.594,50	0,12	12.057,86	0,00
Educação Infantil	15.087.000,00	13.004.812,47	-578.845,50	11.542.784,51	5,45	1.462.027,96	1.873.931,77	9.917.541,48	5,09	3.087.270,99	0,00
Educação de Jovens e Adultos	1.320.000,00	1.417.050,70	60.300,00	1.385.780,29	0,65	31.270,41	288.916,08	1.328.941,55	0,68	88.109,15	0,00
Difusão Cultural	20.000,00	5.454,00	0,00	0,00	0,00	5.454,00	0,00	0,00	0,00	5.454,00	0,00
Transporte Rodoviário	10.495.167,00	14.115.778,65	4.507.534,37	11.607.084,54	5,48	2.508.694,11	2.446.405,80	7.783.419,59	4,00	6.332.359,06	0,00
CULTURA	3.699.729,00	5.598.384,32	200.469,53	5.531.352,33	2,61	67.031,99	323.058,34	5.493.631,43	2,82	104.752,89	0,00
Difusão Cultural	3.699.729,00	5.598.384,32	200.469,53	5.531.352,33	2,61	67.031,99	323.058,34	5.493.631,43	2,82	104.752,89	0,00
URBANISMO	17.371.304,00	37.476.370,41	7.412.123,94	35.355.190,60	16,70	2.121.179,81	6.474.826,93	33.233.785,35	17,06	4.242.585,06	0,00
Infra-estrutura Urbana	9.367.717,00	14.262.459,39	4.112.986,10	13.257.909,44	6,26	1.004.549,95	3.048.632,08	11.810.115,12	6,06	2.452.344,27	0,00
Serviços Urbanos	7.983.587,00	23.213.911,02	3.299.137,84	22.097.281,16	10,43	1.116.629,86	3.426.194,85	21.423.670,23	11,00	1.790.240,79	0,00
Promoção Da Produção Agropecuária	20.000,00	0,00	0,00	0,00	0,00	0,00	0,00	0,00	0,00	0,00	0,00
SANEAMENTO	130.000,00	323.071,31	0,00	320.425,38	0,15	2.645,93	0,00	320.425,38	0,16	2.645,93	0,00
Saneamento Básico Urbano	130.000,00	323.071,31	0,00	320.425,38	0,15	2.645,93	0,00	320.425,38	0,16	2.645,93	0,00
GESTÃO AMBIENTAL	317.950,00	1.212.650,00	-16.038,00	1.191.697,22	0,56	20.952,78	0,00	1.181.680,17	0,61	30.969,83	0,00
Preservação e Conservação Ambiental	167.950,00	1.180.450,00	0,00	1.159.621,22	0,55	20.828,78	0,00	1.149.604,17	0,59	30.845,83	0,00
Recuperação de Áreas Degradadas	20.000,00	0,00	0,00	0,00	0,00	0,00	0,00	0,00	0,00	0,00	0,00
Defesa Agropecuária	130.000,00	32.200,00	-16.038,00	32.076,00	0,02	124,00	0,00	32.076,00	0,02	124,00	0,00
AGRICULTURA	1.201.000,00	732.977,58	1.223,00	679.620,11	0,32	53.357,47	9.738,00	672.077,61	0,35	60.899,97	0,00
Abastecimento	965.000,00	616.000,00	0,00	563.055,63	0,27	52.944,37	0,00	563.055,63	0,29	52.944,37	0,00
Extensão Rural	226.000,00	116.977,58	1.223,00	116.564,48	0,06	413,10	9.738,00	109.021,98	0,06	7.955,60	0,00
Promoção Da Produção Agropecuária	10.000,00	0,00	0,00	0,00	0,00	0,00	0,00	0,00	0,00	0,00	0,00
INDÚSTRIA	20.000,00	0,00	0,00	0,00	0,00	0,00	0,00	0,00	0,00	0,00	0,00
Propriedade Industrial	20.000,00	0,00	0,00	0,00	0,00	0,00	0,00	0,00	0,00	0,00	0,00
COMÉRCIO E SERVIÇOS	10.000,00	0,00	0,00	0,00	0,00	0,00	0,00	0,00	0,00	0,00	0,00
Promoção Comercial	10.000,00	0,00	0,00	0,00	0,00	0,00	0,00	0,00	0,00	0,00	0,00
ENERGIA	2.445.000,00	1.133.426,00	69.931,25	633.368,51	0,30	500.057,49	71.885,25	632.868,51	0,32	500.557,49	0,00
Energia Elétrica	2.445.000,00	1.133.426,00	69.931,25	633.368,51	0,30	500.057,49	71.885,25	632.868,51	0,32	500.557,49	0,00
TRANSPORTE	3.655.042,00	8.026.802,00	1.169.452,25	7.316.916,97	3,46	709.885,03	2.326.281,81	7.272.088,98	3,73	754.713,02	0,00
Transporte Rodoviário	3.655.042,00	8.026.802,00	1.169.452,25	7.316.916,97	3,46	709.885,03	2.326.281,81	7.272.088,98	3,73	754.713,02	0,00
DESPORTO E LAZER	774.567,00	1.140.088,41	238.605,21	1.107.412,37	0,52	32.676,04	315.924,17	1.084.041,83	0,56	56.046,58	0,00
Desporto Comunitário	774.567,00	1.140.088,41	238.605,21	1.107.412,37	0,52	32.676,04	315.924,17	1.084.041,83	0,56	56.046,58	0,00
ENCARGOS ESPECIAIS	5.350.983,00	5.439.983,00	720.663,47	5.092.649,70	2,40	347.333,30	1.279.830,54	4.999.283,33	2,57	440.699,67	0,00
Serviço da Dívida Interna	2.913.983,00	2.270.483,00	427.000,00	2.269.977,03	1,07	505,97	587.982,83	2.229.664,52	1,14	40.818,48	0,00
Outros Encargos Especiais	2.437.000,00	3.169.500,00	293.663,47	2.822.672,67	1,33	346.827,33	691.847,71	2.769.618,81	1,42	399.881,19	0,00

RESERVA DE CONTINGÊNCIA	50.000,00	50.000,00	0,00	0,00	0,00	50.000,00	0,00	0,00	0,00	50.000,00	0,00
Reserva de Contingência	50.000,00	50.000,00	0,00	0,00	0,00	50.000,00	0,00	0,00	0,00	50.000,00	0,00
DESPESAS (INTRA-ORÇAMENTÁRIAS) (II)	0,00	0,00	0,00	0,00	0,00	0,00	0,00	0,00	0,00	0,00	0,00
<b>TOTAL (III) = (I + II)</b>	<b>225.000.000,00</b>	<b>246.927.200,00</b>	<b>21.008.867,24</b>	<b>211.768.268,88</b>	<b>100,00</b>	<b>35.158.931,12</b>	<b>40.889.357,83</b>	<b>194.773.155,76</b>	<b>100,00</b>	<b>52.154.044,24</b>	<b>0,00</b>

FONTE: Sistema: Sistema CONTABIL, Unidade Responsável: PREFEITURA MUNICIPAL DE IPIRA, Emissão:26/11/2024, às 17:02:09, Assinado Digitalmente no dia 26/11/2024, às 17:02:09.

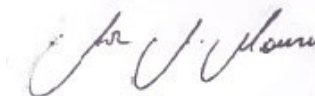
1 Essa coluna poderá ser apresentada somente no último bimestre



EDVONILSON SILVA SANTOS  
 Prefeito Municipal  
 CPF: 277.860.485-53



RULIANDRO CARVALHO SILVA  
 Secretário(a)  
 CPF: 027.380.005-17



ARTHUR ANICACIO MOURA  
 Contador(a)  
 Reg. Prof.: 036631



RREO - Anexo 3 (LRF, Art. 53, inciso I)

Em Reais

ESPECIFICAÇÃO	EVOLUÇÃO DA RECEITA REALIZADA NOS ÚLTIMOS 12 MESES												TOTAL (ÚLT. 12 M.)	PREVISÃO ATUALIZADA 2024
	11/2023	12/2023	01/2024	02/2024	03/2024	04/2024	05/2024	06/2024	07/2024	08/2024	09/2024	10/2024		
RECEITAS CORRENTES (I)	18.701.019,75	23.351.751,56	24.379.753,57	20.523.661,50	17.631.903,06	20.241.921,78	25.900.158,59	21.167.134,26	21.984.504,28	21.695.699,66	19.348.485,30	19.189.074,91	254.115.068,22	238.164.910,00
Impostos, Taxas e Contribuições de Melhoria	289.554,48	1.099.390,99	773.919,23	743.572,77	1.001.203,65	2.921.578,20	2.724.294,66	1.437.317,08	1.275.045,24	1.231.925,92	1.198.332,93	1.252.644,37	15.948.779,52	12.225.000,00
IPTU	45.491,49	52.098,41	71.057,02	82.046,94	284.297,94	418.015,25	137.369,78	69.991,86	63.996,96	57.300,49	43.102,39	64.029,44	1.388.797,97	1.385.000,00
ISS	456.635,24	696.358,17	414.955,67	421.012,39	440.112,79	450.519,70	676.206,53	674.910,21	539.447,18	507.652,96	543.334,02	580.382,12	6.401.526,98	5.883.000,00
ITBI	44.580,97	138.697,29	44.631,11	21.440,87	91.156,02	70.427,74	32.735,57	35.753,06	55.390,96	28.564,18	24.162,58	38.556,85	626.097,20	607.000,00
IRRF	-302.958,17	179.877,04	50.043,54	70.262,30	92.608,51	1.893.840,66	1.807.402,10	613.474,13	584.662,07	564.895,10	548.645,42	544.186,24	6.646.938,94	3.570.000,00
Outros Impostos, Taxas e Contribuições de Melhoria	45.804,95	32.360,08	193.231,89	148.810,27	93.028,39	88.774,85	70.580,68	43.187,82	31.548,07	73.513,19	39.088,52	25.489,72	885.418,43	780.000,00
Contribuições	143.888,55	65.260,69	173.226,50	173.226,50	164.615,37	156.874,44	197.782,41	150.906,49	154.765,53	144.554,35	136.191,51	147.027,52	1.808.319,86	1.500.000,00
Receita Patrimonial	278.133,82	604.692,15	280.044,39	281.807,73	292.755,81	285.541,26	258.550,81	243.967,42	289.148,39	285.176,96	692.555,87	292.793,82	4.085.168,43	709.000,00
Rendimentos de Aplicação Financeira	278.133,82	604.692,15	280.044,39	281.807,73	292.755,81	285.541,26	258.550,81	243.967,42	289.148,39	285.176,96	692.555,87	292.793,82	4.085.168,43	709.000,00
Outras Receitas Patrimoniais	0,00	0,00	0,00	0,00	0,00	0,00	0,00	0,00	0,00	0,00	0,00	0,00	0,00	0,00
Receita Agropecuária	0,00	0,00	0,00	0,00	0,00	0,00	0,00	0,00	0,00	0,00	0,00	0,00	0,00	0,00
Receita Industrial	0,00	0,00	0,00	0,00	0,00	0,00	0,00	0,00	0,00	0,00	0,00	0,00	0,00	0,00
Receita de Serviços	316,01	211,72	0,00	0,00	0,00	0,00	0,00	0,00	0,00	0,00	0,00	0,00	527,73	0,00
Transferências Correntes	17.986.598,97	21.578.497,88	23.151.084,19	19.320.603,85	16.171.093,60	16.875.381,67	22.717.866,81	19.333.584,01	20.264.095,73	20.026.616,31	17.320.150,09	17.462.505,20	232.208.078,31	223.634.910,00
Cota-Parte do FPM	5.428.891,90	8.621.415,66	5.893.839,50	8.014.153,98	4.996.385,48	5.240.477,75	6.096.627,80	6.546.761,73	7.093.973,62	5.549.423,05	5.778.947,42	4.833.999,35	74.094.897,24	70.000.000,00
Cota-Parte do ICMS	1.108.782,21	1.799.912,75	1.711.770,92	1.490.640,98	1.561.630,99	2.045.614,74	1.518.009,32	1.735.919,80	2.093.036,40	1.659.438,00	1.742.765,67	2.182.324,57	20.649.846,35	16.500.000,00
Cota-Parte do IPVA	277.168,96	197.808,68	230.380,92	517.106,67	156.818,90	156.183,67	186.097,50	155.252,76	251.528,89	327.242,33	278.535,47	307.845,88	3.041.970,63	2.600.000,00
Cota-Parte do ITR	1.089,60	2.913,00	851,42	266,45	278,36	3.456,17	654,95	469,12	1.407,77	952,49	5.964,89	29.379,80	47.684,02	5.000,00
Transferências da LC 61/1989	7.261,04	7.905,02	9.857,81	10.252,64	12.044,99	10.416,49	10.963,71	13.776,66	7.911,91	20.745,53	17.989,65	12.213,71	141.339,16	150.000,00
Transferências do FUNDEB	6.233.925,20	7.044.894,39	11.595.174,59	6.895.520,35	5.913.578,23	6.596.075,09	7.071.658,22	7.226.263,36	6.919.742,36	7.057.648,89	7.060.776,37	7.741.517,85	87.356.774,90	92.345.000,00
Outras Transferências Correntes	4.929.480,06	3.903.648,38	3.709.209,03	2.392.662,78	3.530.356,65	2.823.157,76	7.833.855,31	3.655.140,58	3.896.494,78	5.411.166,02	2.435.170,62	2.355.224,04	46.875.566,01	42.034.910,00
Outras Receitas Correntes	2.527,92	3.698,13	1.479,26	4.450,65	2.234,63	2.546,21	1.663,90	1.359,26	1.449,39	7.426,12	1.254,90	34.104,00	64.194,37	96.000,00
DEDUÇÕES (II)	1.363.186,41	1.595.155,56	1.567.368,42	2.004.433,51	1.343.022,61	1.489.146,31	1.560.277,76	1.687.680,54	1.316.895,06	1.508.264,10	1.312.358,15	1.470.709,77	18.218.498,20	17.851.000,00
Contrib. do Servidor para o Plano de Previdência	0,00	0,00	0,00	0,00	0,00	0,00	0,00	0,00	0,00	0,00	0,00	0,00	0,00	0,00
Compensação Financ. entre Regimes Previdência	0,00	0,00	0,00	0,00	0,00	0,00	0,00	0,00	0,00	0,00	0,00	0,00	0,00	0,00
Rendimentos de Aplicações de Recursos Previdenciários	0,00	0,00	0,00	0,00	0,00	0,00	0,00	0,00	0,00	0,00	0,00	0,00	0,00	0,00
Dedução de Receita para Formação do FUNDEB	1.363.186,41	1.595.155,56	1.567.368,42	2.004.433,51	1.343.022,61	1.489.146,31	1.560.277,76	1.687.680,54	1.316.895,06	1.508.264,10	1.312.358,15	1.470.709,77	18.218.498,20	17.851.000,00
<b>RECEITA CORRENTE LÍQUIDA (III) = (I - II)</b>	<b>17.337.833,34</b>	<b>21.756.596,00</b>	<b>22.812.385,15</b>	<b>18.519.227,99</b>	<b>16.288.880,45</b>	<b>18.752.775,47</b>	<b>24.339.880,83</b>	<b>19.479.453,72</b>	<b>20.667.609,22</b>	<b>20.187.435,56</b>	<b>18.036.127,15</b>	<b>17.718.365,14</b>	<b>235.896.570,02</b>	<b>220.313.910,00</b>
(-) Transferências obrigatórias da União relativas às emendas individuais (art. 166-A, § 1º, da CF) (IV)	0,00	0,00	0,00	0,00	0,00	0,00	3.500.000,00	0,00	0,00	2.077.170,48	-577.170,48	0,00	5.000.000,00	0,00
<b>RECEITA CORRENTE LÍQUIDA AJUSTADA PARA CÁLCULO DOS LIMITES DE ENDIVIDAMENTO (V) = (III - IV)</b>	<b>17.337.833,34</b>	<b>21.756.596,00</b>	<b>22.812.385,15</b>	<b>18.519.227,99</b>	<b>16.288.880,45</b>	<b>18.752.775,47</b>	<b>20.839.880,83</b>	<b>19.479.453,72</b>	<b>20.667.609,22</b>	<b>18.110.265,08</b>	<b>18.613.297,63</b>	<b>17.718.365,14</b>	<b>230.896.570,02</b>	<b>220.313.910,00</b>
(-) Transf. obrigatórias da União relativas às emendas de bancada (art. 166, § 16, da CF) (VI)	422.400,00	784.212,00	0,00	0,00	0,00	0,00	0,00	0,00	0,00	0,00	0,00	0,00	1.206.612,00	0,00
(-) Transf. da União relativas à remuneração dos agentes comunitários de saúde e de combate às endemias (CF, art. 198, &11)(VII)	0,00	0,00	496.036,00	443.368,00	443.368,00	443.368,00	443.368,00	443.368,00	443.368,00	443.368,00	443.368,00	443.368,00	4.486.348,00	6.140.000,00
(-) Outras Deduções Constitucionais ou Legais(VIII)	0,00	0,00	0,00	0,00	0,00	0,00	0,00	0,00	0,00	0,00	0,00	0,00	0,00	0,00
<b>REC.CORRENTE LÍQUIDA AJUSTADA PARA CÁLCULO DOS LIMITES DA DESPESA COM PESSOAL(IX)=(V - VI - VII - VIII)</b>	<b>16.915.433,34</b>	<b>20.972.384,00</b>	<b>22.316.349,15</b>	<b>18.075.859,99</b>	<b>15.845.512,45</b>	<b>18.309.407,47</b>	<b>20.396.512,83</b>	<b>19.036.085,72</b>	<b>20.224.241,22</b>	<b>17.666.897,08</b>	<b>18.169.929,63</b>	<b>17.274.997,14</b>	<b>225.203.610,02</b>	<b>214.173.910,00</b>

FONTE: Sistema: Sistema CONTÁBIL, Unidade Responsável: PREFEITURA MUNICIPAL DE IPIRA, Emissão:26/11/2024, às 17:02:21, Assinado Digitalmente no dia 26/11/2024, às 17:02:21.



---

EDVONILSON SILVA SANTOS  
Prefeito Municipal  
CPF: 277.860.485-53



---

RULIANDRO CARVALHO SILVA  
Secretário(a)  
CPF: 027.380.005-17



---

ARTHUR ANICACIO MOURA  
Contador(a)  
Reg. Prof.: 036631



RREO - Anexo 4 (LRF, Art. 53, inciso II)

Em Reais

<b>RECEITAS PREVIDENCIÁRIAS - RPPS (FUNDO EM CAPITALIZAÇÃO)</b>	PREVISÃO ATUALIZADA		RECEITAS REALIZADAS		
RECEITAS CORRENTES (I)		0,00			0,00
Receita de Contribuições dos Segurados		0,00			0,00
Ativo		0,00			0,00
Inativo		0,00			0,00
Pensionista		0,00			0,00
Receita de Contribuições Patronais		0,00			0,00
Ativo		0,00			0,00
Inativo		0,00			0,00
Pensionista		0,00			0,00
Receita Patrimonial		0,00			0,00
Receitas Imobiliárias		0,00			0,00
Receitas de Valores Mobiliários		0,00			0,00
Outras Receitas Patrimoniais		0,00			0,00
Receita de Serviços		0,00			0,00
Outras Receitas Correntes		0,00			0,00
Compensação Previdenciária entre os Regimes		0,00			0,00
Aportes Periódicos para Amortização de Déficit Atuarial do RPPS (II)1		0,00			0,00
Demais Receitas Correntes		0,00			0,00
RECEITAS DE CAPITAL (III)		0,00			0,00
Alienação de Bens, Direitos e Ativos		0,00			0,00
Amortização de Empréstimos		0,00			0,00
Outras Receitas de Capital		0,00			0,00
<b>TOTAL DAS RECEITAS PREVIDENCIÁRIAS - RPPS(IV) = (I + III - II)</b>		0,00			0,00

<b>DESPESAS PREVIDENCIÁRIAS - RPPS (FUNDO EM CAPITALIZAÇÃO)</b>	DOTAÇÃO ATUALIZADA	DESPESAS EMPENHADAS	DESPESAS LIQUIDADAS	DESPESAS PAGAS	INSCRITAS EM RESTOS A PAGAR NÃO PROCESSADOS
		Até o Bimestre	Até o Bimestre	Até o Bimestre	No Exercício
Benefícios	0,00	0,00	0,00	0,00	0,00
Aposentadorias	0,00	0,00	0,00	0,00	0,00
Pensões por Morte	0,00	0,00	0,00	0,00	0,00
Outras Despesas Previdenciárias	0,00	0,00	0,00	0,00	0,00
Compensação Previdenciária entre os regimes	0,00	0,00	0,00	0,00	0,00
Demais Despesas Previdenciárias	0,00	0,00	0,00	0,00	0,00
<b>TOTAL DAS DESPESAS DO FUNDO EM CAPITALIZAÇÃO (V)</b>	0,00	0,00	0,00	0,00	0,00
<b>RESULTADO PREVIDENCIÁRIO - FUNDO EM CAPITALIZAÇÃO (VI) = (IV - V)2RECURSOS</b>	0,00	0,00	0,00	0,00	--

<b>RECURSOS RPPS ARRECADADOS EM EXERCÍCIOS ANTERIORES</b>	PREVISÃO ORÇAMENTÁRIA
VALOR	0,00
<b>RESERVA ORÇAMENTÁRIA DO RPPS</b>	PREVISÃO ORÇAMENTÁRIA
VALOR	0,00
<b>APORTES DE RECURSOS PARA O FUNDO EM CAPITALIZAÇÃO DO RPPS</b>	<b>APORTES REALIZADOS</b>
Plano de Amortização - Contribuição Patronal Suplementar	0,00
Plano de Amortização - Aporte Periódico de Valores Predefinidos	0,00
Outros Aportes para o RPPS	0,00
Recursos para Cobertura de Déficit Financeiro	0,00
<b>BENS E DIREITOS DO RPPS (FUNDO EM CAPITALIZAÇÃO)</b>	<b>SALDO ATUAL</b>
Caixa e Equivalentes de Caixa	0,00
Investimentos e Aplicações	0,00
Outros Bens e Direitos	0,00

**FUNDO EM REPARTIÇÃO (PLANO FINANCEIRO)**

<b>RECEITAS PREVIDENCIÁRIAS - RPPS (FUNDO EM REPARTIÇÃO)</b>	PREVISÃO ATUALIZADA	RECEITAS REALIZADAS
RECEITAS CORRENTES (VII)	0,00	0,00
Receita de Contribuições dos Segurados	0,00	0,00
Ativo	0,00	0,00
Inativo	0,00	0,00
Pensionista	0,00	0,00
Receita de Contribuições Patronais	0,00	0,00
Ativo	0,00	0,00
Inativo	0,00	0,00
Pensionista	0,00	0,00
Receita Patrimonial	0,00	0,00
Receitas Imobiliárias	0,00	0,00
Receitas de Valores Mobiliários	0,00	0,00
Outras Receitas Patrimoniais	0,00	0,00
Receita de Serviços	0,00	0,00
Outras Receitas Correntes	0,00	0,00
Compensação Previdenciária entre os regimes	0,00	0,00
Demais Receitas Correntes	0,00	0,00
RECEITAS DE CAPITAL (VIII)	0,00	0,00
Alienação de Bens, Direitos e Ativos	0,00	0,00
Amortização de Empréstimos	0,00	0,00
Outras Receitas de Capital	0,00	0,00
<b>TOTAL DAS RECEITAS DO FUNDO EM REPARTIÇÃO (IX) = (VII + VIII)</b>	<b>0,00</b>	<b>0,00</b>

<b>DESPESAS PREVIDENCIÁRIAS - RPPS (FUNDO EM REPARTIÇÃO)</b>	DOTAÇÃO ATUALIZADA	DESPESAS EMPENHADAS	DESPESAS LIQUIDADAS	DESPESAS PAGAS	INSCRITAS EM RESTOS A PAGAR NÃO PROCESSADOS
		Até o Bimestre	Até o Bimestre	Até o Bimestre	No Exercício
Benefícios - Civil	0,00	0,00	0,00	0,00	0,00
Aposentadorias	0,00	0,00	0,00	0,00	0,00
Pensões por Morte	0,00	0,00	0,00	0,00	0,00
Outras Despesas Previdenciárias	0,00	0,00	0,00	0,00	0,00
Compensação Previdenciária entre os regimes	0,00	0,00	0,00	0,00	0,00
Demais Despesas Previdenciárias	0,00	0,00	0,00	0,00	0,00
<b>TOTAL DAS DESPESAS DO FUNDO EM REPARTIÇÃO (X)</b>	0,00	0,00	0,00	0,00	0,00
<b>RESULTADO PREVIDENCIÁRIO - FUNDO EM REPARTIÇÃO (XI) = (IX - X)</b>	0,00	0,00	0,00	0,00	--

<b>APORTES DE RECURSOS PARA O FUNDO EM REPARTIÇÃO DO RPPS</b>	<b>APORTES REALIZADOS</b>
Recursos para Cobertura de Insuficiências Financeiras	0,00
Recursos para Formação de Reserva	0,00

<b>BENS E DIREITOS DO RPPS (FUNDO EM REPARTIÇÃO)</b>	<b>SALDO ATUAL</b>
Caixa e Equivalentes de Caixa	0,00
Investimentos e Aplicações	0,00
Outros Bens e Direitos	0,00

<b>RECEITAS DA ADMINISTRAÇÃO - RPPS</b>	PREVISÃO ATUALIZADA	RECEITAS REALIZADAS
RECEITAS CORRENTES	0,00	0,00
<b>TOTAL DAS RECEITAS DA ADMINISTRAÇÃO RPPS - (XII)</b>	0,00	0,00

<b>DESPESAS DA ADMINISTRAÇÃO - RPPS</b>	DOTAÇÃO ATUALIZADA	DESPESAS EMPENHADAS	DESPESAS LIQUIDADAS	DESPESAS PAGAS	INSCRITAS EM RESTOS A PAGAR NÃO PROCESSADOS
		Até o Bimestre	Até o Bimestre	Até o Bimestre	No Exercício
DESPESAS CORRENTES (XIII)	0,00	0,00	0,00	0,00	0,00
DESPESAS DE CAPITAL (XIV)	0,00	0,00	0,00	0,00	0,00
<b>TOTAL DAS DESPESAS DA ADMINISTRAÇÃO RPPS (XV) = (XIII + XIV)</b>	0,00	0,00	0,00	0,00	0,00
<b>RESULTADO DA ADMINISTRAÇÃO RPPS (XVI) = (XII - XV)</b>	0,00	0,00	0,00	0,00	--

<b>BENS E DIREITOS - ADMINISTRAÇÃO DO RPPS</b>	<b>SALDO ATUAL</b>
Caixa e Equivalentes de Caixa	0,00
Investimentos e Aplicações	0,00
Outros Bens e Direitos	0,00

<b>RECEITAS PREVIDENCIÁRIAS (BENEFÍCIOS MANTIDOS PELO TESOIRO)</b>	PREVISÃO ATUALIZADA	RECEITAS REALIZADAS
Contribuições dos Servidores	0,00	0,00
Demais Receitas Previdenciárias	0,00	0,00
<b>TOTAL DAS RECEITAS (BENEFÍCIOS MANTIDOS PELO TESOIRO) (XVII)</b>	0,00	0,00

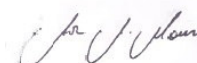
<b>DESPESAS PREVIDENCIÁRIAS (BENEFÍCIOS MANTIDOS PELO TESOIRO)</b>	DOTAÇÃO ATUALIZADA	DESPESAS EMPENHADAS	DESPESAS LIQUIDADAS	DESPESAS PAGAS	INSCRITAS EM RESTOS A PAGAR NÃO PROCESSADOS
		Até o Bimestre	Até o Bimestre	Até o Bimestre	No Exercício
Aposentadorias	0,00	0,00	0,00	0,00	0,00
Pensões	0,00	0,00	0,00	0,00	0,00
Outros Despesas Previdenciárias	0,00	0,00	0,00	0,00	0,00
<b>TOTAL DAS DESPESAS (BENEFÍCIOS MANTIDOS PELO TESOIRO) (XVIII)</b>	0,00	0,00	0,00	0,00	0,00
<b>RESULTADO DOS BENEFÍCIOS MANTIDOS PELO TESOIRO (XIX) = (XVII - XVIII)2</b>	0,00	0,00	0,00	0,00	--



EDVONILSON SILVA SANTOS  
 Prefeito Municipal  
 CPF: 277.860.485-53



RULIANDRO CARVALHO SILVA  
 Secretário(a)  
 CPF: 027.380.005-17



ARTHUR ANICACIO MOURA  
 Contador(a)  
 Req. Prof.: 036631



RREO - Anexo 6 (LRF, Art. 53, inciso III)

Em reais

RECEITAS PRIMÁRIAS	PREVISÃO ATUALIZADA	Até o Bimestre 2024	
		RECEITAS REALIZADAS (a)	
RECEITAS CORRENTES (I)	220.313.910,00	196.802.140,68	196.802.140,68
Impostos, Taxas e Contribuições de Melhoria	12.225.000,00	14.559.834,05	14.559.834,05
IPTU	1.385.000,00	1.291.208,07	1.291.208,07
ISS	5.883.000,00	5.248.533,57	5.248.533,57
ITBI	607.000,00	442.818,94	442.818,94
IRRF	3.570.000,00	6.770.020,07	6.770.020,07
Outros Impostos, Taxas e Contribuições de Melhoria	780.000,00	807.253,40	807.253,40
Contribuições	1.500.000,00	1.599.170,62	1.599.170,62
Receita Patrimonial	709.000,00	3.202.342,46	3.202.342,46
Aplicações Financeiras (II)	709.000,00	3.202.342,46	3.202.342,46
Outras Receitas Patrimoniais	0,00	0,00	0,00
Transferências Correntes	205.783.910,00	177.382.825,23	177.382.825,23
Cota-Parte do FPM	56.000.000,00	48.854.797,48	48.854.797,48
Cota-Parte do ICMS	13.200.000,00	14.192.921,30	14.192.921,30
Cota-Parte do IPVA	2.080.000,00	2.053.595,21	2.053.595,21
Cota-Parte do ITR	4.000,00	34.945,26	34.945,26
Transferências da LC 61/1989	120.000,00	126.173,10	126.173,10
Transferências do FUNDEB	92.345.000,00	74.077.955,31	74.077.955,31
Outras Transferências Correntes	42.034.910,00	38.042.437,57	38.042.437,57
Demais Receitas Correntes	96.000,00	57.968,32	57.968,32
Outras Receitas Financeiras (III)	20.000,00	0,00	0,00
Receitas Correntes Restantes	76.000,00	57.968,32	57.968,32
RECEITAS PRIMÁRIAS CORRENTES (EXCETO FONTES RPPS) (IV)	219.584.910,00	193.599.798,22	193.599.798,22
RECEITAS PRIMÁRIAS CORRENTES (COM FONTES RPPS) (V)	0,00	0,00	0,00
RECEITAS NÃO PRIMÁRIAS CORRENTES (COM FONTES RPPS) (VI)	0,00	0,00	0,00
RECEITAS DE CAPITAL (EXCETO FONTES RPPS) (VII)	4.686.090,00	8.229.906,79	8.229.906,79
Operações de Crédito (VIII)	0,00	0,00	0,00
Amortização de Empréstimos (IX)	0,00	0,00	0,00
Alienação de Bens	417.500,00	0,00	0,00
Receitas de Alienação de Investimentos Temporários (X)	0,00	0,00	0,00
Receitas de Alienação de Investimentos Permanentes (XI)	0,00	0,00	0,00
Outras Alienações de Bens	417.500,00	0,00	0,00
Transferências de Capital	4.268.590,00	8.229.906,79	8.229.906,79
Convênios	2.653.850,00	2.613.955,31	2.613.955,31
Outras Transferências de Capital	1.614.740,00	5.615.951,48	5.615.951,48
Outras Receitas de Capital	0,00	0,00	0,00
Outras Receitas de Capital Não Primárias (XII)	0,00	0,00	0,00
Outras Receitas de Capital Primárias	0,00	0,00	0,00
RECEITAS PRIMÁRIAS DE CAPITAL (XIII)=VII-(VIII+IX+X+XI+XII)	4.686.090,00	8.229.906,79	8.229.906,79
RECEITAS PRIMÁRIAS DE CAPITAL (COM FONTES RPPS) (XIV)	0,00	0,00	0,00
RECEITAS NÃO PRIMÁRIAS DE CAPITAL (COM FONTES RPPS) (XV)	0,00	0,00	0,00
RECEITA PRIMÁRIA TOTAL (XVI) = (IV + V + XIII + XIV)	224.271.000,00	201.829.705,01	201.829.705,01
RECEITA PRIMÁRIA TOTAL(EXCETO FONTES RPPS)(XVII)=(IV+XIII)	224.271.000,00	201.829.705,01	201.829.705,01



RREO - Anexo 6 (LRF, Art. 53, inciso III)

Em reais

DESPESAS PRIMÁRIAS	Até o Bimestre / 2024						
	DOTAÇÃO ATUALIZADA	DESPESAS EMPENHADAS	DESPESAS LIQUIDADAS	DESPESAS PAGAS (a)	RP PROCESSADOS PAGOS (b)	INSCRITAS EM RESTOS A PAGAR NÃO PROCESSADOS	
						LIQUIDADOS	PAGOS (c)
DESPESAS CORRENTES (EXCETO FONTES RPPS) (XVIII)	210.114.969,24	179.801.737,27	167.575.006,42	166.016.003,61	3.313.870,64	2.209.092,95	2.209.092,95
Pessoal e Encargos Sociais	104.966.847,58	83.610.838,03	77.262.392,11	77.259.308,11	1.126.615,10	0,00	0,00
Juros e Encargos da Dívida (XIX)	0,00	0,00	0,00	0,00	0,00	0,00	0,00
Outras Despesas Correntes	105.148.121,66	96.190.899,24	90.312.614,31	88.756.695,50	2.187.255,54	2.209.092,95	2.209.092,95
Transferências Constitucionais e Legais	0,00	0,00	0,00	0,00	0,00	0,00	0,00
Demais Despesas Correntes	105.148.121,66	96.190.899,24	90.312.614,31	88.756.695,50	2.187.255,54	2.209.092,95	2.209.092,95
DESPESAS PRIMÁRIAS CORRENTES (EXCETO FONTES RPPS) (XX)=(XVIII-XIX)	210.114.969,24	179.801.737,27	167.575.006,42	166.016.003,61	3.313.870,64	2.209.092,95	2.209.092,95
DESPESAS PRIMÁRIAS CORRENTES (COM FONTES RPPS) (XXI)	0,00	0,00	0,00	0,00	0,00	0,00	0,00
DESPESAS NÃO PRIMÁRIAS CORRENTES (COM FONTES RPPS) (XXII)	0,00	0,00	0,00	0,00	0,00	0,00	0,00
DESPESAS DE CAPITAL (EXCETO FONTES RPPS) (XXIII)	36.762.230,76	31.966.531,61	27.198.149,34	26.836.125,17	2.001.167,07	9.158,43	9.158,43
Investimentos	34.491.747,76	29.696.554,58	24.968.484,82	24.606.460,65	2.001.167,07	9.158,43	9.158,43
Inversões Financeiras	0,00	0,00	0,00	0,00	0,00	0,00	0,00
Concessão de Empréstimos e Financiamentos (XXIV)	0,00	0,00	0,00	0,00	0,00	0,00	0,00
Aquisição de Título de Capital já Integralizado (XXV)	0,00	0,00	0,00	0,00	0,00	0,00	0,00
Aquisição de Título de Crédito (XXVI)	0,00	0,00	0,00	0,00	0,00	0,00	0,00
Demais Inversões Financeiras	0,00	0,00	0,00	0,00	0,00	0,00	0,00
Amortização da Dívida (XXVII)	2.270.483,00	2.269.977,03	2.229.664,52	2.229.664,52	0,00	0,00	0,00
DESPESAS PRIMÁRIAS DE CAPITAL (EXCETO FONTES RPPS) (XXVIII)]	34.491.747,76	29.696.554,58	24.968.484,82	24.606.460,65	2.001.167,07	9.158,43	9.158,43
RESERVA DE CONTINGÊNCIA (XXIX)	50.000,00	0,00	0,00	0,00	0,00	0,00	0,00
DESPESAS PRIMÁRIAS DE CAPITAL (COM FONTES RPPS) (XXX)	0,00	0,00	0,00	0,00	0,00	0,00	0,00
DESPESAS NÃO PRIMÁRIAS DE CAPITAL (COM FONTES RPPS) (XXXI)	0,00	0,00	0,00	0,00	0,00	0,00	0,00
DESPESA PRIMÁRIA TOTAL (XXXII) = (XX + XXI + XXVIII + XXIX + XXX)	244.656.717,00	209.498.291,85	192.543.491,24	190.622.464,26	5.315.037,71	2.218.251,38	2.218.251,38
DESPESA PRIMÁRIA TOTAL (EXCETO FONTES RPPS) (XXXIII) = (XX + XXVIII + XXXI)	244.656.717,00	209.498.291,85	192.543.491,24	190.622.464,26	5.315.037,71	2.218.251,38	2.218.251,38
<b>RESULTADO PRIMARIO (COM RPPS) Acima da Linha (XXXIV) = XVIa - (XXXIIa + XXXIIb + XXXIIc)</b>							3.673.951,66
<b>RESULTADO PRIMARIO (SEM RPPS) Acima da Linha (XXXV) = XVIIa - (XXXIIIa + XXXIIIb + XXXIIIc)</b>							3.673.951,66
<b>META FISCAL PARA O RESULTADO PRIMÁRIO</b>					<b>VALOR CORRENTE</b>		
Meta fixada no Anexo de Metas Fiscais da LDO para o exercício de referência					6.304.990,00		



RREO - Anexo 6 (LRF, Art. 53, inciso III)

Em reais

JUROS NOMINAIS	Até o Bimestre
	VALOR INCORRIDO
Juros, Encargos e Variações Monetárias Ativos (XXXVI)	3.202.342,46
Juros, Encargos e Variações Monetárias Passivos (XXXVII)	0,00
<b>RESULTADO NOMINAL (SEM RPPS) - Acima da Linha (XXXVIII) = XXXV + (XXXVI - XXXVII)</b>	<b>6.876.294,12</b>
META FISCAL PARA O RESULTADO NOMINAL	VALOR CORRENTE
Meta fixada no Anexo de Metas Fiscais da LDO para o exercício de referência	16.446.887,00

CÁLCULO DO RESULTADO NOMINAL	SALDO	
	Em 31/Dez/2023 (a)	Em 5º Bimestre (b)
DÍVIDA CONSOLIDADA (XXXIX)	59.019.711,67	56.790.047,15
DEDUÇÕES (XL)	26.906.110,97	36.532.842,41
Disponibilidade de Caixa	26.906.110,97	36.532.842,41
Disponibilidade de Caixa bruta	37.823.137,65	42.134.831,38
(-) Restos a Pagar Processados (XLI)	10.917.026,68	5.601.988,97
(-) Depósitos Restituíveis e Valores Vinculados	0,00	0,00
Demais Haveres Financeiros	0,00	0,00
DÍVIDA CONSOLIDADA LÍQUIDA (XLII) = (XXXIX - XL)	32.113.600,70	20.257.204,74
<b>RESULTADO NOMINAL - Abaixo da Linha (XLIII) = (XLIIa - XLIIb)</b>		<b>11.856.395,96</b>

AJUSTE METODOLÓGICO	Até o Bimestre
VARIAÇÃO SALDO RPP = (XLIV) = (XLIIb - XLIIa)	-5.315.037,71
RECEITA DE ALIENAÇÃO DE INVESTIMENTOS PERMANENTES (XLV) = (XI)	0,00
	0,00
VARIAÇÃO CAMBIAL (XLVI)	0,00
VARIAÇÃO DO SALDO DE PRECATÓRIOS INTEGRANTES DA DC (XLVII)	0,00
VARIAÇÃO DO SALDO DAS DEMAIS OBRIGAÇÕES INTEGRANTES DA DC (XLVIII)	2.217.368,78
OUTROS AJUSTES (XLIX)	- 1.882.432,91

<b>RESULTADO NOMINAL (SEM RPPS) AJUSTADO - Abaixo da Linha (L) = XLIII + (XLIV - XLV + XLVI + XLVII + XLVIII) +/- (XLIX)</b>	<b>6.876.294,12</b>
--	---------------------

<b>RESULTADO PRIMÁRIO (SEM RPPS) - Abaixo da Linha (LI) = (L) - (XXXVI - XXXVII)</b>	<b>3.673.951,66</b>
--	---------------------

INFORMAÇÕES ADICIONAIS	PREVISÃO ORÇAMENTÁRIA
SALDO DE EXERCÍCIOS ANTERIORES	14.937.100,00
Recursos Arrecadados em Exercícios Anteriores - RPPS	0,00
Superávit Financeiro Utilizado para Abertura e Reabertura de Créditos Adicionais	14.937.100,00
RESERVA ORÇAMENTÁRIA DO RPPS	0,00

DEMONSTRATIVO DE CUMPRIMENTO DO LIMITE PARA DESPESAS PRIMÁRIAS CORRENTES							
DESPESAS PRIMÁRIAS CORRENTES * APURADAS CONFORME O ART. 4º DA LC 156/16 (INCLUÍDAS AS DESPESAS INTRA-ORÇAMENTÁRIAS)	Despesas Empenhadas		Despesas Liquidadas		Inscritas em RP Não Processados		
	Até o Bimestre	Até o Bimestre	Até o Bimestre	Até o Bimestre	Até o Bimestre	Até o Bimestre	
DESPESAS CORRENTES (XLI)	0,00	0,00	0,00	0,00	0,00	0,00	
Pessoal e Encargos Sociais	0,00	0,00	0,00	0,00	0,00	0,00	
Juros e Encargos da Dívida (XLII)	0,00	0,00	0,00	0,00	0,00	0,00	
Outras Despesas Correntes	0,00	0,00	0,00	0,00	0,00	0,00	
DESPESAS PRIMÁRIAS CORRENTES (XLIII) = (XLI - XLII)	0,00	0,00	0,00	0,00	0,00	0,00	
Transferências Constitucionais (XLIV)	0,00	0,00	0,00	0,00	0,00	0,00	
Contribuições para o PIS/PASEP (XLV)	0,00	0,00	0,00	0,00	0,00	0,00	
DESPESAS PRIMÁRIAS CORRENTES APURADAS CONFORME O ART. 4º DA LC 156/16 (XLVI)	0,00	0,00	0,00	0,00	0,00	0,00	

Fonte: Sistema: Sistema CONTÁBIL, Unidade Responsável: PREFEITURA MUNICIPAL DE IPIRA, Emissão: 26/11/2024, às 17:07:34, Assinado Digitalmente no dia 26/11/2024, às 17:07:34.

EDVONILSON SILVA SANTOS  
Prefeito Municipal  
CPF: 277.860.485-53

RULIANDRO CARVALHO SILVA  
Secretário(a)  
CPF: 027.380.005-17

ARTHUR ANICACIO MOURA  
Contador(a)  
Reg. Prof.: 036631



BA - EXECUTIVO

PREFEITURA MUNICIPAL DE IPIRÁ

RELATÓRIO RESUMIDO DE EXECUÇÃO ORÇAMENTÁRIA

DEMONSTRATIVOS DOS RESTOS A PAGAR POR PODER E ÓRGÃO

ORÇAMENTO FISCAL DA SEGURIDADE SOCIAL

(JANEIRO A OUTUBRO) - 5º BIMESTRE de 2024

RREO - Anexo 7 (LRF, Art. 53, inciso V)

Em Reais

PODER / ÓRGÃO	RESTOS A PAGAR PROCESSADOS E NÃO PROCESSADOS LIQUIDADOS EM EXERCÍCIOS ANTERIORES					RESTOS A PAGAR NÃO PROCESSADOS						Saldo Total L = ( e + k )
	Inscritos		Pagos (c)	Cancelados (d)	Saldo e = ( a + b ) - ( c + d )	Inscritos		Liquidados (h)	Pagos (i)	Cancelados (j)	Saldo k = ( f + g ) - ( i + j )	
	Em Exercícios Anteriores (a)	Em 31 de dezembro de 2023 (b)				Em Exercícios Anteriores (f)	Em 31 de dezembro de 2023 (g)					
RESTOS A PAGAR (EXCETO INTRA-ORÇAMENTÁRIOS) (I)	5.488.026,26	5.429.000,42	5.315.037,71	0,00	5.601.988,97	187.232,89	2.218.560,17	2.218.251,38	2.218.251,38	0,00	187.541,68	5.789.530,65
PODER EXECUTIVO	5.488.026,26	5.429.000,42	5.315.037,71	0,00	5.601.988,97	187.232,89	2.218.560,17	2.218.251,38	2.218.251,38	0,00	187.541,68	5.789.530,65
PREFEITURA MUNICIPAL DE IPIRÁ	5.488.026,26	5.429.000,42	5.315.037,71	0,00	5.601.988,97	187.232,89	2.218.560,17	2.218.251,38	2.218.251,38	0,00	187.541,68	5.789.530,65
RESTOS A PAGAR (INTRA-ORÇAMENTÁRIOS) (II)	0,00	0,00	0,00	0,00	0,00	0,00	0,00	0,00	0,00	0,00	0,00	0,00
TOTAL (XIV) = (XII + XIII)	5.488.026,26	5.429.000,42	5.315.037,71	0,00	5.601.988,97	187.232,89	2.218.560,17	2.218.251,38	2.218.251,38	0,00	187.541,68	5.789.530,65

FONTE: Sistema: Sistema CONTÁBIL, Unidade Responsável: PREFEITURA MUNICIPAL DE IPIRÁ, Emissão: 27/11/2024, às 09:34:15, Assinado Digitalmente no dia 27/11/2024, às 09:34:15.

EDVONILSON SILVA SANTOS  
Prefeito Municipal  
CPF: 277.860.485-53

RULIANDRO CARVALHO SILVA  
Secretário(a)  
CPF: 027.380.005-17

ARTHUR ANICACIO MOURA  
Contador(a)  
Reg. Prof.: 036631



RECEITA RESULTANTE DE IMPOSTOS (Arts. 212 e 212-A da Constituição Federal)					
RECEITA RESULTANTE DE IMPOSTOS (caput do art. 212 da Constituição)	PREVISÃO ATUALIZADA (a)			RECEITAS REALIZADAS Até o Bimestre(b)	
1- RECEITA DE IMPOSTOS	11.445.000,00			13.752.580,65	
1.1- Receita Resultante do Imposto sobre a Propriedade Predial e Territorial Urbana – IPTU	1.385.000,00			1.291.208,07	
1.2- Receita Resultante do Imposto sobre Transmissão Inter Vivos – ITBI	607.000,00			442.818,94	
1.3- Receita Resultante do Imposto sobre Serviços de Qualquer Natureza – ISS	5.883.000,00			5.248.533,57	
1.4- Receita Resultante do Imposto de Renda Retido na Fonte – IRRF	3.570.000,00			6.770.020,07	
2- RECEITA DE TRANSFERÊNCIAS CONSTITUCIONAIS E LEGAIS	89.255.000,00			80.522.588,58	
2.1- Cota-Parte FPM	70.000.000,00			60.044.589,68	
2.1.1- Parcela referente à CF, art. 159, I, alínea b	67.000.000,00			55.948.962,18	
2.1.2- Parcela referente à CF, art. 159, I, alínea d e e	3.000.000,00			4.095.627,50	
2.2- Cota-Parte ICMS	16.500.000,00			17.741.151,39	
2.3- Cota-Parte IPI-Exportação	150.000,00			126.173,10	
2.4- Cota-Parte ITR	5.000,00			43.681,42	
2.5- Cota-Parte IPVA	2.600.000,00			2.566.992,99	
2.6- Cota-Parte IOF-Ouro	0,00			0,00	
2.7- Compensações Financeiras Provenientes de Impostos e Transferências Constitucionais	0,00			0,00	
<b>3- TOTAL DA RECEITA DE IMPOSTOS (1 + 2)</b>	<b>100.700.000,00</b>			<b>94.275.169,23</b>	
<b>4- TOTAL DESTINADO AO FUNDEB - 20% DE ((2.1.1) + (2.2) + (2.3) + (2.4) + (2.5) + (2.7))</b>	<b>17.251.000,00</b>			<b>15.260.156,23</b>	
<b>5- VALOR MÍNIMO A SER APLICADO ALÉM DO VALOR DESTINADO AO FUNDEB - 5% DE ((2.1.1) + (2.2) + (2.3) + (2.4) + (2.5) + (2.7)) + 25% DE ((1.1) + (1.2) + (1.3) + (1.4) + (2.1.2) + (2.6))</b>	<b>7.924.000,00</b>			<b>8.277.091,44</b>	
FUNDEB					
RECEITAS RECEBIDAS DO FUNDEB NO EXERCÍCIO	PREVISÃO ATUALIZADA (a)			RECEITAS REALIZADAS Até o Bimestre (b)	
6- RECEITAS RECEBIDAS DO FUNDEB	92.482.000,00			74.681.581,58	
6.1- FUNDEB - Impostos e Transferências de Impostos	70.731.000,00			41.791.865,29	
6.1.1- Principal	70.594.000,00			41.188.239,02	
6.1.2- Rendimentos de Aplicação Financeira	137.000,00			603.626,27	
6.1.3- Ressarcimento de recursos do Fundeb	0,00			0,00	
6.2- FUNDEB - Complementação da União - VAAF	14.100.000,00			13.831.458,37	
6.2.1- Principal	14.100.000,00			13.831.458,37	
6.2.2- Rendimentos de Aplicação Financeira	0,00			0,00	
6.2.3- Ressarcimento dos recursos do Fundeb	0,00			0,00	
6.3- FUNDEB - Complementação da União - VAAT	7.601.000,00			18.158.038,75	
6.3.1- Principal	7.601.000,00			18.158.038,75	
6.3.2- Rendimentos de Aplicação Financeira	0,00			0,00	
6.3.3- Ressarcimento de recursos do Fundeb	0,00			0,00	
6.4- FUNDEB - Complementação da União - VAAR	50.000,00			900.219,17	
6.4.1- Principal	50.000,00			900.219,17	
6.4.2- Rendimentos de Aplicação Financeira	0,00			0,00	
6.4.3- Ressarcimento de recursos do Fundeb	0,00			0,00	
7- RESULTADO LÍQUIDO DAS TRANSFERÊNCIAS DO FUNDEB (6.1.1 – 4)	53.343.000,00			25.928.082,79	
RECURSOS RECEBIDOS EM EXERCÍCIOS ANTERIORES E NÃO UTILIZADOS (SUPERÁVIT)	VALOR				
8- TOTAL DOS RECURSOS DE SUPERÁVIT	2.295.459,04				
8.1- SUPERÁVIT DO EXERCÍCIO IMEDIATAMENTE ANTERIOR	2.295.459,04				
8.2- SUPERÁVIT RESIDUAL DE OUTROS EXERCÍCIOS	0,00				
<b>9- TOTAL DOS RECURSOS DO FUNDEB DISPONÍVEIS PARA UTILIZAÇÃO (6 + 8)</b>	<b>76.977.040,62</b>				
DESPESAS COM RECURSOS DO FUNDEB (Por Subfunção)6	DOTAÇÃO ATUALIZADA (c)	DESPESAS EMPENHADAS Até o Bimestre (d)	DESPESAS LIQUIDADAS Até o Bimestre (e)	DESPESAS PAGAS Até o Bimestre (f)	INSCRITAS EM RESTOS A PAGAR NÃO PROCESSADOS,6 (g)
<b>10- TOTAL DAS DESPESAS COM RECURSOS DO FUNDEB</b>	92.482.000,00	66.947.102,09	60.196.979,45	60.089.060,24	0,00
10.1- PROFISSIONAIS DA EDUCAÇÃO BÁSICA	73.979.000,00	54.160.000,00	50.585.027,80	50.585.027,80	0,00
10.1.1- Educação Infantil	11.329.000,00	10.450.000,00	8.900.447,04	8.900.447,04	0,00
10.1.2- Ensino Fundamental	61.650.000,00	42.710.000,00	40.692.548,01	40.692.548,01	0,00
10.1.3- Educação de Jovens e Adultos	1.000.000,00	1.000.000,00	992.032,75	992.032,75	0,00
10.1.4- Educação Especial	0,00	0,00	0,00	0,00	0,00
10.1.5- Administração Geral	0,00	0,00	0,00	0,00	0,00
10.2- OUTRAS DESPESAS	18.503.000,00	12.787.102,09	9.611.951,65	9.504.032,44	0,00
10.2.1- Educação Infantil	1.445.600,00	871.783,91	810.406,58	714.110,38	0,00
10.2.2- Ensino Fundamental	11.738.400,00	7.468.153,31	7.143.399,73	7.131.776,72	0,00
10.2.3- Educação de Jovens e Adultos	185.000,00	154.258,29	105.386,80	105.386,80	0,00
10.2.4- Educação Especial	0,00	0,00	0,00	0,00	0,00
10.2.5- Administração Geral	0,00	0,00	0,00	0,00	0,00
10.2.6- Transporte (Escolar)	5.129.000,00	4.292.906,58	1.552.758,54	1.552.758,54	0,00
10.2.7- Outras	5.000,00	0,00	0,00	0,00	0,00

INDICADORES DO FUNDEB						
DESPESAS LIQUIDADAS/EMPENHADAS EM VALOR SUPERIOR AO TOTAL DAS RECEITAS RECEBIDAS NO EXERCÍCIO	DESPESAS EMPENHADAS Até o Bimestre (d)	DESPESAS LIQUIDADAS Até o Bimestre (e)	DESPESAS PAGAS Até o Bimestre (f)	INSCRITAS EM RESTOS A PAGAR NÃO PROCESSADOS	INSCRITAS EM RESTOS A PAGAR NÃO PROCESSADOS (SEM DISPONIBILIDADE DE CAIXA)	DESPESAS EMPENHADAS EM VALOR SUPERIOR AO TOTAL DAS RECEITAS RECEBIDAS NO
11- TOTAL DAS DESPESAS CUSTEADAS COM RECURSOS DO FUNDEB RECEBIDAS NO EXERCÍCIO	66.947.102,09	60.196.979,45	60.089.060,24	6.750.122,64	0,00	0,00
11.1- Total das Despesas custeadas com FUNDEB - Impostos e Transferências de Impostos	53.624.279,63	50.987.157,48	50.879.238,27	2.637.122,15	0,00	9.195.292,19
11.2- Total das Despesas custeadas com FUNDEB - Complementação da União - VAAF	0,00	0,00	0,00	0,00	0,00	0,00
11.3- Total das Despesas custeadas com FUNDEB - Complementação da União - VAAT	13.322.822,46	9.209.821,97	9.209.821,97	4.113.000,49	0,00	0,00
11.4- Total das Despesas custeadas com FUNDEB - Complementação da União - VAAR	0,00	0,00	0,00	0,00	0,00	0,00
12- TOTAL DAS DESPESAS DO FUNDEB COM PROFISSIONAIS DA EDUCAÇÃO BÁSICA	54.160.000,00	50.585.027,80	50.585.027,80	3.574.972,20	0,00	0,00
13- Total das Despesas custeadas com FUNDEB - Complementação da União - VAAT Aplicadas na Educação Infantil	9.993.188,90	8.604.628,41	8.604.628,41	1.388.560,49	0,00	0,00
14- Total das Despesas custeadas com FUNDEB - Complementação da União - VAAT Aplicadas em Despesa de Capital	3.622.822,46	860.623,46	860.623,46	2.762.199,00	0,00	0,00
INDICADORES - Art. 212-A, inciso XI e § 3º - Constituição Federal	VALOR EXIGIDO (j)		VALOR APLICADO (k)	VALOR CONSIDERADO APOS DEDUÇÕES(l)	% APLICADA (m)	
15- Mínimo de 70% do FUNDEB na Remuneração dos Profissionais da Educação Básica	51.646.953,69		50.585.027,80	50.585.027,80	68,56	
16- Percentual da Complementação da União ao Fundeb - VAAT na Educação Infantil	10.106.764,37		8.604.628,41	8.604.628,41	47,39	
17- Mínimo de 15% da Complementação da União ao FUNDEB - VAAT em Despesas de Capital	2.723.705,81		860.623,46	860.623,46	4,74	
INDICADOR - Art.25, § 3º - Lei nº 14.113, de 2020 - (Máximo de 10% de Superávit)	VALOR MÁXIMO PERMITIDO (n)	VALOR NÃO APLICADO (o)	VALOR NÃO APLICADO APÓS AJUSTE(p)	VALOR NÃO APLICADO EXCEDENTE AO MÁXIMO PERMITIDO(q)	% NÃO APLICADA (r)	
18- Total da Receita Recebida e não Aplicada no Exercício	7.468.158,16	14.484.602,13	14.484.602,13	7.016.443,97	19,40	
INDICADOR - Art.25, § 3º - Lei nº 14.113, de 2020 - (Aplicação do Superávit de Exercício Anterior)	VALOR DE SUPERÁVIT PERMITIDO NO EXERCÍCIO ANTERIOR (s)	VALOR NÃO APLICADO NO EXERCÍCIO ANTERIOR (t)	VALOR DE SUPERÁVIT APLICADO ATÉ O PRIMEIRO QUADRIMESTRE (u)	VALOR APLICADO APÓS O PRIMEIRO QUADRIMESTRE (v)	VL. TOTAL DE SUPERÁVIT NÃO APLICADO ATÉ O FINAL DO EXERCÍCIO (w)	VALOR DE SUPERÁVIT PERMITIDO NO EXERCÍCIO ANTERIOR NÃO APLICADO NO EXERCÍCIO ATUAL (x)
19- Total das Despesas custeadas com Superávit do FUNDEB	0,00	0,00	0,00	0,00	0,00	0,00
19.1- Total das Despesas custeadas com FUNDEB - Impostos e Transferências de Impostos	0,00	0,00	0,00	0,00	0,00	0,00
19.2- Total das Despesas custeadas com FUNDEB - Complementação da União (VAAF + VAAT + VAAR)	0,00	0,00	0,00	0,00	0,00	0,00
<b>DESPESAS COM MANUTENÇÃO E DESENVOLVIMENTO DO ENSINO – MDE - CUSTEADAS COM RECEITA DE IMPOSTOS (EXCETO FUNDEB)</b>						
DESPESAS COM AÇÕES TÍPICAS DE MDE - RECEITAS DE IMPOSTOS - EXCETO FUNDEB (Por Subfunção)	DOTAÇÃO ATUALIZADA (c)	DESPESAS EMPENHADAS (d)	DESPESAS LIQUIDADAS (e)	DESPESAS PAGAS (f)	INSCRITAS EM RESTOS A PAGAR NÃO PROCESSADOS (g)	
20-TOTAL DAS DESPESAS COM AÇÕES TÍPICAS DE MDE CUSTEADAS COM RECEITAS DE IMPOSTOS	8.464.620,00	8.371.597,07	7.996.036,42	7.907.714,73	0,00	
20.1- Educação Infantil	222.903,67	220.402,30	206.589,56	190.009,56	0,00	
20.2- Ensino Fundamental	972.719,88	912.768,35	842.661,29	816.836,11	0,00	
20.3- Educação de Jovens e Adultos	298,00	0,00	0,00	0,00	0,00	
20.4- Educação Especial	0,00	0,00	0,00	0,00	0,00	
20.5- Administração Geral	3.335.504,00	3.313.590,87	3.122.460,10	3.094.172,31	0,00	
20.6- Transporte (Escolar)	3.747.820,45	3.739.975,55	3.641.965,47	3.624.336,75	0,00	
20.7- Outras	185.374,00	184.860,00	182.360,00	182.360,00	0,00	
<b>DESPESAS COM MANUTENÇÃO E DESENVOLVIMENTO DO ENSINO – MDE - CUSTEADAS COM RECEITA DE IMPOSTOS E COM RECURSOS DO FUNDEB</b>						
DESPESAS COM AÇÕES TÍPICAS DE MDE - RECEITAS DE IMPOSTOS E RECURSOS DO FUNDEB (Por Área de Atuação)	DOTAÇÃO ATUALIZADA (c)	DESPESAS EMPENHADAS (d)	DESPESAS LIQUIDADAS (e)	DESPESAS PAGAS (f)	INSCRITAS EM RESTOS A PAGAR NÃO PROCESSADOS (g)	
21- TOTAL DAS DESPESAS COM AÇÕES TÍPICAS DE MDE CUSTEADAS COM RECEITAS DE IMPOSTOS E FUNDEB	100.946.620,00	75.318.699,16	68.193.015,87	67.996.774,97	0,00	
21.1- EDUCAÇÃO INFANTIL	12.997.503,67	11.542.186,21	9.917.443,18	9.804.566,98	0,00	
21.1.1 - Creche	0,00	0,00	0,00	0,00	0,00	
21.1.2 - Pré-escola	12.997.503,67	11.542.186,21	9.917.443,18	9.804.566,98	0,00	
21.2- ENSINO FUNDAMENTAL	87.949.116,33	63.776.512,95	58.275.572,69	58.192.207,99	0,00	
APURAÇÃO DAS DESPESAS PARA FINS DE LIMITE MÍNIMO CONSTITUCIONAL						
22- TOTAL DAS DESPESAS DE MDE CUSTEADAS COM RECURSOS DE IMPOSTOS = L20(d ou e)						7.996.036,42
23- TOTAL DAS RECEITAS TRANSFERIDAS AO FUNDEB = (L4)						15.260.156,23
24- (-) RECEITAS DO FUNDEB NÃO UTILIZADAS NO EXERCÍCIO, EM VALOR SUPERIOR A 10% = L18(q)						7.016.443,97
25- (-) SUPERÁVIT PERMITIDO NO EXERCÍCIO IMEDIATAMENTE ANTERIOR NÃO APLICADO NO EXERCÍCIO ATUAL = L19.1(x)						0,00
26- (-) RESTOS A PAGAR NÃO PROCESSADOS INSCRITOS NO EXERCÍCIO SEM DISPONIBILIDADE FINANCEIRA DE RECURSOS DE IMPOSTOS4						0,00
27-CANCELAMENTO, NO EXERCÍCIO, DE RP INSCRITOS COM DISP. FINANCEIRA DE RECURSOS DE IMPOSTOS VINCULADOS AO ENSINO = L30.1(af) + L30.2(af)						0,00
<b>28- TOTAL DAS DESPESAS PARA FINS DE LIMITE (22 + 23 - 24 - 25 - 26 - 27)</b>						<b>16.239.748,68</b>
APURAÇÃO DO LIMITE MÍNIMO CONSTITUCIONAL	VALOR EXIGIDO (z)	VALOR APLICADO (aa)		% APLICADA (ab)		
29- APLICAÇÃO EM MDE SOBRE A RECEITA RESULTANTE DE IMPOSTOS	23.568.792,31	16.239.748,68		17,23		
RESTOS A PAGAR INSCRITOS EM EXERCÍCIOS ANTERIORES COM DISPONIBILIDADE FINANCEIRA DE RECURSOS DE IMPOSTOS E DO FUNDEB	SALDO INICIAL (ac)	RP LIQUIDADOS (ad)	RP PAGOS (ae)	RP CANCELADOS (af)	SALDO FINAL ag=(ac)-(ad)-(af)	
30- RESTOS A PAGAR DE DESPESAS COM MDE	2.681.438,14	638.527,47	2.679.915,24	0,00	1.522,90	
30.1 - Executadas com Recursos de Impostos e Transferências de Impostos	933.160,44	596.976,74	933.085,44	0,00	75,00	
30.2 - Executadas com Recursos do FUNDEB - Impostos	802.845,31	41.550,73	801.397,41	0,00	1.447,90	
30.3 - Executadas com Recursos do FUNDEB - Complementação da União (VAAT + VAAF+VAAR)	945.432,39	0,00	945.432,39	0,00	0,00	

RECEITAS ADICIONAIS PARA FINANCIAMENTO DO ENSINO	PREVISÃO ATUALIZADA (a)	RECEITAS REALIZADAS Até o Bimestre(b)
<b>31- TOTAL DAS RECEITAS ADICIONAIS PARA FINANCIAMENTO DO ENSINO = (35 + 36 + 37 + 38 + 39 )</b>	5.883.167,00	8.011.578,73
31.1- RECEITA DE TRANSFERÊNCIAS DO FNDE (INCLUINDO RENDIMENTOS DE APLICAÇÃO FINANCEIRA)	5.479.167,00	7.944.023,77
31.1.1- Salário-Educação	2.859.167,00	3.968.413,12
31.1.2- PDDE	19.000,00	0,00
31.1.3- PNAE	1.200.000,00	1.253.014,00
31.1.4 - PNATE	1.400.000,00	778.523,22
31.1.5- Outras Transferências do FNDE	1.000,00	1.944.073,43
31.2- RECEITA DE TRANSFERÊNCIAS DE CONVÊNIOS	350.000,00	0,00
31.3- RECEITA DE ROYALTIES DESTINADOS À EDUCAÇÃO	0,00	0,00
31.4- RECEITA DE OPERAÇÕES DE CRÉDITO VINCULADAS À EDUCAÇÃO	0,00	0,00
31.5- OUTRAS RECEITAS PARA FINANCIAMENTO DO ENSINO	54.000,00	67.554,96

OUTRAS DESPESAS COM EDUCAÇÃO (Por Subfunção)6	DOTAÇÃO ATUALIZADA (c)	DESPESAS EMPENHADAS (d)	DESPESAS LIQUIDADAS (e)	DESPESAS PAGAS (f)	INSCRITAS EM RESTOS A PAGAR NÃO PROCESSADOS (g)
<b>32- TOTAL DAS OUTRAS DESPESAS COM EDUCAÇÃO</b>	9.310.479,75	6.710.932,06	5.401.322,16	5.383.110,53	0,00
32.1- EDUCAÇÃO INFANTIL	7.308,80	598,30	98,30	98,30	0,00
32.2- ENSINO FUNDAMENTAL	1.429.756,00	845.868,61	788.542,04	774.653,86	0,00
32.3- ENSINO MÉDIO	0,00	0,00	0,00	0,00	0,00
32.4- ENSINO SUPERIOR	52.732,36	0,00	0,00	0,00	0,00
32.5- ENSINO PROFISSIONAL	0,00	0,00	0,00	0,00	0,00
32.6- EDUCAÇÃO DE JOVENS E ADULTOS	0,00	0,00	0,00	0,00	0,00
32.7- EDUCAÇÃO ESPECIAL	0,00	0,00	0,00	0,00	0,00
32.8- OUTRAS	7.820.682,59	5.864.465,15	4.612.681,82	4.608.358,37	0,00

TOTAL GERAL DAS DESPESAS COM EDUCAÇÃO	DOTAÇÃO ATUALIZADA (c)	DESPESAS EMPENHADAS (d)	DESPESAS LIQUIDADAS (e)	DESPESAS PAGAS (f)	INSCRITAS EM RESTOS A PAGAR NÃO PROCESSADOS (g)
<b>33- TOTAL GERAL DAS DESPESAS COM EDUCAÇÃO (10 + 20 + 32)</b>	<b>110.257.099,75</b>	<b>82.029.631,22</b>	<b>73.594.338,03</b>	<b>73.379.885,50</b>	<b>0,00</b>
33.1- Despesas Correntes	103.866.090,87	77.986.800,71	72.343.625,92	72.129.173,39	0,00
33.1.1- Pessoal Ativo	75.674.224,67	55.854.900,00	52.135.506,87	52.135.506,87	0,00
33.1.2- Pessoal Inativo	0,00	0,00	0,00	0,00	0,00
33.1.3-Transferências às instituições comunitárias, confessionais ou filantrópicas sem fins lucrativo	224.315,00	224.315,00	224.315,00	224.315,00	0,00
33.1.4- Outras Despesas Correntes	27.967.551,20	21.907.585,71	19.983.804,05	19.769.351,52	0,00
33.2- Despesas de Capital	6.391.008,88	4.042.830,51	1.250.712,11	1.250.712,11	0,00
33.2.1- Transferências às instituições comunitárias, confessionais ou filantrópicas sem fins lucrativo	0,00	0,00	0,00	0,00	0,00
33.2.2- Outras Despesas de Capital	6.391.008,88	4.042.830,51	1.250.712,11	1.250.712,11	0,00

CONTROLE DA DISPONIBILIDADE FINANCEIRA E CONCILIAÇÃO BANCÁRIA	FUNDEB	SALÁRIO EDUCAÇÃO
34- DISPONIBILIDADE FINANCEIRA EM 31 DE DEZEMBRO DE <EXERCÍCIO ANTERIOR>	2.295.459,04	90.678,56
35- (+) INGRESSO DE RECURSOS ATÉ O BIMESTRE (orçamentário)	74.681.581,58	3.968.413,12
36- (-) PAGAMENTOS EFETUADOS ATÉ O BIMESTRE (orçamentário e restos a pagar)	61.830.745,37	2.413.724,27
37- (=) DISPONIBILIDADE FINANCEIRA ATÉ O BIMESTRE	15.146.295,25	1.645.367,41
38- (+) AJUSTES POSITIVOS ( RETENÇÕES E OUTROS VALORES EXTRAORÇAMENTÁRIOS)	0,00	9.422,71
39- (-) AJUSTES NEGATIVOS (OUTROS VALORES EXTRAORÇAMENTÁRIOS)	1.118.041,96	0,00
40- (=) SALDO FINANCEIRO CONCILIADO (Saldo Bancário)	14.028.253,29	1.654.790,12

FONTE: Sistema: Sistema CONTÁBIL, Unidade Responsável: PREFEITURA MUNICIPAL DE IPIRA, Emissão:26/11/2024, às 17:06:34, Assinado Digitalmente no dia 26/11/2024, às 17:06:34.

1 SE RESULTADO LÍQUIDO DA TRANSFERÊNCIA (7) > 0 = ACRÉSCIMO RESULTANTE DAS TRANSFERÊNCIAS DO FUNDEB, SE RESULTADO LÍQUIDO DA TRANSFERÊNCIA (7) < 0 = DECRÉSCIMO RESULTANTE DAS TRANSFERÊNCIAS DO FUNDEB

2 Limites mínimos anuais a serem cumpridos no encerramento do exercício.

3 Art. 25, § 3º, Lei 14.113/2020: "Até 10% (dez por cento) dos recursos recebidos à conta dos Fundos, inclusive relativos à complementação da União, nos termos do § 2º do art. 16 desta Lei, poderão ser utilizados no primeiro quadrimestre do exercício imediatamente subsequente, mediante abertura de crédito adicional."

4 Os valores referentes à parcela dos Restos a Pagar inscritos sem disponibilidade financeira vinculada à educação deverão ser informados somente no RREO do último bimestre do exercício.

5 Nos cinco primeiros bimestres do exercício o acompanhamento será feito com base na despesa liquidada. No último bimestre do exercício, o valor deverá corresponder ao total da despesa empenhada.

6 As linhas representam áreas de atuação e não correspondem exatamente às subfunções da Função Educação. As despesas classificadas nas demais subfunções típicas e nas subfunções atípicas deverão ser rateadas para essas áreas de atuação.

7 Valor inscrito em RPNP sem disponibilidade de caixa, que não deve ser considerado na apuração dos indicadores e limites.

8 Controle da execução de restos a pagar considerados no cumprimento do limite mínimo dos exercícios anteriores.

EDVONILSON SILVA SANTOS  
Prefeito Municipal  
CPF: 277.860.485-53

RULIANDRO CARVALHO SILVA  
Secretário(a)  
CPF: 027.380.005-17

ARTHUR ANICACIO MOURA  
Contador(a)  
Reg. Prof.: 036631

BA - EXECUTIVO

**PREFEITURA MUNICIPAL DE IPIRA**

RELATÓRIO RESUMIDO DE EXECUÇÃO ORÇAMENTÁRIA

**DEMONSTRATIVO DAS RECEITAS DE OPERAÇÕES DE CRÉDITO E DESPESAS DE CAPITAL**

ORÇAMENTO FISCAL DA SEGURIDADE SOCIAL

(Janeiro a Outubro) - 5º Bimestre de 2024



RREO – ANEXO 9 (LRF, art.53, § 1º, inciso I)

Em Reais

RECEITAS	PREVISÃO ATUALIZADA (a)	RECEITAS REALIZADAS (b)	SALDO NÃO REALIZADO (c) = (a) - (b)
RECEITAS DE OPERAÇÕES DE CRÉDITO <sup>1</sup> (I)	0,00	0,00	0,00

DESPESAS	DOTAÇÃO ATUALIZADA (d)	DESPESAS EMPENHADAS (e)	SALDO NÃO EXECUTADO (f) = (d) - (e)
DESPESAS DE CAPITAL	36.762.230,76	31.966.531,61	4.795.699,15
Investimentos	34.491.747,76	29.696.554,58	4.795.193,18
Inversões Financeiras	0,00	0,00	0,00
Amortização da Dívida	2.270.483,00	2.269.977,03	505,97
(-) Incentivos Fiscais a Contribuinte	0,00	0,00	0,00
(-) Incentivos Fiscais a Contribuinte por Instituições Financeiras	0,00	0,00	0,00
DESPESA DE CAPITAL LÍQUIDA (II)	36.762.230,76	31.966.531,61	4.795.699,15
<b>RESULTADO PARA APURAÇÃO DA REGRA DE OURO (III) = (I - II)</b>	36.762.230,76	31.966.531,61	4.795.699,15

FONTE: Sistema: Sistema CONTÁBIL, Unidade Responsável: PREFEITURA MUNICIPAL DE IPIRA, Emissão: 26/11/2024, às 17:05:50, Assinado Digitalmente no dia 26/11/2024, às 17:05:50.

Notas:

<sup>1</sup> Operações de Crédito descritas na CF, art. 167, inciso III.

EDVONILSON SILVA SANTOS  
Prefeito Municipal  
CPF: 277.860.485-53

RULIANDRO CARVALHO SILVA  
Secretário(a)  
CPF: 027.380.005-17

ARTHUR ANICACIO MOURA  
Contador(a)  
Reg. Prof.: 036631

BA - EXECUTIVO

**PREFEITURA MUNICIPAL DE IPIRA**

RELATÓRIO RESUMIDO DE EXECUÇÃO ORÇAMENTÁRIA

**DEMONSTRATIVO DA PROJEÇÃO ATUARIAL DO REGIME DE PREVIDÊNCIA**

ORÇAMENTO FISCAL DA SEGURIDADE SOCIAL

(Janeiro a Outubro) - 5º Bimestre de 2024



RREO – ANEXO 10 (LRF, art.53, § 1º, inciso I)

Em Reais

PLANO PREVIDENCIÁRIO				
EXERCÍCIO	RECEITAS PREVIDENCIÁRIAS (a)	DESPESAS PREVIDENCIÁRIAS (b)	RESULTADO PREVIDENCIÁRIO (c) = (a - b)	SALDO FINANCEIRO DO EXERCÍCIO (d) = ("d" exerc. Anterior) + (c)
	0,00	0,00	0,00	0,00

PLANO FINANCEIRO				
EXERCÍCIO	RECEITAS PREVIDENCIÁRIAS (a)	DESPESAS PREVIDENCIÁRIAS (b)	RESULTADO PREVIDENCIÁRIO (c) = (a - b)	SALDO FINANCEIRO DO EXERCÍCIO (d) = ("d" exerc. Anterior) + (c)
	0,00	0,00	0,00	0,00

FONTE: Sistema: Sistema CONTABIL, Unidade Responsável: PREFEITURA MUNICIPAL DE IPIRA, Emissão:26/11/2024, às 17:05:35.

1 Projeção atuarial elaborada em 26/11/2024 e oficialmente enviada para o Ministério da Previdência Social – MP S.

EDVONILSON SILVA SANTOS  
Prefeito Municipal  
CPF: 277.860.485-53

RULIANDRO CARVALHO SILVA  
Secretário(a)  
CPF: 027.380.005-17

ARTHUR ANICACIO MOURA  
Contador(a)  
Reg. Prof.: 036631



RREO – ANEXO 11 (LRF, art.53, § 1º, inciso I)

Em Reais

RECEITAS	PREVISÃO ATUALIZADA (a)	RECEITAS REALIZADAS (b)	SALDO A REALIZAR (c) = (a) - (b)
RECEITA DE ALIENAÇÃO DE ATIVOS (I)	417.500,00	0,00	417.500,00
Receita de Alienação de Bens Móveis	260.000,00	0,00	260.000,00
Receita de Alienação de Bens Imóveis	157.500,00	0,00	157.500,00
Receita de Alienação de Bens Intangíveis	0,00	0,00	0,00
Receita de Rendimentos de Aplicações Financeiras	0,00	0,00	0,00

DESPESAS	DOTAÇÃO ATUALIZADA (d)	DESPESAS EMPENHADAS	DESPESAS LIQUIDADAS	DESPESAS PAGAS (e)	DESPESAS INSCRITAS EM RESTOS A PAGAR NÃO PROCESSADOS	PAGAMENTO DE RESTOS A PAGAR (f)	SALDO A PAGAR (g) = (d-e)
APLICAÇÃO DOS RECURSOS DA ALIENAÇÃO DE ATIVOS (II)	314.585,00	0,00	0,00	0,00	0,00	0,00	314.585,00
Despesas de Capital	314.585,00	0,00	0,00	0,00	0,00	0,00	314.585,00
Investimentos	314.585,00	0,00	0,00	0,00	0,00	0,00	314.585,00
Inversões Financeiras	0,00	0,00	0,00	0,00	0,00	0,00	0,00
Amortização da Dívida	0,00	0,00	0,00	0,00	0,00	0,00	0,00
Despesas Correntes dos Regimes de Previdência	0,00	0,00	0,00	0,00	0,00	0,00	0,00
Regime Próprio do Servidores Públicos	0,00	0,00	0,00	0,00	0,00	0,00	0,00

SALDO FINANCEIRO A APLICAR	<EXERCÍCIO ANTERIOR> (h)	EXERCÍCIO (i) = (Ib - (IIe+ IIg))	SALDO ATUAL (j) = (IIIh + IIIi)
VALOR (III)	0,00	0,00	0,00

FONTE: Sistema: Sistema CONTÁBIL, Unidade Responsável: PREFEITURA MUNICIPAL DE IPIRA, Emissão: 26/11/2024, às 17:06:47, Assinado Digitalmente no dia 26/11/2024, às 17:06:47.

EDVONILSON SILVA SANTOS  
Prefeito Municipal  
CPF: 277.860.485-53

RULIANDRO CARVALHO SILVA  
Secretário(a)  
CPF: 027.380.005-17

ARTHUR ANICACIO MOURA  
Contador(a)  
Reg. Prof.: 036631



RREO – ANEXO 12 (LC 141/2012, art. 35)

R\$ 1,00

RECEITAS RESULTANTES DE IMPOSTOS E TRANSFERÊNCIAS CONSTITUCIONAIS E LEGAIS	PREVISÃO INICIAL	PREVISÃO ATUALIZADA (a)	RECEITA REALIZADAS	
			Até o Bimestre (b)	% (b/a)x100
RECEITA DE IMPOSTOS (I)	11.445.000,00	11.445.000,00	13.752.580,65	120,16
Receita Resultante do Imposto Predial e Territorial Urbano - IPTU	1.385.000,00	1.385.000,00	1.291.208,07	93,23
IPTU	1.385.000,00	1.385.000,00	1.291.208,07	93,23
Multas, Juros de Mora e Outros Encargos do IPTU	0,00	0,00	0,00	0,00
Receita Resultante do Imposto sobre Transmissão Inter Vivos - ITBI	607.000,00	607.000,00	442.818,94	72,95
ITBI	607.000,00	607.000,00	442.818,94	72,95
Multas, Juros de Mora e Outros Encargos do ITBI	0,00	0,00	0,00	0,00
Receita Resultante do Imposto sobre Serviços de Qualquer Natureza - ISS	5.883.000,00	5.883.000,00	5.248.533,57	89,22
ISS	5.883.000,00	5.883.000,00	5.248.533,57	89,22
Multas, Juros de Mora e Outros Encargos do ISS	0,00	0,00	0,00	0,00
Receita Resultante do Imposto sobre a Renda e Proventos de Qualquer Natureza Retido na Fonte – IRRF	3.570.000,00	3.570.000,00	6.770.020,07	189,64
RECEITA DE TRANSFERÊNCIAS CONSTITUCIONAIS E LEGAIS (II)	86.255.000,00	86.255.000,00	76.426.961,08	88,61
Cota-Parte FPM	67.000.000,00	67.000.000,00	55.948.962,18	83,51
Cota-Parte ITR	5.000,00	5.000,00	43.681,42	873,63
Cota-Parte IPVA	2.600.000,00	2.600.000,00	2.566.992,99	98,73
Cota-Parte ICMS	16.500.000,00	16.500.000,00	17.741.151,39	107,52
Cota-Parte IPI-Exportação	150.000,00	150.000,00	126.173,10	84,12
Compensações Financeiras Provenientes de Impostos e Transferências Constitucionais	0,00	0,00	0,00	0,00
Desoneração ICMS (LC 87/96)	0,00	0,00	0,00	0,00
Outras	0,00	0,00	0,00	0,00
<b>TOTAL DAS RECEITAS RESULTANTES DE IMPOSTOS E TRANSFERÊNCIAS CONSTITUCIONAIS E LEGAIS - (III) = (I) + (II)</b>	<b>97.700.000,00</b>	<b>97.700.000,00</b>	<b>90.179.541,73</b>	<b>92,30</b>

DESPESAS COM AÇÕES E SERVIÇOS PÚBLICOS DE SAÚDE (ASPS) – POR SUBFUNÇÃO E CATEGORIA ECONÔMICA	DOTAÇÃO INICIAL	DOTAÇÃO ATUALIZADA (c)	DESPESAS EMPENHADAS		DESPESAS LIQUIDADAS		DESPESAS PAGAS		Inscritas em Restos a Pagar não Processados (g)
			Até o Bimestre (d)	% (d/c)x100	Até o Bimestre (e)	% (e/c)x100	Até o Bimestre (f)	% (f/c)x100	
ATENÇÃO BÁSICA (IV)	1.132.298,00	386.082,76	380.557,63	98,57	332.157,63	86,03	332.157,63	86,03	0,00
Despesas Correntes	979.000,00	383.994,83	380.557,63	99,10	332.157,63	86,50	332.157,63	86,50	0,00
Despesas de Capital	153.298,00	2.087,93	0,00	0,00	0,00	0,00	0,00	0,00	0,00
ASSISTÊNCIA HOSPITALAR E AMBULATORIAL (V)	8.547.160,00	9.923.936,73	9.879.887,83	99,56	9.745.931,80	98,21	9.524.003,80	95,97	0,00
Despesas Correntes	8.113.486,00	9.493.714,93	9.452.095,21	99,56	9.318.139,18	98,15	9.096.211,18	95,81	0,00
Despesas de Capital	433.674,00	430.221,80	427.792,62	99,44	427.792,62	99,44	427.792,62	99,44	0,00
SUPORTE PROFILÁTICO E TERAPÊUTICO (VI)	196.000,00	2.000,00	0,00	0,00	0,00	0,00	0,00	0,00	0,00
Despesas Correntes	186.000,00	2.000,00	0,00	0,00	0,00	0,00	0,00	0,00	0,00
Despesas de Capital	10.000,00	0,00	0,00	0,00	0,00	0,00	0,00	0,00	0,00
VIGILÂNCIA SANITÁRIA (VII)	1.483.000,00	1.581.400,00	1.577.000,00	99,72	1.527.164,36	96,57	1.527.164,36	96,57	0,00
Despesas Correntes	1.483.000,00	1.581.400,00	1.577.000,00	99,72	1.527.164,36	96,57	1.527.164,36	96,57	0,00
Despesas de Capital	0,00	0,00	0,00	0,00	0,00	0,00	0,00	0,00	0,00
VIGILÂNCIA EPIDEMIOLÓGICA (VIII)	0,00	0,00	0,00	0,00	0,00	0,00	0,00	0,00	0,00
Despesas Correntes	0,00	0,00	0,00	0,00	0,00	0,00	0,00	0,00	0,00
Despesas de Capital	0,00	0,00	0,00	0,00	0,00	0,00	0,00	0,00	0,00
ALIMENTAÇÃO E NUTRIÇÃO (IX)	0,00	0,00	0,00	0,00	0,00	0,00	0,00	0,00	0,00
Despesas Correntes	0,00	0,00	0,00	0,00	0,00	0,00	0,00	0,00	0,00
Despesas de Capital	0,00	0,00	0,00	0,00	0,00	0,00	0,00	0,00	0,00
OUTRAS SUBFUNÇÕES (X)	7.653.542,00	6.285.314,91	6.271.702,35	99,78	5.944.054,63	94,57	5.889.502,74	93,70	0,00
Despesas Correntes	7.471.640,00	6.100.263,73	6.087.651,17	99,79	5.763.827,45	94,48	5.725.092,46	93,85	0,00
Despesas de Capital	181.902,00	185.051,18	184.051,18	99,46	180.227,18	97,39	164.410,28	88,85	0,00
<b>TOTAL (XI) = (IV + V + VI + VII + VIII + IX + X)</b>	<b>19.012.000,00</b>	<b>18.178.734,40</b>	<b>18.109.147,81</b>	<b>99,62</b>	<b>17.549.308,42</b>	<b>96,54</b>	<b>17.272.828,53</b>	<b>95,02</b>	<b>0,00</b>

APURAÇÃO DO CUMPRIMENTO DO LIMITE MÍNIMO PARA APLICAÇÃO EM ASPS	DESPESAS EMPENHADAS (D)	DESPESAS LIQUIDADAS (E)	DESPESAS PAGAS (F)
Total das Despesas com ASPS (XII) = (XI)	18.109.147,81	17.549.308,42	17.272.828,53
(-) Restos a Pagar Não Processados Inscritos Indevidamente no Exercício sem Disponibilidade Financeira (XIII)	0,00	0,00	0,00
(-) Despesas Custeadas com Recursos Vinculados à Parcela do Percentual Mínimo que não foi Aplicada em ASPS em Exercícios Anteriores (XIV)	0,00	0,00	0,00
(-) Despesas Custeadas com Disponibilidade de Caixa Vinculada aos Restos a Pagar Cancelados (XV)	0,00	0,00	0,00
<b>(=) VALOR APLICADO EM ASPS (XVI) = (XII - XIII - XIV - XV)</b>	<b>18.109.147,81</b>	<b>17.549.308,42</b>	<b>17.272.828,53</b>
Despesa Mínima a ser Aplicada em ASPS (XVII) = (III) x 15% (LC 141/2012)	13.526.931,26	13.526.931,26	13.526.931,26
Despesa Mínima a ser Aplicada em ASPS (XVII) = (III) x % (Lei Orgânica Municipal)	-	-	-
Diferença entre o Valor Aplicado e a Despesa Mínima a ser Aplicada (XVIII) = (XVI (d ou e) - XVII)1	4.582.216,55	4.022.377,16	3.745.897,27
Limite não Cumprido (XIX) = (XVIII) (Quando valor for inferior a zero)	0,00	0,00	0,00
<b>PERCENTUAL DA RECEITA DE IMPOSTOS E TRANSFERÊNCIAS CONSTITUCIONAIS E LEGAIS APLICADO EM ASPS (XVI / III)*100 (mínimo de 15% conforme LC nº 141/2012 ou % da Lei Orgânica Municipal)</b>	<b>20,08</b>	<b>19,46</b>	<b>19,15</b>



CONTROLE DO VALOR REFERENTE AO PERCENTUAL MÍNIMO NÃO CUMPRIDO EM EXERCÍCIOS ANTERIORES PARA FINS DE APLICAÇÃO DOS RECURSOS VINCULADOS CONFORME ARTIGOS 25 E 26 DA LC 141/2012	LIMITE NÃO CUMPRIDO				
	Saldo Inicial (no exercício atual) (h)	Despesas Custeadas no Exercício de Referência			Saldo Final (não aplicado)1 (l) = (h - (i ou j))
		Empenhado (i)	Liquidado (j)	Pago (k)	
Diferença de limite não cumprido em 2023	0,00	0,00	0,00	0,00	0,00
Diferença de limite não cumprido em 2022	0,00	0,00	0,00	0,00	0,00
Diferença de limite não cumprido em Exercícios Anteriores	0,00	0,00	0,00	0,00	0,00
<b>TOTAL DA DIFERENÇA DE LIMITE NAO CUMPRIDO EM EXERCICIOS ANTERIORES (XX)</b>	<b>0,00</b>	<b>0,00</b>	<b>0,00</b>	<b>0,00</b>	<b>0,00</b>

## EXECUÇÃO DE RESTOS A PAGAR

EXERCÍCIO DO EMPENHO	Valor Mínimo para aplicação em ASPS (m)	Valor aplicado em ASPS no exercício (n)	Valor aplicado além do limite mínimo (o) = (n - m), se < 0, então (o) = 0	Total inscrito em RP no exercício (p)	RPNP Inscritos Indevidamente no Exercício sem Disponibilidade Financeira q = (XIII d)	Valor inscrito em RP considerado no Limite (r) = (p - (o + q)) se < 0, então (r) = (0)	Total de RP pagos (s)	Total de RP a pagar (t)	Total de RP cancelados ou prescritos (u)	Diferença entre o valor aplicado além do limite e o total de RP cancelados (v) = ((o + q) - u)
Empenhos de 2023 (regra nova)	0,00	0,00	0,00	629.245,92	0,00	0,00	625.510,92	3.735,00	0,00	0,00
Empenhos de 2022 (regra nova)	0,00	0,00	0,00	82.250,00	0,00	0,00	0,00	82.250,00	0,00	0,00
Empenhos de 2021	0,00	0,00	0,00	310,00	0,00	0,00	0,00	310,00	0,00	0,00
Empenhos de 2020	0,00	0,00	0,00	861.858,09	0,00	0,00	4.829,60	857.028,49	0,00	0,00
Empenhos de 2019 e anteriores	0,00	0,00	0,00	0,00	0,00	0,00	0,00	0,00	0,00	0,00
<b>TOTAL DOS RESTOS A PAGAR CANCELADOS OU PRESCRITOS ATÉ O FINAL DO EXERCÍCIO ATUAL QUE AFETARAM O CUMPRIMENTO DO LIMITE (XXI)</b>										<b>0,00</b>
<b>TOTAL DOS RESTOS A PAGAR CANCELADOS OU PRESCRITOS ATÉ O FINAL DO EXERCÍCIO ANTERIOR QUE AFETARAM O CUMPRIMENTO DO LIMITE (XXII)</b>										<b>0,00</b>
<b>TOTAL DOS RESTOS A PAGAR CANCELADOS OU PRESCRITOS NO EXERCÍCIO ATUAL QUE AFETARAM O CUMPRIMENTO DO LIMITE (XXIII) = (XXI - XXII)</b>										<b>0,00</b>

CONTROLE DE RESTOS A PAGAR CANCELADOS OU PRESCRITOS CONSIDERADOS PARA FINS DE APLICAÇÃO DA DISPONIBILIDADE DE CAIXA CONFORME ARTIGO 248 1º e 2º DA LC 141/2012	RESTOS A PAGAR CANCELADOS OU PRESCRITOS				
	Saldo Inicial (w)	Despesas Custeadas no Exercício de Referência			Saldo Final (não aplicado)1 (aa) = (w - (x ou y))
		Empenhado (x)	Liquidado (y)	Pago (z)	
Restos a pagar cancelados ou prescritos em 2020 a serem compensados (XXIV)	0,00	0,00	0,00	0,00	0,00
Restos a pagar cancelados ou prescritos em 2019 a serem compensados (XXV)	0,00	0,00	0,00	0,00	0,00
Restos a pagar cancelados ou prescritos em exercícios anteriores a serem compensados (XXVI)	0,00	0,00	0,00	0,00	0,00
<b>TOTAL DE RESTOS A PAGAR CANCELADOS OU PRESCRITOS A COMPENSAR (XXVII)</b>	<b>0,00</b>	<b>0,00</b>	<b>0,00</b>	<b>0,00</b>	<b>0,00</b>

RECEITAS ADICIONAIS PARA O FINANCIAMENTO DA SAÚDE NÃO COMPUTADAS NO CÁLCULO DO MÍNIMO	PREVISÃO INICIAL	PREVISÃO ATUALIZADA (a)	RECEITA REALIZADAS	
			Até o Bimestre (b)	% (b/a)x100
<b>RECEITAS DE TRANSFERÊNCIAS PARA A SAÚDE (XXVIII)</b>	<b>25.663.000,00</b>	<b>25.663.000,00</b>	<b>25.484.374,57</b>	<b>99,30</b>
Provenientes da União	25.463.000,00	25.463.000,00	24.746.840,59	97,19
Provenientes dos Estados	200.000,00	200.000,00	737.533,98	368,77
Provenientes de Outros Municípios	0,00	0,00	0,00	0,00
RECEITA DE OPERAÇÕES DE CREDITO INTERNAS E EXTERNAS VINCULADAS A SAUDE (XXIX)	0,00	0,00	0,00	0,00
OUTRAS RECEITAS (XXX)	900.000,00	900.000,00	0,00	0,00
<b>TOTAL DE RECEITAS ADICIONAIS PARA FINANCIAMENTO DA SAUDE (XXXI) = (XXVIII + XXIX + XXX)</b>	<b>26.563.000,00</b>	<b>26.563.000,00</b>	<b>25.484.374,57</b>	<b>95,94</b>



## DESPESAS COM SAÚDE NÃO COMPUTADAS NO CÁLCULO DO MÍNIMO

DESPESAS COM SAÚDE POR SUBFUNÇÕES E CATEGORIA ECONÔMICA NÃO COMPUTADAS NO CÁLCULO DO MÍNIMO	DOTAÇÃO INICIAL	DOTAÇÃO ATUALIZADA (c)	DESPESAS EMPENHADAS		DESPESAS LIQUIDADAS		DESPESAS PAGAS		Inscritas em Restos a Pagar não Processados (g)
			Até o Bimestre (d)	% (d/c)x100	Até o Bimestre (e)	% (e/c)x100	Até o Bimestre (f)	% (f/c)x100	
ATENÇÃO BÁSICA (XXXII)	15.737.264,00	15.302.886,00	14.377.915,32	93,95	13.167.391,47	86,04	13.076.912,94	85,45	0,00
Despesas Correntes	15.511.264,00	15.063.986,00	14.319.575,32	95,06	13.109.051,47	87,02	13.018.572,94	86,42	0,00
Despesas de Capital	226.000,00	238.900,00	58.340,00	24,42	58.340,00	24,42	58.340,00	24,42	0,00
ASSISTÊNCIA HOSPITALAR E AMBULATORIAL (XXXIII)	8.204.000,00	8.169.302,00	7.697.131,26	94,22	7.516.208,53	92,00	7.490.590,03	91,69	0,00
Despesas Correntes	7.846.000,00	8.073.502,00	7.697.131,26	95,34	7.516.208,53	93,10	7.490.590,03	92,78	0,00
Despesas de Capital	358.000,00	95.800,00	0,00	0,00	0,00	0,00	0,00	0,00	0,00
SUPORTE PROFILÁTICO E TERAPÊUTICO (XXXIV)	741.000,00	745.600,00	542.592,87	72,77	510.623,97	68,48	472.907,87	63,43	0,00
Despesas Correntes	731.000,00	735.600,00	542.592,87	73,76	510.623,97	69,42	472.907,87	64,29	0,00
Despesas de Capital	10.000,00	10.000,00	0,00	0,00	0,00	0,00	0,00	0,00	0,00
VIGILÂNCIA SANITÁRIA (XXXV)	858.736,00	1.207.212,00	1.160.075,91	96,10	1.060.400,00	87,84	1.060.400,00	87,84	0,00
Despesas Correntes	848.736,00	1.197.212,00	1.160.075,91	96,90	1.060.400,00	88,57	1.060.400,00	88,57	0,00
Despesas de Capital	10.000,00	10.000,00	0,00	0,00	0,00	0,00	0,00	0,00	0,00
VIGILÂNCIA EPIDEMIOLÓGICA (XXXVI)	0,00	0,00	0,00	0,00	0,00	0,00	0,00	0,00	0,00
Despesas Correntes	0,00	0,00	0,00	0,00	0,00	0,00	0,00	0,00	0,00
Despesas de Capital	0,00	0,00	0,00	0,00	0,00	0,00	0,00	0,00	0,00
ALIMENTAÇÃO E NUTRIÇÃO (XXXVII)	0,00	0,00	0,00	0,00	0,00	0,00	0,00	0,00	0,00
Despesas Correntes	0,00	0,00	0,00	0,00	0,00	0,00	0,00	0,00	0,00
Despesas de Capital	0,00	0,00	0,00	0,00	0,00	0,00	0,00	0,00	0,00
OUTRAS SUBFUNÇÕES (XXXVIII)	253.250,00	238.000,00	116.000,00	48,74	69.531,47	29,21	69.531,47	29,21	0,00
Despesas Correntes	122.000,00	238.000,00	116.000,00	48,74	69.531,47	29,21	69.531,47	29,21	0,00
Despesas de Capital	131.250,00	0,00	0,00	0,00	0,00	0,00	0,00	0,00	0,00
<b>TOTAL DAS DESPESAS NÃO COMPUTADAS NO CÁLCULO DO MÍNIMO (XXXIX) = (XXXII + XXXIII + XXXIV + XXXV + XXXVI + XXXVII + XXXVIII)</b>	<b>25.794.250,00</b>	<b>25.663.000,00</b>	<b>23.893.715,36</b>	<b>93,11</b>	<b>22.324.155,44</b>	<b>86,99</b>	<b>22.170.342,31</b>	<b>86,39</b>	<b>0,00</b>

DESPESAS TOTAIS COM SAÚDE EXECUTADAS COM RECURSOS PRÓPRIOS E COM RECURSOS TRANSFERIDOS DE OUTROS ENTES	DOTAÇÃO INICIAL	DOTAÇÃO ATUALIZADA (c)	DESPESAS EMPENHADAS		DESPESAS LIQUIDADAS		DESPESAS PAGAS		Inscritas em Restos a Pagar não Processados
			Até o Bimestre (d)	% (d/c)x100	Até o Bimestre (e)	% (e/c)x100	Até o bimestre (f)	% (f/c)x100	
ATENÇÃO BÁSICA (XL) = (IV + XXXII)	16.869.562,00	15.688.968,76	14.758.472,95	94,07	13.499.549,10	86,04	13.409.070,57	85,47	135.567,11
ASSISTÊNCIA HOSPITALAR E AMBULATORIAL (XLI) = (V + XXXIII)	16.751.160,00	18.093.238,73	17.577.019,09	97,15	17.262.140,33	95,41	17.014.593,83	94,04	223.301,73
SUPORTE PROFILÁTICO E TERAPÊUTICO (XLII) = (VI + XXXIV)	937.000,00	747.600,00	542.592,87	72,58	510.623,97	68,30	472.907,87	63,26	0,00
VIGILÂNCIA SANITÁRIA (XLIII) = (VII + XXXV)	2.341.736,00	2.788.612,00	2.737.075,91	98,15	2.587.564,36	92,79	2.587.564,36	92,79	66.472,75
VIGILÂNCIA EPIDEMIOLÓGICA (XLIV) = (VIII + XXXVI)	0,00	0,00	0,00	0,00	0,00	0,00	0,00	0,00	0,00
ALIMENTAÇÃO E NUTRIÇÃO (XLV) = (XIX + XXXVII)	0,00	0,00	0,00	0,00	0,00	0,00	0,00	0,00	0,00
OUTRAS SUBFUNÇÕES (XLVI) = (X + XXXVIII)	7.906.792,00	6.523.314,91	6.387.702,35	97,92	6.013.586,10	92,19	5.959.034,21	91,35	191.099,91
<b>TOTAL DAS DESPESAS COM SAÚDE (XLVII) = (XI + XXXIX)</b>	<b>44.806.250,00</b>	<b>43.841.734,40</b>	<b>42.002.863,17</b>	<b>95,81</b>	<b>39.873.463,86</b>	<b>90,95</b>	<b>39.443.170,84</b>	<b>89,97</b>	<b>0,00</b>
<b>(-) Despesas executadas com recursos provenientes das transferências de recursos de outros entes<sup>3</sup></b>	<b>25.794.250,00</b>	<b>25.663.000,00</b>	<b>23.893.715,36</b>	<b>93,11</b>	<b>22.324.155,44</b>	<b>86,99</b>	<b>22.170.342,31</b>	<b>86,39</b>	<b>0,00</b>
<b>TOTAL DAS DESPESAS EXECUTADAS COM RECURSOS PRÓPRIOS (XLVIII)</b>	<b>19.012.000,00</b>	<b>18.178.734,40</b>	<b>18.109.147,81</b>	<b>99,62</b>	<b>17.549.308,42</b>	<b>96,54</b>	<b>17.272.828,53</b>	<b>95,02</b>	<b>0,00</b>

FONTE: Sistema: Sistema CONTÁBIL, Unidade Responsável: PREFEITURA MUNICIPAL DE IPIRA, Emissão: 26/11/2024, às 17:06:56, Assinado Digitalmente no dia 26/11/2024, às 17:06:56.

Notas:

1Nos cinco primeiros bimestres do exercício, o acompanhamento será feito com base na despesa liquidada. No último bimestre do exercício, o valor deverá corresponder ao total da despesa empenhada

2Até o exercício de 2018, o controle da execução dos restos a pagar considerava apenas os valores dos restos a pagar não processados (regra antiga). A partir do exercício de 2019, o controle da execução dos restos a pagar considera os restos a pagar processados e não processados (regra nova)

3Essas despesas são consideradas executadas pelo ente transferidor

EDVONILSON SILVA SANTOS  
Prefeito Municipal  
CPF: 277.860.485-53

RULIANDRO CARVALHO SILVA  
Secretário(a)  
CPF: 027.380.005-17

ARTHUR ANICACIO MOURA  
Contador(a)  
Reg. Prof.: 036631

BA - EXECUTIVO

**PREFEITURA MUNICIPAL DE IPIRA**  
RELATÓRIO RESUMIDO DE EXECUÇÃO ORÇAMENTÁRIA  
**DEMONSTRATIVO DAS PARCERIAS PÚBLICO-PRIVADAS**  
ORÇAMENTO FISCAL DA SEGURIDADE SOCIAL  
(Janeiro a Outubro) - 5º Bimestre de 2024



RREO – Anexo 13 (Lei nº 11.079, de 30.12.2004, arts. 22, 25 e 28)

RS 1,00

IMPACTOS DAS CONTRATAÇÕES DE PPP	SALDO TOTAL EM 31 DE DEZEMBRO DO EXERCÍCIO ANTERIOR (a)	REGISTROS EFETUADOS EM 2024	
		No bimestre	Até o bimestre (b)
TOTAL DE ATIVOS	0,00	0,00	0,00
Ativos Constituídos na SPE	0,00	0,00	0,00
TOTAL DE PASSIVOS (I)	0,00	0,00	0,00
Obrigações decorrentes de Ativos Constituídos pela SPE	0,00	0,00	0,00
Provisões de PPP	0,00	0,00	0,00
Outros Passivos	0,00	0,00	0,00
ATOS POTENCIAIS PASSIVOS	0,00	0,00	0,00
Obrigações Contratuais	0,00	0,00	0,00
Riscos não Provisionados	0,00	0,00	0,00
Garantias Concedidas	0,00	0,00	0,00
Outros Passivos Contingentes	0,00	0,00	0,00

DESPESAS DE PPP	EXERCÍCIO ANTERIOR	EXERCÍCIO CORRENTE 2024	2025	2026	2027	2028	2029	2030	2031	2032	2033
Do Ente Federado, exceto estaduais não dependentes (I)	0,00	0,00	0,00	0,00	0,00	0,00	0,00	0,00	0,00	0,00	0,00
Das Estaduais Não-dependentes	0,00	0,00	0,00	0,00	0,00	0,00	0,00	0,00	0,00	0,00	0,00
TOTAL DAS DESPESAS	0,00	0,00	0,00	0,00	0,00	0,00	0,00	0,00	0,00	0,00	0,00
PPP A CONTRATAR (II)	0,00	0,00	0,00	0,00	0,00	0,00	0,00	0,00	0,00	0,00	0,00
RECEITA CORRENTE LÍQUIDA (RCL) (III)	195.480.192,79	235.896.570,02	0,00	0,00	0,00	0,00	0,00	0,00	0,00	0,00	0,00
TOTAL DAS DESPESAS CONSIDERADA PARA O LIMITE (IV = I + II)	0,00	0,00	0,00	0,00	0,00	0,00	0,00	0,00	0,00	0,00	0,00
TOTAL DAS DESPESAS / RCL (%) (V = IV / III)	0,00	0,00	0,00	0,00	0,00	0,00	0,00	0,00	0,00	0,00	0,00

Nota:

FONTE: Sistema: Sistema CONTÁBIL, Unidade Responsável: PREFEITURA MUNICIPAL DE IPIRA, Emissão: 26/11/2024, às 17:13:08, Assinado Digitalmente no dia 26/11/2024, às 17:13:08.

EDVONILSON SILVA SANTOS  
Prefeito Municipal  
CPF: 277.860.485-53

RULIANDRO CARVALHO SILVA  
Secretário(a)  
CPF: 027.380.005-17

ARTHUR ANICACIO MOURA  
Contador(a)  
Reg. Prof.: 036631



RREO - Anexo 14 (LRF, Art. 48)

Em Reais

BALANÇO ORÇAMENTÁRIO		Até o Bimestre		
<b>RECEITAS</b>				
Previsão Inicial				225.000.000,00
Previsão Atualizada				225.000.000,00
Receitas Realizadas				205.032.047,47
Déficit Orçamentário				0,00
Saldos de Exercícios Anteriores (Utilizados para Créditos Adicionais)				0,00
<b>DESPESAS</b>				
Dotação Inicial				225.000.000,00
Créditos Adicionais				79.406.946,39
Dotação Atualizada				246.927.200,00
Despesas Empenhadas				211.768.268,88
Despesas Liquidadas				194.773.155,76
Despesas Pagas				192.852.128,78
Superávit Orçamentário				10.258.891,71
<b>DESPESAS POR FUNÇÃO / SUBFUNÇÃO</b>		<b>Até o Bimestre</b>		
Despesas Empenhadas				211.768.268,88
Despesas Liquidadas				194.773.155,76
<b>RECEITA CORRENTE LÍQUIDA - RCL</b>		<b>Até o Bimestre</b>		
Receita Corrente Líquida				235.896.570,02
Receita Corrente Líquida Ajustada para Cálculo dos Limites de Endividamento				230.896.570,02
Receita Corrente Líquida Ajustada para Cálculo dos Limites da Despesa com Pessoal				225.203.610,02
<b>RECEITAS E DESPESAS DOS REGIMES DE PREVIDÊNCIA DOS SERVIDORES</b>		<b>Até o Bimestre</b>		
<b>Regime Próprio de Previdência dos Servidores - PLANO PREVIDENCIÁRIO</b>				
Receitas Previdenciárias Realizadas				0,00
Despesas Previdenciárias Empenhadas				0,00
Despesas Previdenciárias Liquidadas				0,00
Resultado Previdenciário				0,00
<b>Regime Próprio de Previdência dos Servidores - PLANO FINANCEIRO</b>				
Receitas Previdenciárias Realizadas				0,00
Despesas Previdenciárias Empenhadas				0,00
Despesas Previdenciárias Liquidadas				0,00
Resultado Previdenciário				0,00
<b>RESULTADO NOMINAL E PRIMÁRIO</b>		<b>Meta Fixada no Anexo de Metas Fiscais da LDO (a)</b>	<b>Resultado Apurado Até o Bimestre (b)</b>	<b>% em Relação à Meta (b/a)</b>
RESULTADO PRIMÁRIO (SEM RPPS) - Acima da Linha		6.304.990,00	3.673.951,66	58,27
RESULTADO NOMINAL (SEM RPPS) - Abaixo da Linha		16.446.887,00	11.856.395,96	72,09
<b>RESTOS A PAGAR A PAGAR POR PODER E MINISTÉRIO PÚBLICO</b>		<b>Inscrição</b>	<b>Cancelamento Até o Bimestre</b>	<b>Pagamento Até o Bimestre</b>
<b>RESTOS A PAGAR PROCESSADOS</b>				<b>Saldo a Pagar</b>
Poder Executivo	10.917.026,68	0,00	5.315.037,71	5.601.988,97
Poder Legislativo	10.917.026,68	0,00	5.315.037,71	5.601.988,97
Poder Judiciário	0,00	0,00	0,00	0,00
Ministério Público	0,00	0,00	0,00	0,00
Defensoria Pública	0,00	0,00	0,00	0,00
<b>RESTOS A PAGAR NÃO-PROCESSADOS</b>				
Poder Executivo	2.405.793,06	0,00	2.218.251,38	187.541,68
Poder Legislativo	2.405.793,06	0,00	2.218.251,38	187.541,68
Poder Poder Judiciário	0,00	0,00	0,00	0,00
Ministério Público	0,00	0,00	0,00	0,00
Defensoria Pública	0,00	0,00	0,00	0,00
<b>TOTAL</b>	<b>13.322.819,74</b>	<b>0,00</b>	<b>7.533.289,09</b>	<b>5.789.530,65</b>
<b>DESPESAS COM MANUTENÇÃO E DESENVOLVIMENTO DO ENSINO</b>		<b>Valor Apurado Até o Bimestre</b>	<b>Limites Constitucionais Anuais</b>	
			<b>% Mínimo a Aplicar no Exercício</b>	<b>% Aplicado Até o Bimestre</b>
Mínimo Anual de <18% / 25%> das Receitas de Impostos na Manutenção e Desenvolvimento do Ensino		16.239.748,68	<18% / 25%>	17,23
Mínimo Anual de 70% do FUNDEB na Remuneração dos Profissionais da Educação Básica		50.585.027,80	70%	68,56
Percentual de 50% da Complementação da União ao FUNDEB (VAAT) na Educação Infantil		8.604.628,41	50%	47,39
Mínimo de 15% da Complementação da União ao FUNDEB (VAAT) em Despesas de Capital		860.623,46	15%	4,74
<b>RECEITAS DE OPERAÇÕES DE CRÉDITO E DESPESAS DE CAPITAL</b>		<b>Valor Apurado Até o Bimestre</b>	<b>Saldo não realizado</b>	
Receitas de Operação de Crédito		0,00		0,00
Despesa de Capital Líquida		31.966.531,61		4.795.699,15
<b>PROJEÇÃO ATUARIAL DOS REGIMES DE PREVIDÊNCIA</b>		<b>Exercício</b>	<b>10º Exercício</b>	<b>20º Exercício</b>
				<b>35º Exercício</b>
<b>Plano Previdenciário</b>				
Receitas Previdenciárias	0,00	0,00	0,00	0,00
Despesas Previdenciárias	0,00	0,00	0,00	0,00
Resultado Previdenciário	0,00	0,00	0,00	0,00
<b>Plano Financeiro</b>				
Receitas Previdenciárias	0,00	0,00	0,00	0,00
Despesas Previdenciárias	0,00	0,00	0,00	0,00
Resultado Previdenciário	0,00	0,00	0,00	0,00
<b>RECEITA DA ALIENAÇÃO DE ATIVOS E APLICAÇÃO DOS RECURSOS</b>		<b>Valor Apurado Até o Bimestre</b>	<b>Saldo a realizado</b>	
Receita de Capital Resultante de Alienação de Ativos		0,00		0,00
Aplicação dos Recursos da Alienação de Ativos		0,00		0,00

BA - EXECUTIVO

PREFEITURA MUNICIPAL DE IPIRA

RELATÓRIO RESUMIDO DE EXECUÇÃO ORÇAMENTÁRIA

DEMONSTRATIVO SIMPLIFICADO DO RELATÓRIO RESUMIDO DA EXECUÇÃO ORÇAMENTÁRIA

ORÇAMENTO FISCAL DA SEGURIDADE SOCIAL

(Janeiro a Outubro) - 5º Bimestre de 2024



DESPESAS COM AÇÕES E SERVIÇOS PÚBLICOS DE SAÚDE	Valor Apurado Até o Bimestre	Limites Constitucionais Anual	
		% Mínimo a Aplicar no Exercício	% Aplicado Até o Bimestre
Despesas com Ações e Serviços Públicos de Saúde executadas com recursos de impostos	17.549.308,42	15,00	19,46
DESPESAS DE CARÁTER CONTINUADO DERIVADAS DE PPP	Valor Apurado no Exercício Corrente		
Total das Despesas Consideradas para o Limite / RCL (%)			0,00

FONTE: Sistema: Sistema CONTÁBIL, Unidade Responsável: PREFEITURA MUNICIPAL DE IPIRA, Emissão: 26/11/2024, às 17:14:39, Assinado Digitalmente no dia 26/11/2024, às 17:14:39.

EDVONILSON SILVA SANTOS  
Prefeito Municipal  
CPF: 277.860.485-53

RULIANDRO CARVALHO SILVA  
Secretário(a)  
CPF: 027.380.005-17

ARTHUR ANICACIO MOURA  
Contador(a)  
Req. Prof.: 036631



BA - EXECUTIVO  
**PREFEITURA MUNICIPAL DE IPIRÁ**  
RELATÓRIO RESUMIDO DE EXECUÇÃO ORÇAMENTÁRIA  
**DEMONSTRATIVO DE SENTENÇAS JUDICIAIS**  
ORÇAMENTO FISCAL DA SEGURIDADE SOCIAL  
OUTUBRO de 2024

Artigos 19, § 4º e 30º, § 7º da L.C. 101/00 (Portaria TCM/BA Nº 460)

Beneficiário	Determinação		Nº NE de Origem	Pagamento		
	Data	Valor		Data	Valor	Nº do PP
TOP VIDA DISTRI. HOSPITALAR LTDA - ME	06/09/2024	611,73	780	10/10/2024	611,73	202410100071
TOP VIDA DISTRI. HOSPITALAR LTDA - ME	06/09/2024	872,82	780	10/10/2024	872,82	202410100072
TOP VIDA DISTRI. HOSPITALAR LTDA - ME	23/09/2024	413,08	780	10/10/2024	413,08	202410100079
TOP VIDA DISTRI. HOSPITALAR LTDA - ME	23/09/2024	735,00	780	10/10/2024	735,00	202410100080
TOP VIDA DISTRI. HOSPITALAR LTDA - ME	24/09/2024	51,09	780	10/10/2024	51,09	202410100081
TOP VIDA DISTRI. HOSPITALAR LTDA - ME	24/09/2024	2.911,53	780	10/10/2024	2.911,53	202410100082
VALDINEI FERREIRA CERQUEIRA	03/10/2024	1.412,00	114	10/10/2024	1.412,00	202410100036
ASSOCIAÇÃO BAIXAGRANDESE DE ASSISTÊNCIA AO IDOSO	03/10/2024	837,78	2785	10/10/2024	837,78	202410100151
ASSOCIAÇÃO BAIXAGRANDESE DE ASSISTÊNCIA AO IDOSO	03/10/2024	377,00	2782	10/10/2024	377,00	202410100154
CLEBER NERIS DOS SANTOS	04/10/2024	5.450,22	3445	10/10/2024	5.450,22	202410100007
MARCONI SILVA NAVARRO	04/10/2024	2.335,80	3446	10/10/2024	2.335,80	202410100009
MARCONI SILVA NAVARRO	04/10/2024	2.086,86	3447	10/10/2024	2.086,86	202410100011
RAFAEL MAGALHÃES BRAGA	04/10/2024	2.163,32	3449	10/10/2024	2.163,32	202410100013
RAFAEL MAGALHÃES BRAGA	04/10/2024	1.599,51	3452	10/10/2024	1.599,51	202410100015
MARCONI SILVA NAVARRO	04/10/2024	1.087,17	3453	10/10/2024	1.087,17	202410100017
MIGUEL MOREIRA LIMA	04/10/2024	2.131,14	3450	11/10/2024	2.131,14	202410110030
CARLOS FERNANDO DE BRITTO CINTRA	04/10/2024	639,35	3454	11/10/2024	639,35	202410110031
JOSÉ CARLOS MATOS DE OLIVEIRA	04/10/2024	6.785,19	3448	14/10/2024	6.785,19	202410140008
MARCONI SAMPAIO DE ANDRADE	04/10/2024	7.087,22	3451	21/10/2024	7.087,22	202410210014
UNIÃO FEDERAL - PGF - INSS/CUSTAS (PROCURADORIA - GERAL FEDERAL)	18/10/2024	8.973,72	3497	18/10/2024	8.973,72	202410180033
JECEQUELE BORGES DOS SANTOS ALVES	21/10/2024	3.543,19	3505	21/10/2024	3.543,19	202410210001



BA - EXECUTIVO  
**PREFEITURA MUNICIPAL DE IPIRÁ**  
RELATÓRIO RESUMIDO DE EXECUÇÃO ORÇAMENTÁRIA  
**DEMONSTRATIVO DE SENTENÇAS JUDICIAIS**  
ORÇAMENTO FISCAL DA SEGURIDADE SOCIAL  
OUTUBRO de 2024

Artigos 19, § 4º e 30º, § 7º da L.C. 101/00 (Portaria TCM/BA Nº 460)

Beneficiário	Determinação		Nº NE de Origem	Pagamento		
	Data	Valor		Data	Valor	Nº do PP
ADENIAS SOUZA DE OLIVEIRA	21/10/2024	1.959,61	3503	23/10/2024	1.959,61	202410230004
CARLOS FERNANDO DE BRITTO CINTRA	21/10/2024	1.417,44	3501	23/10/2024	1.417,44	202410230005
MARCONI SILVA NAVARRO	21/10/2024	839,83	3502	23/10/2024	839,83	202410230006
MARCONI SILVA NAVARRO	21/10/2024	2.313,14	3500	23/10/2024	2.313,14	202410230007
MARCONI SILVA NAVARRO	21/10/2024	2.126,16	3499	23/10/2024	2.126,16	202410230008
ORLEY CERQUEIRA SILVA	21/10/2024	4.961,06	3498	23/10/2024	4.961,06	202410230009
<b>TOTAL</b>	-	<b>65.721,96</b>	-	-	<b>65.721,96</b>	-

EDVONILSON SILVA SANTOS  
Prefeito Municipal  
CPF: 277.860.485-53

RULIANDRO CARVALHO SILVA  
Secretário(a)  
CPF: 027.380.005-17

ARTHUR ANICACIO MOURA  
Contador(a)  
Reg. Prof.: 036631



BA - EXECUTIVO  
**PREFEITURA MUNICIPAL DE IPIRÁ**  
RELATÓRIO RESUMIDO DE EXECUÇÃO ORÇAMENTÁRIA  
**DEMONSTRATIVO DE SENTENÇAS JUDICIAIS**  
ORÇAMENTO FISCAL DA SEGURIDADE SOCIAL  
SETEMBRO de 2024

Artigos 19, § 4º e 30º, § 7º da L.C. 101/00 (Portaria TCM/BA Nº 460)

Beneficiário	Determinação		Nº NE de Origem	Pagamento		
	Data	Valor		Data	Valor	Nº do PP
ALVAREZ & OLIVEIRA SOCIEDADE DE ADVOGADOS	09/07/2024	405,70	2771	12/09/2024	405,70	202409120004
TOP VIDA DISTRI. HOSPITALAR LTDA - ME	23/08/2024	30.323,50	311	10/09/2024	30.323,50	202409100047
VALDINEI FERREIRA CERQUEIRA	02/09/2024	1.412,00	114	04/09/2024	1.412,00	202409040017
ASSOCIAÇÃO BAIXAGRANDENSE DE ASSISTÊNCIA AO IDOSO	02/09/2024	837,78	2785	04/09/2024	837,78	202409040030
ASSOCIAÇÃO BAIXAGRANDENSE DE ASSISTÊNCIA AO IDOSO	02/09/2024	377,00	2782	04/09/2024	377,00	202409040032
ANA CLEIDE CARDOSO CINTRA	02/09/2024	1.412,00	2971	04/09/2024	1.412,00	202409040033
TOP VIDA DISTRI. HOSPITALAR LTDA - ME	03/09/2024	985,40	780	10/09/2024	985,40	202409100048
LORENA PEIXOTO OLIVEIRA	10/09/2024	2.031,29	3251	11/09/2024	2.031,29	202409110109
LUCAS MARTINS SOCIEDADE INDIVIDUAL DE ADVOCACIA	10/09/2024	7.786,02	3247	11/09/2024	7.786,02	202409110110
RENATO SILVA PEREIRA FILHO	10/09/2024	7.507,49	3248	12/09/2024	7.507,49	202409120036
UNIÃO FEDERAL - PGF - INSS/CUSTAS (PROCURADORIA - GERAL FEDERAL)	10/09/2024	4.382,28	3250	12/09/2024	4.382,28	202409120050
RENILTON VITORIANO DOS SANTOS FILHO	10/09/2024	1.559,14	3249	12/09/2024	1.559,14	202409120051
BAHIA TRIBUNAL DE JUSTIÇA	11/09/2024	302.170,19	3254	13/09/2024	302.170,19	202409130011
ANTONIO CARLOS SIQUEIRA	24/09/2024	4.091,21	3299	24/09/2024	4.091,21	202409240012
EVANISE SANTOS SOUZA	24/09/2024	1.468,47	3301	24/09/2024	1.468,47	202409240014
CARLOS FERNANDO DE BRITTO CINTRA	24/09/2024	1.012,34	3302	24/09/2024	1.012,34	202409240020
LAERTE SANTOS MACEDO	24/09/2024	7.342,35	3300	25/09/2024	7.342,35	202409250004
LIDIA RIBEIRO DE OLIVEIRA	27/09/2024	350,00	863	27/09/2024	350,00	202409270037



BA - EXECUTIVO  
**PREFEITURA MUNICIPAL DE IPIRÁ**  
RELATÓRIO RESUMIDO DE EXECUÇÃO ORÇAMENTÁRIA  
**DEMONSTRATIVO DE SENTENÇAS JUDICIAIS**  
ORÇAMENTO FISCAL DA SEGURIDADE SOCIAL  
SETEMBRO de 2024

Artigos 19, § 4º e 30º, § 7º da L.C. 101/00 (Portaria TCM/BA Nº 460)

Beneficiário	Determinação		Nº NE de Origem	Pagamento		
	Data	Valor		Data	Valor	Nº do PP
<b>TOTAL</b>	-	<b>375.454,16</b>	-	-	<b>375.454,16</b>	-

EDVONILSON SILVA SANTOS  
Prefeito Municipal  
CPF: 277.860.485-53

RULIANDRO CARVALHO SILVA  
Secretário(a)  
CPF: 027.380.005-17

ARTHUR ANICACIO MOURA  
Contador(a)  
Reg. Prof.: 036631