



RREO - Anexo I (LRF, Art. 52, inciso I, alíneas "a" e "b" do inciso II e §1º)

Em Reais

RECEITAS	PREVISÃO INICIAL	PREVISÃO ATUALIZADA (a)	RECEITAS REALIZADAS				SALDO (a-c)
			No Bimestre (b)	% (b/a)	Até o Bimestre (c)	% (c/a)	
RECEITAS (EXCETO INTRA-ORÇAMENTÁRIAS) (I)	137.613.000,00	137.613.000,00	35.434.451,71	25,75	180.339.838,88	131,05	-42.726.838,88
RECEITAS CORRENTES	134.635.000,00	134.635.000,00	32.949.095,91	24,47	174.465.585,50	129,58	-39.830.585,50
IMPOSTOS, TAXAS E CONTRIBUIÇÕES DE MELHORIA	10.218.000,00	10.218.000,00	1.525.104,49	14,93	11.494.058,59	112,49	-1.276.058,59
Impostos	9.601.000,00	9.601.000,00	1.478.474,82	15,40	10.484.601,51	109,20	-883.601,51
Impostos sobre o Patrimônio	2.090.000,00	2.090.000,00	415.647,45	19,89	1.886.197,31	90,25	203.802,69
Impostos sobre a Renda e Proventos de Qualquer Natureza	3.650.000,00	3.650.000,00	104.132,55	2,85	3.401.804,37	93,20	248.195,63
Impostos sobre a Produção e Circulação de Mercadorias e Serviços	3.805.000,00	3.805.000,00	958.306,88	25,19	4.932.366,80	129,63	-1.127.366,80
Outros Impostos	56.000,00	56.000,00	387,94	0,69	264.233,03	471,84	-208.233,03
Taxas	617.000,00	617.000,00	46.629,67	7,56	1.009.457,08	163,61	-392.457,08
Taxas pelo Exercício do Poder de Polícia	543.000,00	543.000,00	20.971,70	3,86	814.934,87	150,08	-271.934,87
Taxas pela Prestação de Serviços	74.000,00	74.000,00	25.657,97	34,67	194.522,21	262,87	-120.522,21
CONTRIBUIÇÕES	315.000,00	315.000,00	275.183,18	87,36	1.660.487,64	527,14	-1.345.487,64
Contribuição para o Custeio do Serviço de Iluminação Pública	315.000,00	315.000,00	275.183,18	87,36	1.660.487,64	527,14	-1.345.487,64
Contribuição para o Custeio do Serviço de Iluminação Pública	315.000,00	315.000,00	275.183,18	87,36	1.660.487,64	527,14	-1.345.487,64
RECEITA PATRIMONIAL	669.000,00	669.000,00	746.527,50	111,59	3.973.084,60	593,88	-3.304.084,60
Valores Mobiliários	669.000,00	669.000,00	746.527,50	111,59	3.973.084,60	593,88	-3.304.084,60
Juros e Correções Monetárias	669.000,00	669.000,00	746.527,50	111,59	3.973.084,60	593,88	-3.304.084,60
RECEITA DE SERVIÇOS	35.000,00	35.000,00	3.318,75	9,48	16.065,59	45,90	18.934,41
Serviços Administrativos e Comerciais Gerais	31.000,00	31.000,00	3.318,75	10,71	16.065,59	51,82	14.934,41
Serviços Administrativos e Comerciais Gerais	31.000,00	31.000,00	3.318,75	10,71	16.065,59	51,82	14.934,41
Serviços e Atividades Referentes à Saúde	4.000,00	4.000,00	0,00	0,00	0,00	0,00	4.000,00
Serviços de Atendimento à Saúde	4.000,00	4.000,00	0,00	0,00	0,00	0,00	4.000,00
TRANSFERÊNCIAS CORRENTES	123.198.000,00	123.198.000,00	30.398.770,18	24,67	157.271.133,52	127,66	-34.073.133,52
Transferências da União e de suas Entidades	73.397.000,00	73.397.000,00	19.401.373,33	26,43	101.400.254,17	138,15	-28.003.254,17
Transferências Decorrentes de Participação na Receita da União	42.268.000,00	42.268.000,00	11.430.477,74	27,04	52.861.434,04	125,06	-10.593.434,04
Transferências das Compensações Financeiras pela Exploração de Recursos Naturais	725.000,00	725.000,00	267.517,65	36,90	2.265.715,53	312,51	-1.540.715,53
Transferências de Recursos do Sistema Único de Saúde - SUS	16.150.000,00	16.150.000,00	3.112.882,45	19,27	20.445.416,87	126,60	-4.295.416,87
Transferências de Recursos do Fundo Nacional do Desenvolvimento da Educação - FNDE	3.108.000,00	3.108.000,00	553.513,83	17,81	2.367.314,79	76,17	740.685,21
Transferências de Recursos de Complementação da União ao Fundo de Manutenção e Desenvolvimento da Educação Básica e de Valorização dos Profissionais d	6.100.000,00	6.100.000,00	3.910.031,30	64,10	22.707.356,01	372,25	-16.607.356,01
Transferências de Recursos do Fundo Nacional de Assistência Social - FNAS	1.643.000,00	1.643.000,00	100.409,26	6,11	638.885,61	38,89	1.004.114,39
Outras Transferências de Recursos da União e de suas Entidades	3.403.000,00	3.403.000,00	26.541,10	0,78	114.131,32	3,35	3.288.868,68
Transferências dos Estados e do Distrito Federal e de suas Entidades	13.383.000,00	13.383.000,00	3.858.465,78	28,83	16.610.776,29	124,12	-3.227.776,29
Participação na Receita dos Estados e Distrito Federal	11.968.000,00	11.968.000,00	2.396.075,78	20,02	13.072.753,46	109,23	-1.104.753,46
Transferências de Recursos do Sistema Único de Saúde - SUS	172.000,00	172.000,00	75.000,00	43,60	228.000,00	132,56	-56.000,00
Transferências de Convênios dos Estados e DF e de Suas Entidades	180.000,00	180.000,00	1.312.500,00	729,17	3.096.240,83	1.720,13	-2.916.240,83
Outras Transferências dos Estados e Distrito Federal	1.033.000,00	1.033.000,00	74.890,00	7,25	213.782,00	20,70	819.218,00
Transferências de Instituições Privadas	0,00	0,00	0,00	0,00	193.103,53	0,353,00	-193.103,53
Transferências de Instituições Privadas	0,00	0,00	0,00	0,00	193.103,53	0,353,00	-193.103,53
Transferências de Outras Instituições Públicas	36.418.000,00	36.418.000,00	7.138.931,07	19,60	39.066.999,53	107,27	-2.648.999,53
Transferências de Recursos do Fundo de Manutenção e Desenvolvimento da Educação Básica e de Valorização dos Profissionais da Educação - FUNDEB	36.418.000,00	36.418.000,00	7.138.931,07	19,60	39.066.999,53	107,27	-2.648.999,53
OUTRAS RECEITAS CORRENTES	200.000,00	200.000,00	191,81	0,10	50.755,56	25,38	149.244,44



Multas Administrativas, Contratuais e Judiciais	50.000,00	50.000,00	0,00	0,00	6.460,00	12,92	43.540,00
Multas Administrativas, Contratuais e Judiciais	50.000,00	50.000,00	0,00	0,00	6.460,00	12,92	43.540,00
Indenizações, Restituições e Ressarcimentos	50.000,00	50.000,00	0,00	0,00	12.784,20	25,57	37.215,80
Indenizações	35.000,00	35.000,00	0,00	0,00	0,00	0,00	35.000,00
Restituições	15.000,00	15.000,00	0,00	0,00	12.784,20	85,23	2.215,80
Demais Receitas Correntes	100.000,00	100.000,00	191,81	0,19	31.511,36	31,51	68.488,64
Outras Receitas Correntes	100.000,00	100.000,00	191,81	0,19	31.511,36	31,51	68.488,64
RECEITAS DE CAPITAL	2.978.000,00	2.978.000,00	2.485.355,80	83,46	5.874.253,38	197,25	-2.896.253,38
OPERAÇÕES DE CRÉDITO	112.000,00	112.000,00	0,00	0,00	0,00	0,00	112.000,00
Operações de Crédito - Mercado Interno	112.000,00	112.000,00	0,00	0,00	0,00	0,00	112.000,00
Outras Operações de Crédito - Mercado Interno	112.000,00	112.000,00	0,00	0,00	0,00	0,00	112.000,00
ALIENAÇÃO DE BENS	100.000,00	100.000,00	0,00	0,00	299.459,61	299,46	-199.459,61
Alienação de Bens Móveis	50.000,00	50.000,00	0,00	0,00	0,00	0,00	50.000,00
Alienação de Bens Móveis e Semoventes	50.000,00	50.000,00	0,00	0,00	0,00	0,00	50.000,00
Alienação de Bens Imóveis	50.000,00	50.000,00	0,00	0,00	299.459,61	598,92	-249.459,61
Alienação de Bens Imóveis	50.000,00	50.000,00	0,00	0,00	299.459,61	598,92	-249.459,61
TRANSFERÊNCIAS DE CAPITAL	2.766.000,00	2.766.000,00	2.485.355,80	89,85	5.574.793,77	201,55	-2.808.793,77
Transferências da União e de suas Entidades	1.950.000,00	1.950.000,00	7.987,50	0,41	2.351.759,36	120,60	-401.759,36
Transferências de Recursos do Sistema Único de Saúde - SUS	200.000,00	200.000,00	0,00	0,00	0,00	0,00	200.000,00
Transferências de Recursos do Fundo Nacional do Desenvolvimento da Educação - FNDE	350.000,00	350.000,00	0,00	0,00	0,00	0,00	350.000,00
Transferências de Convênios da União e de suas Entidades	100.000,00	100.000,00	7.987,50	7,99	12.394,36	12,39	87.605,64
Outras Transferências de Recursos da União e de suas Entidades	1.300.000,00	1.300.000,00	0,00	0,00	2.339.365,00	179,95	-1.039.365,00
Transferências dos Estados e do Distrito Federal e de suas Entidades	816.000,00	816.000,00	2.477.368,30	303,60	3.223.034,41	394,98	-2.407.034,41
Transferências de Recursos do Sistema Único de Saúde - SUS dos Estados e DF	0,00	0,00	2.477.368,30	6.830,00	2.477.368,30	6.830,00	-2.477.368,30
Transferências de Convênios dos Estados e DF e de Suas Entidades	816.000,00	816.000,00	0,00	0,00	745.666,11	91,38	70.333,89
RECEITAS (INTRA-ORÇAMENTÁRIAS) (II)	0,00	0,00	0,00	0,00	0,00	0,00	0,00
<b>SUBTOTAL DAS RECEITAS (III) = (I + II)</b>	<b>137.613.000,00</b>	<b>137.613.000,00</b>	<b>35.434.451,71</b>	<b>25,75</b>	<b>180.339.838,88</b>	<b>131,05</b>	<b>-42.726.838,88</b>
OPERAÇÕES DE CRÉDITO / REFINANCIAMENTO (IV)	0,00	0,00	0,00	0,00	0,00	0,00	0,00
Operações de Crédito - Mercado Interno	0,00	0,00	0,00	0,00	0,00	0,00	0,00
Mobiliária	0,00	0,00	0,00	0,00	0,00	0,00	0,00
Contratual	0,00	0,00	0,00	0,00	0,00	0,00	0,00
Operações de Crédito - Mercado Externo	0,00	0,00	0,00	0,00	0,00	0,00	0,00
Mobiliária	0,00	0,00	0,00	0,00	0,00	0,00	0,00
Contratual	0,00	0,00	0,00	0,00	0,00	0,00	0,00
<b>SUBTOTAL COM REFINANCIAMENTO (V) = (III + IV)</b>	<b>137.613.000,00</b>	<b>137.613.000,00</b>	<b>35.434.451,71</b>	<b>25,75</b>	<b>180.339.838,88</b>	<b>131,05</b>	<b>-42.726.838,88</b>
DÉFICIT (VI)¹	--	--	--	--	0,00	--	--
<b>TOTAL (VII) = (V + VI)</b>	<b>137.613.000,00</b>	<b>137.613.000,00</b>	<b>35.434.451,71</b>	<b>25,75</b>	<b>180.339.838,88</b>	<b>131,05</b>	<b>-42.726.838,88</b>
SALDOS DE EXERCÍCIOS ANTERIORES	--	--	--	--	--	--	--
Recursos Arrecadados em Exercícios Anteriores - RPPS	--	--	--	--	--	--	--
Superávit Financeiro Utilizado para Créditos Adicionais	--	--	--	--	--	--	--

DESPESAS	DOTAÇÃO INICIAL (d)	DOTAÇÃO ATUALIZADA (e)	DESPESAS EMPENHADAS		SALDO (g)=(e-f)	DESPESAS LIQUIDADAS		SALDO (i)=(e-h)	DESPESAS PAGAS ATÉ O MÊS (j)	INSCRITAS EM RESTOS A PAGAR NÃO PROCESSADOS (k)
			No Bimestre	Até o Bimestre (f)		No Bimestre	Até o Bimestre (h)			
DESPESAS (EXCETO INTRA-ORÇAMENTÁRIAS) (VIII)	137.613.000,00	185.008.508,46	36.425.849,33	178.575.214,02	6.433.294,44	42.274.330,32	173.246.297,03	11.762.211,43	169.135.510,26	5.328.916,99
Despesas Correntes	124.664.398,36	166.948.605,04	32.003.188,54	161.868.644,04	5.079.961,00	36.900.478,88	157.222.398,20	9.726.206,84	154.528.706,75	4.646.245,84
Pessoal e Encargos Sociais	69.713.309,74	93.420.603,85	15.881.057,21	90.263.750,98	3.156.852,87	20.173.292,27	89.962.889,84	3.457.714,01	89.797.193,91	300.861,14
Juros e Encargos da Dívida	10.000,00	0,00	0,00	0,00	0,00	0,00	0,00	0,00	0,00	0,00
Outras Despesas Correntes	54.941.088,62	73.528.001,19	16.122.131,33	71.604.893,06	1.923.108,13	16.727.186,61	67.259.508,36	6.268.492,83	64.731.512,84	4.345.384,70
Despesas de Capital	12.903.812,36	18.059.903,42	4.422.660,79	16.706.569,98	1.353.333,44	5.373.851,44	16.023.898,83	2.036.004,59	14.606.803,51	682.671,15
Investimentos	9.443.812,36	15.520.046,21	4.308.872,28	14.167.388,67	1.352.657,54	4.613.156,56	13.484.717,52	2.035.328,69	12.067.622,20	682.671,15
Inversões Financeiras	10.000,00	0,00	0,00	0,00	0,00	0,00	0,00	0,00	0,00	0,00
Amortização da Dívida	3.450.000,00	2.539.857,21	113.788,51	2.539.181,31	675,90	760.694,88	2.539.181,31	675,90	2.539.181,31	0,00
RESERVA DE CONTINGENCIA	44.789,28	0,00	0,00	0,00	0,00	0,00	0,00	0,00	0,00	0,00
Reserva	44.789,28	0,00	0,00	0,00	0,00	0,00	0,00	0,00	0,00	0,00
DESPESAS (INTRA-ORÇAMENTÁRIAS) (IX)	0,00	0,00	0,00	0,00	0,00	0,00	0,00	0,00	0,00	0,00
<b>SUBTOTAL DAS DESPESAS (X) = (VIII + IX)</b>	<b>137.613.000,00</b>	<b>185.008.508,46</b>	<b>36.425.849,33</b>	<b>178.575.214,02</b>	<b>6.433.294,44</b>	<b>42.274.330,32</b>	<b>173.246.297,03</b>	<b>11.762.211,43</b>	<b>169.135.510,26</b>	<b>5.328.916,99</b>
AMORTIZAÇÃO DA DÍV. / REFINANCIAMENTO (XI)	0,00	0,00	0,00	0,00	0,00	0,00	0,00	0,00	0,00	0,00
Amortização da Dívida Interna	0,00	0,00	0,00	0,00	0,00	0,00	0,00	0,00	0,00	0,00
Dívida Mobiliária	0,00	0,00	0,00	0,00	0,00	0,00	0,00	0,00	0,00	0,00
Outras Dívidas	0,00	0,00	0,00	0,00	0,00	0,00	0,00	0,00	0,00	0,00
Amortização da Dívida Externa	0,00	0,00	0,00	0,00	0,00	0,00	0,00	0,00	0,00	0,00
Dívida Mobiliária	0,00	0,00	0,00	0,00	0,00	0,00	0,00	0,00	0,00	0,00
Outras Dívidas	0,00	0,00	0,00	0,00	0,00	0,00	0,00	0,00	0,00	0,00
<b>SUBTOTAL C/ REFINANCIAMENTO (XII) = (X + XI)</b>	<b>137.613.000,00</b>	<b>185.008.508,46</b>	<b>36.425.849,33</b>	<b>178.575.214,02</b>	<b>6.433.294,44</b>	<b>42.274.330,32</b>	<b>173.246.297,03</b>	<b>11.762.211,43</b>	<b>169.135.510,26</b>	<b>5.328.916,99</b>
SUPERÁVIT (XIII)	--	--	--	1.764.624,86	--	--	7.093.541,85	--	--	--
<b>TOTAL (XIV) = (XII + XIII)</b>	<b>137.613.000,00</b>	<b>185.008.508,46</b>	<b>36.425.849,33</b>	<b>180.339.838,88</b>	<b>6.433.294,44</b>	<b>42.274.330,32</b>	<b>180.339.838,88</b>	<b>11.762.211,43</b>	<b>169.135.510,26</b>	<b>5.328.916,99</b>
RESERVA DO RPPS	0,00	0,00	0,00	0,00	0,00	0,00	0,00	0,00	0,00	0,00

FONTE: Sistema: Sistema CONTÁBIL, Unidade Responsável: PREFEITURA MUNICIPAL DE IPIRA, Emissão: 25/01/2023, às 19:00:06, Assinado Digitalmente no dia 25/01/2023, às 19:00:06.

1 O déficit será apurado pela diferença entre a receita realizada e a despesa liquidada nos cinco primeiros bimestres e a despesa empenhada no último bimestre.

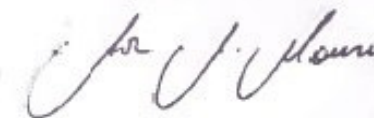
2 Essa linha será apresentada somente no Demonstrativo aplicado aos Estados



EDVONILSON SILVA SANTOS  
Prefeito Municipal  
CPF: 277.860.485-53



THIAGO OLIVEIRA DO VALE  
Secretário(a)  
CPF: 012.077.555-75



ARTHUR ANICACIO MOURA  
Contador(a)  
Reg. Prof.: 036631

BA - EXECUTIVO

PREFEITURA MUNICIPAL DE IPIRA

RELATÓRIO RESUMIDO DE EXECUÇÃO ORÇAMENTÁRIA

DEMONSTRATIVO DA EXECUÇÃO DAS DESPESAS POR FUNÇÃO/SUBFUNÇÃO

ORÇAMENTO FISCAL DA SEGURIDADE SOCIAL

(Janeiro a Dezembro) - 6º Bimestre de 2022



RREO - Anexo 2 (LRF, Art. 52, inciso II, alínea "c")

FUNÇÃO / SUBFUNÇÃO	DOTAÇÃO INICIAL	DOTAÇÃO ATUALIZADA (a)	DESPESAS EMPENHADAS			SALDO (c) = (a-b)	DESPESAS LIQUIDADAS			SALDO (e) = (a-d)	INSCRITAS EM RESTOS A PAGAR NÃO PROCESSADOS' (f)
			No Bimestre	Até o Bimestre (b)	% (b/total b)		No Bimestre	Até o Bimestre (d)	% (d/total d)		
DESPESAS (EXCETO INTRA-ORÇAMENTÁRIAS) (I)	137.613.000,00	185.008.508,46	36.425.849,33	178.575.214,02	100,00	6.433.294,44	42.274.330,32	173.246.297,03	100,00	11.762.211,43	5.328.916,99
LEGISLATIVA	5.495.210,72	5.495.210,72	46.500,00	5.193.675,66	2,91	301.535,06	534.623,24	4.898.844,36	2,83	596.366,36	294.831,30
Ação Legislativa	5.495.210,72	5.495.210,72	46.500,00	5.193.675,66	2,91	301.535,06	534.623,24	4.898.844,36	2,83	596.366,36	294.831,30
ADMINISTRAÇÃO	16.171.000,00	17.811.000,30	2.270.131,11	17.763.245,41	9,95	47.754,89	3.702.266,45	17.275.067,75	9,97	535.932,55	488.177,66
ADMINISTRAÇÃO GERAL	14.071.000,00	15.687.692,64	2.244.298,24	15.643.052,25	8,76	44.640,39	3.267.633,58	15.214.540,75	8,78	473.151,89	428.511,50
Administração Financeira	2.010.000,00	2.026.138,31	20.783,86	2.024.549,99	1,13	1.588,32	416.027,18	1.971.662,17	1,14	54.476,14	52.887,82
Formação de Recursos Humanos	50.000,00	10.000,00	0,00	10.000,00	0,01	0,00	0,00	10.000,00	0,01	0,00	0,00
Comunicação Social	40.000,00	87.169,35	5.049,01	85.643,17	0,05	1.526,18	18.605,69	78.864,83	0,05	8.304,52	6.778,34
SEGURANÇA PÚBLICA	90.000,00	10.000,00	0,00	10.000,00	0,01	0,00	0,00	10.000,00	0,01	0,00	0,00
Policimento	70.000,00	10.000,00	0,00	10.000,00	0,01	0,00	0,00	10.000,00	0,01	0,00	0,00
Defesa Civil	20.000,00	0,00	0,00	0,00	0,00	0,00	0,00	0,00	0,00	0,00	0,00
ASSISTÊNCIA SOCIAL	6.391.000,00	5.779.459,04	240.142,36	4.650.180,28	2,60	1.129.278,76	916.026,54	4.323.948,13	2,50	1.455.510,91	326.232,15
ADMINISTRAÇÃO GERAL	1.410.000,00	2.012.217,39	269.939,60	2.007.690,31	1,12	4.527,08	434.570,50	1.891.205,16	1,09	121.012,23	116.485,15
Normatização e Fiscalização	100.000,00	27.100,00	-211,70	24.393,07	0,01	2.706,93	3.381,20	23.243,07	0,01	3.856,93	1.150,00
Assistência ao Idoso	70.000,00	18.000,00	7.311,98	17.530,38	0,01	469,62	9.976,48	15.030,38	0,01	2.969,62	2.500,00
Assistência ao Portador de Deficiência	210.000,00	0,00	0,00	0,00	0,00	0,00	0,00	0,00	0,00	0,00	0,00
Assistência à Criança e ao Adolescente	1.054.000,00	512.073,72	27.059,66	488.773,43	0,27	23.300,29	60.407,67	473.665,45	0,27	38.408,27	15.107,98
Assistência Comunitária	3.263.000,00	3.101.137,48	-63.957,18	2.002.862,64	1,12	1.098.274,84	328.228,15	1.841.341,53	1,06	1.259.795,95	161.521,11
Fomento ao Trabalho	50.000,00	0,00	0,00	0,00	0,00	0,00	0,00	0,00	0,00	0,00	0,00
Habitação Urbana	234.000,00	108.930,45	0,00	108.930,45	0,06	0,00	79.462,54	79.462,54	0,05	29.467,91	29.467,91
SAÚDE	29.415.000,00	39.892.826,97	6.131.785,67	37.397.010,74	20,94	2.495.816,23	7.561.085,04	36.126.759,00	20,85	3.766.067,97	1.270.251,74
ADMINISTRAÇÃO GERAL	8.852.000,00	7.251.216,05	-204.552,62	5.705.632,49	3,20	1.545.583,56	1.078.839,55	5.475.449,54	3,16	1.775.766,51	230.182,95
Atenção Básica	7.075.000,00	13.960.565,23	2.763.544,94	13.502.073,23	7,56	458.492,00	3.229.859,06	13.473.918,03	7,78	486.647,20	28.155,20
Assistência Hospitalar e Ambulatorial	11.357.000,00	15.832.858,61	2.900.809,62	15.397.667,78	8,62	435.190,83	2.560.127,81	14.541.666,07	8,39	1.291.192,54	856.001,71
Suporte Profilático e Terapêutico	1.170.000,00	416.334,45	135.004,22	367.804,32	0,21	48.530,13	77.675,54	273.128,59	0,16	143.205,86	94.675,73
Vigilância Sanitária	961.000,00	2.431.852,63	536.979,51	2.423.832,92	1,36	8.019,71	614.583,08	2.362.596,77	1,36	69.255,86	61.236,15
EDUCAÇÃO	55.454.000,00	82.355.243,72	19.678.894,42	80.905.413,16	45,31	1.449.830,56	19.682.312,93	79.348.508,54	45,80	3.006.735,18	1.556.904,62
ADMINISTRAÇÃO GERAL	4.640.000,00	5.074.608,14	887.291,72	5.056.294,30	2,83	18.313,84	1.210.984,10	4.859.784,43	2,81	214.823,71	196.509,87

Normatização e Fiscalização	50.000,00	16.030,00	13.369,00	15.569,00	0,01	461,00	13.369,00	15.569,00	0,01	461,00	0,00
Alimentação e Nutrição	1.462.000,00	1.476.085,33	104.210,85	1.371.350,30	0,77	104.735,03	319.000,99	1.366.273,43	0,79	109.811,90	5.076,87
Ensino Fundamental	37.782.000,00	51.497.828,75	11.853.601,74	50.824.205,65	28,46	673.623,10	11.806.308,16	50.298.872,24	29,03	1.198.956,51	525.333,41
Ensino Médio	90.000,00	0,00	0,00	0,00	0,00	0,00	0,00	0,00	0,00	0,00	0,00
Ensino Superior	1.730.000,00	933.506,43	6.318,93	918.327,02	0,51	15.179,41	58.184,47	918.327,00	0,53	15.179,43	0,02
Educação Infantil	2.390.000,00	10.211.241,78	2.243.200,61	10.072.954,04	5,64	138.287,74	2.240.272,74	10.049.350,56	5,80	161.891,22	23.603,48
Educação de Jovens e Adultos	70.000,00	1.023.285,20	453.731,20	966.259,09	0,54	57.026,11	286.898,00	595.959,09	0,34	427.326,11	370.300,00
Educação Básica	10.000,00	0,00	0,00	0,00	0,00	0,00	0,00	0,00	0,00	0,00	0,00
Difusão Cultural	50.000,00	0,00	0,00	0,00	0,00	0,00	0,00	0,00	0,00	0,00	0,00
Transporte Rodoviário	7.180.000,00	12.122.658,09	4.117.170,37	11.680.453,76	6,54	442.204,33	3.747.295,47	11.244.372,79	6,49	878.285,30	436.080,97
CULTURA	1.090.000,00	6.124.291,71	549.374,03	6.068.861,81	3,40	55.429,90	572.074,36	5.761.492,50	3,33	362.799,21	307.369,31
Difusão Cultural	1.090.000,00	6.124.291,71	549.374,03	6.068.861,81	3,40	55.429,90	572.074,36	5.761.492,50	3,33	362.799,21	307.369,31
URBANISMO	11.691.000,00	12.873.368,05	3.201.912,88	12.033.438,97	6,74	839.929,08	3.758.326,95	11.056.671,25	6,38	1.816.696,80	976.767,72
Infra-estrutura Urbana	5.051.000,00	5.501.144,21	595.333,68	4.674.993,19	2,62	826.151,02	998.190,20	4.214.739,59	2,43	1.286.404,62	460.253,60
Serviços Urbanos	6.570.000,00	7.372.223,84	2.606.579,20	7.358.445,78	4,12	13.778,06	2.760.136,75	6.841.931,66	3,95	530.292,18	516.514,12
Promoção Da Produção Agropecuária	70.000,00	0,00	0,00	0,00	0,00	0,00	0,00	0,00	0,00	0,00	0,00
SANEAMENTO	270.000,00	500,00	0,00	88,78	0,00	411,22	0,00	88,78	0,00	411,22	0,00
Saneamento Básico Urbano	270.000,00	500,00	0,00	88,78	0,00	411,22	0,00	88,78	0,00	411,22	0,00
GESTÃO AMBIENTAL	610.000,00	48.844,18	0,00	41.766,34	0,02	7.077,84	13.500,00	40.766,34	0,02	8.077,84	1.000,00
Preservação e Conservação Ambiental	450.000,00	2.844,18	0,00	1.266,34	0,00	1.577,84	0,00	266,34	0,00	2.577,84	1.000,00
Recuperação de Áreas Degradadas	20.000,00	0,00	0,00	0,00	0,00	0,00	0,00	0,00	0,00	0,00	0,00
Recursos Hídricos	10.000,00	0,00	0,00	0,00	0,00	0,00	0,00	0,00	0,00	0,00	0,00
Defesa Sanitária Animal	130.000,00	46.000,00	0,00	40.500,00	0,02	5.500,00	13.500,00	40.500,00	0,02	5.500,00	0,00
AGRICULTURA	701.000,00	3.493.149,62	1.321.803,31	3.488.468,13	1,95	4.681,49	1.348.315,47	3.456.256,13	1,99	36.893,49	32.212,00
Abastecimento	460.000,00	3.398.149,62	1.313.360,88	3.394.187,35	1,90	3.962,27	1.312.364,14	3.383.187,35	1,95	14.962,27	11.000,00
Extensão Rural	121.000,00	95.000,00	8.442,43	94.280,78	0,05	719,22	35.951,33	73.068,78	0,04	21.931,22	21.212,00
Promoção Da Produção Agropecuária	120.000,00	0,00	0,00	0,00	0,00	0,00	0,00	0,00	0,00	0,00	0,00
INDÚSTRIA	20.000,00	0,00	0,00	0,00	0,00	0,00	0,00	0,00	0,00	0,00	0,00
Propriedade Industrial	20.000,00	0,00	0,00	0,00	0,00	0,00	0,00	0,00	0,00	0,00	0,00
COMÉRCIO E SERVIÇOS	110.000,00	0,00	0,00	0,00	0,00	0,00	0,00	0,00	0,00	0,00	0,00
Promoção Comercial	110.000,00	0,00	0,00	0,00	0,00	0,00	0,00	0,00	0,00	0,00	0,00
ENERGIA	1.820.000,00	673.395,35	42.794,03	669.896,67	0,38	3.498,68	93.335,22	669.552,67	0,39	3.842,68	344,00
Energia Elétrica	1.820.000,00	673.395,35	42.794,03	669.896,67	0,38	3.498,68	93.335,22	669.552,67	0,39	3.842,68	344,00
TRANSPORTE	2.140.000,00	4.163.535,01	1.717.656,05	4.107.616,85	2,30	55.918,16	1.749.385,17	4.033.780,03	2,33	129.754,98	73.836,82
Transporte Rodoviário	2.140.000,00	4.163.535,01	1.717.656,05	4.107.616,85	2,30	55.918,16	1.749.385,17	4.033.780,03	2,33	129.754,98	73.836,82
DESPORTO E LAZER	330.000,00	553.994,40	197.834,04	524.712,49	0,29	29.281,91	278.942,32	523.722,82	0,30	30.271,58	989,67
Desporto Comunitário	330.000,00	553.994,40	197.834,04	524.712,49	0,29	29.281,91	278.942,32	523.722,82	0,30	30.271,58	989,67
ENCARGOS ESPECIAIS	5.770.000,00	5.733.689,39	1.027.021,43	5.720.838,73	3,20	12.850,66	2.064.136,63	5.720.838,73	3,30	12.850,66	0,00
Serviço da Dívida Interna	3.460.000,00	2.539.857,21	113.788,51	2.539.181,31	1,42	675,90	760.694,88	2.539.181,31	1,47	675,90	0,00

Outros Encargos Especiais	2.310.000,00	3.193.832,18	913.232,92	3.181.657,42	1,78	12.174,76	1.303.441,75	3.181.657,42	1,84	12.174,76	0,00
RESERVA DE CONTINGÊNCIA	44.789,28	0,00	0,00	0,00	0,00	0,00	0,00	0,00	0,00	0,00	0,00
Reserva de Contingência	44.789,28	0,00	0,00	0,00	0,00	0,00	0,00	0,00	0,00	0,00	0,00
DESPESAS (INTRA-ORÇAMENTÁRIAS) (II)	0,00	0,00	0,00	0,00	0,00	0,00	0,00	0,00	0,00	0,00	0,00
<b>TOTAL (III) = (I + II)</b>	<b>137.613.000,00</b>	<b>185.008.508,46</b>	<b>36.425.849,33</b>	<b>178.575.214,02</b>	<b>100,00</b>	<b>6.433.294,44</b>	<b>42.274.330,32</b>	<b>173.246.297,03</b>	<b>100,00</b>	<b>11.762.211,43</b>	<b>5.328.916,99</b>

FONTE: Sistema: Sistema CONTABIL, Unidade Responsável: PREFEITURA MUNICIPAL DE IPIRA, Emissão: 25/01/2023, às 19:00:06, Assinado Digitalmente no dia 25/01/2023, às 19:00:06.

1 Essa coluna poderá ser apresentada somente no último bimestre

EDVONILSON SILVA SANTOS  
Prefeito Municipal  
CPF: 277.860.485-53

THIAGO OLIVEIRA DO VALE  
Secretário(a)  
CPF: 012.077.555-75

ARTHUR ANICACIO MOURA  
Contador(a)  
Reg. Prof.: 036631




RREO - Anexo 3 (LRF, Art. 53, inciso I)

Em Reais

ESPECIFICAÇÃO	RECEITAS REALIZADAS												TOTAL (ÚLT. 12 M.)	PREVISÃO ATUALIZADA 2022
	01/2022	02/2022	03/2022	04/2022	05/2022	06/2022	07/2022	08/2022	09/2022	10/2022	11/2022	12/2022		
RECEITAS CORRENTES (I)	13.731.415,62	15.814.907,63	13.989.690,39	14.242.776,44	16.833.053,21	18.627.900,50	17.303.447,32	14.938.994,07	14.416.397,74	13.903.384,95	15.916.333,02	19.841.063,81	189.559.364,70	147.145.000,00
Impostos, Taxas e Contribuições de Melhoria	770.351,33	1.114.936,19	1.268.824,59	950.350,46	1.532.306,30	858.066,79	661.909,07	927.295,84	1.297.760,15	587.153,38	776.718,33	748.386,16	11.494.058,59	10.218.000,00
IPTU	43.151,60	55.324,50	66.349,20	189.085,31	366.813,92	84.408,68	55.344,88	66.798,24	55.576,69	70.306,41	44.684,42	67.198,22	1.165.042,07	1.440.000,00
ISS	304.833,89	334.614,77	441.732,44	333.878,93	413.490,84	329.180,90	412.271,32	698.958,02	359.267,08	345.831,73	457.455,57	500.851,31	4.932.366,80	3.805.000,00
ITBI	19.650,26	23.994,21	75.808,98	43.812,41	13.705,33	30.923,01	33.165,98	58.686,78	22.677,12	94.966,35	163.702,24	140.062,57	721.155,24	650.000,00
IRRF	284.507,56	595.326,92	343.382,44	337.003,40	403.420,51	367.694,84	83.562,85	47.178,04	773.775,81	61.819,45	78.888,34	25.244,21	3.401.804,37	3.650.000,00
Outros Impostos, Taxas e Contribuições de Melhoria	118.208,02	105.675,79	341.551,53	46.570,41	334.875,70	45.859,36	77.564,04	55.674,76	86.463,45	14.229,44	31.987,76	15.029,85	1.273.690,11	673.000,00
Contribuições	0,00	0,00	0,00	216.625,17	412.356,78	261.333,07	125.550,16	129.871,25	119.466,12	120.101,91	132.514,87	142.668,31	1.660.487,64	315.000,00
Receita Patrimonial	176.326,06	216.795,86	292.664,30	253.528,29	342.723,31	323.768,50	384.841,41	441.079,77	436.097,77	358.731,83	363.716,59	382.810,91	3.973.084,60	669.000,00
Rendimentos de Aplicação Financeira	176.326,06	216.795,86	292.664,30	253.528,29	342.723,31	323.768,50	384.841,41	441.079,77	436.097,77	358.731,83	363.716,59	382.810,91	3.973.084,60	669.000,00
Outras Receitas Patrimoniais	0,00	0,00	0,00	0,00	0,00	0,00	0,00	0,00	0,00	0,00	0,00	0,00	0,00	0,00
Receita Agropecuária	0,00	0,00	0,00	0,00	0,00	0,00	0,00	0,00	0,00	0,00	0,00	0,00	0,00	0,00
Receita Industrial	0,00	0,00	0,00	0,00	0,00	0,00	0,00	0,00	0,00	0,00	0,00	0,00	0,00	0,00
Receita de Serviços	374,19	3.969,99	1.470,65	312,08	338,51	3.042,42	247,43	893,49	1.046,72	1.051,36	2.464,80	853,95	16.065,59	35.000,00
Transferências Correntes	12.782.640,37	14.479.205,59	12.426.730,85	12.805.183,34	14.532.028,31	17.181.101,12	16.130.899,25	13.428.523,96	12.555.183,36	12.836.345,47	14.640.918,43	18.566.152,67	172.364.912,72	135.708.000,00
Cota-Parte do FPM	4.748.129,03	6.627.987,76	4.018.155,11	4.762.936,63	5.298.291,70	4.957.562,97	6.672.567,85	4.847.981,59	4.464.920,68	4.248.220,99	5.339.240,47	8.296.109,05	64.282.103,83	51.740.000,00
Cota-Parte do ICMS	757.966,50	1.068.359,13	1.400.040,23	1.164.961,36	1.393.040,05	1.084.703,52	1.221.617,68	1.406.321,84	1.053.558,76	1.179.106,83	1.233.687,14	1.370.403,56	14.333.766,60	12.960.000,00
Cota-Parte do IPVA	116.826,51	370.749,47	127.351,86	100.185,18	145.534,43	168.057,43	173.519,10	232.882,53	238.300,95	198.775,42	187.732,88	188.910,09	2.248.825,85	1.770.000,00
Cota-Parte do ITR	317,43	790,60	363,48	225,06	179,33	287,13	242,55	1.635,19	10.191,42	22.775,81	898,96	6.383,65	44.290,61	60.000,00
Transferências da LC 87/1996	0,00	0,00	0,00	0,00	0,00	0,00	0,00	0,00	0,00	0,00	0,00	0,00	0,00	20.000,00
Transferências da LC 61/1989	7.640,35	6.831,70	7.739,62	7.871,42	4.184,74	5.904,21	6.085,80	4.847,52	6.394,94	6.526,58	4.745,82	6.742,82	75.515,52	140.000,00
Transferências do FUNDEB	5.732.019,76	4.967.454,57	4.590.303,27	5.258.357,23	5.563.380,16	5.406.707,61	5.012.297,77	5.350.830,63	5.174.964,80	5.452.818,20	6.241.729,20	6.119.733,17	64.870.596,37	42.698.000,00
Outras Transferências Correntes	1.419.740,79	1.437.032,36	2.282.777,28	1.510.646,46	2.127.417,90	5.557.878,25	3.044.568,50	1.584.024,66	1.606.851,81	1.728.121,64	1.632.883,96	2.577.870,33	26.509.813,94	26.320.000,00
Outras Receitas Correntes	1.723,67	0,00	0,00	16.777,10	13.300,00	588,60	0,00	11.329,76	6.843,62	1,00	0,00	191,81	50.755,56	200.000,00
DEDUÇÕES (II)	-1.124.647,78	-1.613.577,27	-1.109.182,01	-1.205.661,51	-1.367.408,96	-1.242.122,10	-1.129.425,28	-1.297.764,10	-1.065.913,60	-1.129.775,67	-1.352.311,76	-1.455.989,16	-15.093.779,20	-12.510.000,00
Contrib. do Servidor para o Plano de Previdência	0,00	0,00	0,00	0,00	0,00	0,00	0,00	0,00	0,00	0,00	0,00	0,00	0,00	0,00
Compensação Financ. entre Regimes Previdência	0,00	0,00	0,00	0,00	0,00	0,00	0,00	0,00	0,00	0,00	0,00	0,00	0,00	0,00
Rendimentos de Aplicações de Recursos Previdenciários	0,00	0,00	0,00	0,00	0,00	0,00	0,00	0,00	0,00	0,00	0,00	0,00	0,00	0,00
Dedução de Receita para Formação do FUNDEB	-1.124.647,78	-1.613.577,27	-1.109.182,01	-1.205.661,51	-1.367.408,96	-1.242.122,10	-1.129.425,28	-1.297.764,10	-1.065.913,60	-1.129.775,67	-1.352.311,76	-1.455.989,16	-15.093.779,20	-12.510.000,00
<b>RECEITA CORRENTE LÍQUIDA (III) = (I - II)</b>	<b>12.606.767,84</b>	<b>14.201.330,36</b>	<b>12.880.508,38</b>	<b>13.037.114,93</b>	<b>15.465.644,25</b>	<b>17.385.778,40</b>	<b>16.174.022,04</b>	<b>13.641.229,97</b>	<b>13.350.484,14</b>	<b>12.773.609,28</b>	<b>14.564.021,26</b>	<b>18.385.074,65</b>	<b>174.465.585,50</b>	<b>134.635.000,00</b>
(-) Transferências obrigatórias da União relativas às emendas individuais (art. 166-A, § 1º, da CF) (IV)	0,00	0,00	0,00	0,00	1.406.000,00	0,00	0,00	10.587,95	0,00	0,00	0,00	7.439,87	1.424.027,82	0,00
<b>RECEITA CORRENTE LÍQUIDA AJUSTADA PARA CÁLCULO DOS LIMITES DE ENDIVIDAMENTO (V) = (III - IV)</b>	<b>12.606.767,84</b>	<b>14.201.330,36</b>	<b>12.880.508,38</b>	<b>13.037.114,93</b>	<b>14.059.644,25</b>	<b>17.385.778,40</b>	<b>16.174.022,04</b>	<b>13.630.642,02</b>	<b>13.350.484,14</b>	<b>12.773.609,28</b>	<b>14.564.021,26</b>	<b>18.377.634,78</b>	<b>173.041.557,68</b>	<b>134.635.000,00</b>
(-) Transferências obrigatórias da União relativas às emendas de bancada (art. 166, § 16, da CF) (VI)	0,00	0,00	0,00	0,00	0,00	0,00	0,00	0,00	0,00	0,00	0,00	0,00	0,00	0,00
<b>RECEITA CORRENTE LÍQUIDA AJUSTADA PARA CÁLCULO DOS LIMITES DA DESPESA COM PESSOAL (VII) = (V - VI)</b>	<b>12.606.767,84</b>	<b>14.201.330,36</b>	<b>12.880.508,38</b>	<b>13.037.114,93</b>	<b>14.059.644,25</b>	<b>17.385.778,40</b>	<b>16.174.022,04</b>	<b>13.630.642,02</b>	<b>13.350.484,14</b>	<b>12.773.609,28</b>	<b>14.564.021,26</b>	<b>18.377.634,78</b>	<b>173.041.557,68</b>	<b>134.635.000,00</b>

FONTE: Sistema: Sistema CONTÁBIL, Unidade Responsável: PREFEITURA MUNICIPAL DE IPIRA, Emissão: 25/01/2023, às 19:00:14, Assinado Digitalmente no dia 25/01/2023, às 19:00:14.



---

EDVONILSON SILVA SANTOS  
Prefeito Municipal  
CPF: 277.860.485-53



---

THIAGO OLIVEIRA DO VALE  
Secretário(a)  
CPF: 012.077.555-75



---

ARTHUR ANICACIO MOURA  
Contador(a)  
Reg. Prof.: 036631



RREO - Anexo 4 (LRF, Art. 53, inciso II)

Em Reais

<b>RECEITAS PREVIDENCIÁRIAS - RPPS (FUNDO EM CAPITALIZAÇÃO)</b>	PREVISÃO ATUALIZADA		RECEITAS REALIZADAS		
RECEITAS CORRENTES (I)		0,00			0,00
Receita de Contribuições dos Segurados		0,00			0,00
Ativo		0,00			0,00
Inativo		0,00			0,00
Pensionista		0,00			0,00
Receita de Contribuições Patronais		0,00			0,00
Ativo		0,00			0,00
Inativo		0,00			0,00
Pensionista		0,00			0,00
Receita Patrimonial		0,00			0,00
Receitas Imobiliárias		0,00			0,00
Receitas de Valores Mobiliários		0,00			0,00
Outras Receitas Patrimoniais		0,00			0,00
Receita de Serviços		0,00			0,00
Outras Receitas Correntes		0,00			0,00
Compensação Previdenciária entre os Regimes		0,00			0,00
Aportes Periódicos para Amortização de Déficit Atuarial do RPPS (II)1		0,00			0,00
Demais Receitas Correntes		0,00			0,00
RECEITAS DE CAPITAL (III)		0,00			0,00
Alienação de Bens, Direitos e Ativos		0,00			0,00
Amortização de Empréstimos		0,00			0,00
Outras Receitas de Capital		0,00			0,00
<b>TOTAL DAS RECEITAS PREVIDENCIÁRIAS - RPPS(IV) = (I + III + II)</b>		0,00			0,00

<b>DESPESAS PREVIDENCIÁRIAS - RPPS (FUNDO EM CAPITALIZAÇÃO)</b>	DOTAÇÃO ATUALIZADA	DESPESAS EMPENHADAS	DESPESAS LIQUIDADAS	DESPESAS PAGAS	INSCRITAS EM RESTOS A PAGAR NÃO PROCESSADOS
		Até o Bimestre	Até o Bimestre	Até o Bimestre	No Exercício
Benefícios	0,00	0,00	0,00	0,00	0,00
Aposentadorias	0,00	0,00	0,00	0,00	0,00
Pensões por Morte	0,00	0,00	0,00	0,00	0,00
Outras Despesas Previdenciárias	0,00	0,00	0,00	0,00	0,00
Compensação Previdenciária entre os regimes	0,00	0,00	0,00	0,00	0,00
Demais Despesas Previdenciárias	0,00	0,00	0,00	0,00	0,00
<b>TOTAL DAS DESPESAS DO FUNDO EM CAPITALIZAÇÃO (V)</b>	0,00	0,00	0,00	0,00	0,00
<b>RESULTADO PREVIDENCIÁRIO - FUNDO EM CAPITALIZAÇÃO (VI) = (IV - V)2RECURSOS</b>	0,00	0,00	0,00	0,00	--

<b>RECURSOS RPPS ARRECADADOS EM EXERCÍCIOS ANTERIORES</b>	PREVISÃO ORÇAMENTÁRIA
VALOR	0,00
<b>RESERVA ORÇAMENTÁRIA DO RPPS</b>	PREVISÃO ORÇAMENTÁRIA
VALOR	0,00
<b>APORTES DE RECURSOS PARA O FUNDO EM CAPITALIZAÇÃO DO RPPS</b>	<b>APORTES REALIZADOS</b>
Plano de Amortização - Contribuição Patronal Suplementar	0,00
Plano de Amortização - Aporte Periódico de Valores Predefinidos	0,00
Outros Aportes para o RPPS	0,00
Recursos para Cobertura de Déficit Financeiro	0,00
<b>BENS E DIREITOS DO RPPS (FUNDO EM CAPITALIZAÇÃO)</b>	<b>SALDO ATUAL</b>
Caixa e Equivalentes de Caixa	0,00
Investimentos e Aplicações	0,00
Outros Bens e Direitos	0,00

**FUNDO EM REPARTIÇÃO (PLANO FINANCEIRO)**

<b>RECEITAS PREVIDENCIÁRIAS - RPPS (FUNDO EM REPARTIÇÃO)</b>	PREVISÃO ATUALIZADA	RECEITAS REALIZADAS
RECEITAS CORRENTES (VII)	0,00	0,00
Receita de Contribuições dos Segurados	0,00	0,00
Ativo	0,00	0,00
Inativo	0,00	0,00
Pensionista	0,00	0,00
Receita de Contribuições Patronais	0,00	0,00
Ativo	0,00	0,00
Inativo	0,00	0,00
Pensionista	0,00	0,00
Receita Patrimonial	0,00	0,00
Receitas Imobiliárias	0,00	0,00
Receitas de Valores Mobiliários	0,00	0,00
Outras Receitas Patrimoniais	0,00	0,00
Receita de Serviços	0,00	0,00
Outras Receitas Correntes	0,00	0,00
Compensação Previdenciária entre os regimes	0,00	0,00
Demais Receitas Correntes	0,00	0,00
RECEITAS DE CAPITAL (VIII)	0,00	0,00
Alienação de Bens, Direitos e Ativos	0,00	0,00
Amortização de Empréstimos	0,00	0,00
Outras Receitas de Capital	0,00	0,00
<b>TOTAL DAS RECEITAS DO FUNDO EM REPARTIÇÃO (IX) = (VII + VIII)</b>	<b>0,00</b>	<b>0,00</b>

<b>DESPESAS PREVIDENCIÁRIAS - RPPS (FUNDO EM REPARTIÇÃO)</b>	DOTAÇÃO ATUALIZADA	DESPESAS EMPENHADAS	DESPESAS LIQUIDADAS	DESPESAS PAGAS	INSCRITAS EM RESTOS A PAGAR NÃO PROCESSADOS
		Até o Bimestre	Até o Bimestre	Até o Bimestre	No Exercício
Benefícios - Civil	0,00	0,00	0,00	0,00	0,00
Aposentadorias	0,00	0,00	0,00	0,00	0,00
Pensões por Morte	0,00	0,00	0,00	0,00	0,00
Outras Despesas Previdenciárias	0,00	0,00	0,00	0,00	0,00
Compensação Previdenciária entre os regimes	0,00	0,00	0,00	0,00	0,00
Demais Despesas Previdenciárias	0,00	0,00	0,00	0,00	0,00
<b>TOTAL DAS DESPESAS DO FUNDO EM REPARTIÇÃO (X)</b>	<b>0,00</b>	<b>0,00</b>	<b>0,00</b>	<b>0,00</b>	<b>0,00</b>
<b>RESULTADO PREVIDENCIÁRIO - FUNDO EM REPARTIÇÃO (XI) = (IX - X)</b>	<b>0,00</b>	<b>0,00</b>	<b>0,00</b>	<b>0,00</b>	<b>--</b>

<b>APORTES DE RECURSOS PARA O FUNDO EM REPARTIÇÃO DO RPPS</b>	<b>APORTES REALIZADOS</b>
Recursos para Cobertura de Insuficiências Financeiras	0,00
Recursos para Formação de Reserva	0,00

<b>BENS E DIREITOS DO RPPS (FUNDO EM REPARTIÇÃO)</b>	<b>SALDO ATUAL</b>
Caixa e Equivalentes de Caixa	0,00
Investimentos e Aplicações	0,00
Outros Bens e Direitos	0,00

<b>RECEITAS DA ADMINISTRAÇÃO - RPPS</b>	PREVISÃO ATUALIZADA	RECEITAS REALIZADAS
RECEITAS CORRENTES	0,00	0,00
<b>TOTAL DAS RECEITAS DA ADMINISTRAÇÃO RPPS - (XII)</b>	<b>0,00</b>	<b>0,00</b>

<b>DESPESAS DA ADMINISTRAÇÃO - RPPS</b>	DOTAÇÃO ATUALIZADA	DESPESAS EMPENHADAS	DESPESAS LIQUIDADAS	DESPESAS PAGAS	INSCRITAS EM RESTOS A PAGAR NÃO PROCESSADOS
		Até o Bimestre	Até o Bimestre	Até o Bimestre	No Exercício
DESPESAS CORRENTES (XIII)	0,00	0,00	0,00	0,00	0,00
DESPESAS DE CAPITAL (XIV)	0,00	0,00	0,00	0,00	0,00
<b>TOTAL DAS DESPESAS DA ADMINISTRAÇÃO RPPS (XV) = (XIII + XIV)</b>	<b>0,00</b>	<b>0,00</b>	<b>0,00</b>	<b>0,00</b>	<b>0,00</b>
<b>RESULTADO DA ADMINISTRAÇÃO RPPS (XVI) = (XII - XV)</b>	<b>0,00</b>	<b>0,00</b>	<b>0,00</b>	<b>0,00</b>	<b>--</b>

<b>BENS E DIREITOS - ADMINISTRAÇÃO DO RPPS</b>	<b>SALDO ATUAL</b>
Caixa e Equivalentes de Caixa	0,00
Investimentos e Aplicações	0,00
Outros Bens e Direitos	0,00

<b>RECEITAS PREVIDENCIÁRIAS (BENEFÍCIOS MANTIDOS PELO TESOIRO)</b>	PREVISÃO ATUALIZADA	RECEITAS REALIZADAS
Contribuições dos Servidores	0,00	0,00
Demais Receitas Previdenciárias	0,00	0,00
<b>TOTAL DAS RECEITAS (BENEFÍCIOS MANTIDOS PELO TESOIRO) (XVII)</b>	0,00	0,00

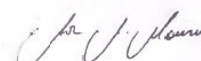
<b>DESPESAS PREVIDENCIÁRIAS (BENEFÍCIOS MANTIDOS PELO TESOIRO)</b>	DOTAÇÃO ATUALIZADA	DESPESAS EMPENHADAS	DESPESAS LIQUIDADAS	DESPESAS PAGAS	INSCRITAS EM RESTOS A PAGAR NÃO PROCESSADOS
		Até o Bimestre	Até o Bimestre	Até o Bimestre	No Exercício
Aposentadorias	0,00	0,00	0,00	0,00	0,00
Pensões	0,00	0,00	0,00	0,00	0,00
Outros Despesas Previdenciárias	0,00	0,00	0,00	0,00	0,00
<b>TOTAL DAS DESPESAS (BENEFÍCIOS MANTIDOS PELO TESOIRO) (XVIII)</b>	0,00	0,00	0,00	0,00	0,00
<b>RESULTADO DOS BENEFÍCIOS MANTIDOS PELO TESOIRO (XIX) = (XVII - XVIII)2</b>	0,00	0,00	0,00	0,00	--



EDVONILSON SILVA SANTOS  
 Prefeito Municipal  
 CPF: 277.860.485-53



THIAGO OLIVEIRA DO VALE  
 Secretário(a)  
 CPF: 012.077.555-75



ARTHUR ANICACIO MOURA  
 Contador(a)  
 Req. Prof.: 036631



RREO - Anexo 6 (LRF, Art. 53, inciso III)

Em reais

RECEITAS PRIMÁRIAS	PREVISÃO ATUALIZADA	Até o Bimestre 2022					
		RECEITAS REALIZADAS (a)					
RECEITAS CORRENTES (I)	134.635.000,00	174.465.585,50					
Impostos, Taxas e Contribuições de Melhoria	10.218.000,00	11.494.058,59					
IPTU	1.440.000,00	1.165.042,07					
ISS	3.805.000,00	4.932.366,80					
ITBI	650.000,00	721.155,24					
IRRF	3.650.000,00	3.401.804,37					
Outros Impostos, Taxas e Contribuições de Melhoria	673.000,00	1.273.690,11					
Contribuições	315.000,00	1.660.487,64					
Receita Patrimonial	669.000,00	3.973.084,60					
Aplicações Financeiras (II)	669.000,00	3.973.084,60					
Outras Receitas Patrimoniais	0,00	0,00					
Transferências Correntes	123.198.000,00	157.271.133,52					
Cota-Parte do FPM	42.220.000,00	52.826.001,41					
Cota-Parte do ICMS	10.368.000,00	11.467.013,48					
Cota-Parte do IPVA	1.416.000,00	1.486.760,17					
Cota-Parte do ITR	48.000,00	35.432,63					
Transferências da LC 87/1996	16.000,00	0,00					
Transferências da LC 61/1989	112.000,00	75.515,52					
Transferências do FUNDEB	42.518.000,00	61.774.355,54					
Outras Transferências Correntes	26.500.000,00	29.606.054,77					
Demais Receitas Correntes	235.000,00	66.821,15					
Outras Receitas Financeiras (III)	0,00	0,00					
Receitas Correntes Restantes	235.000,00	66.821,15					
RECEITAS PRIMÁRIAS CORRENTES (IV) = (I - II - III)	133.966.000,00	170.492.500,90					
RECEITAS DE CAPITAL (V)	2.978.000,00	5.874.253,38					
Operações de Crédito (VI)	112.000,00	0,00					
Amortização de Empréstimos (VII)	0,00	0,00					
Alienação de Bens	100.000,00	299.459,61					
Receitas de Alienação de Investimentos Temporários (VIII)	0,00	0,00					
Receitas de Alienação de Investimentos Permanentes (IX)	0,00	0,00					
Outras Alienações de Bens	100.000,00	299.459,61					
Transferências de Capital	2.766.000,00	5.574.793,77					
Convênios	0,00	0,00					
Outras Transferências de Capital	2.766.000,00	5.574.793,77					
Outras Receitas de Capital	0,00	0,00					
Outras Receitas de Capital Não Primárias (X)	0,00	0,00					
Outras Receitas de Capital Primárias	0,00	0,00					
RECEITAS PRIMÁRIAS DE CAPITAL (XI) = (V - VI - VII - VIII - IX - X)	2.866.000,00	5.874.253,38					
RECEITA PRIMÁRIA TOTAL (XII) = (IV + XI)	136.832.000,00	176.366.754,28					
DESPESAS PRIMÁRIAS	DOTAÇÃO ATUALIZADA	Até o Bimestre / 2022					
		DESPESAS EMPENHADAS	DESPESAS LIQUIDADAS	DESPESAS PAGAS (a)	RESTOS A PAGAR PROCESSADOS PAGOS	INSCRITAS EM RESTOS A PAGAR NÃO PROCESSADOS	
		LIQUIDADOS	PAGOS				
DESPESAS CORRENTES (XIII)	166.948.605,04	161.868.644,04	157.222.398,20	154.528.706,75	2.321.763,25	1.461.088,90	1.461.088,90
Pessoal e Encargos Sociais	93.420.603,85	90.263.750,98	89.962.889,84	89.797.193,91	568.705,42	0,00	0,00
Juros e Encargos da Dívida (XIV)	0,00	0,00	0,00	0,00	0,00	0,00	0,00
Outras Despesas Correntes	73.528.001,19	71.604.893,06	67.259.508,36	64.731.512,84	1.753.057,83	1.461.088,90	1.461.088,90
Transferências Constitucionais e Legais	0,00	0,00	0,00	0,00	0,00	0,00	0,00
Demais Despesas Correntes	73.528.001,19	71.604.893,06	67.259.508,36	64.731.512,84	1.753.057,83	1.461.088,90	1.461.088,90
DESPESAS PRIMÁRIAS CORRENTES (XV) = (XIII - XIV)	166.948.605,04	161.868.644,04	157.222.398,20	154.528.706,75	2.321.763,25	1.461.088,90	1.461.088,90
DESPESAS DE CAPITAL (XVI)	18.059.903,42	16.706.569,98	16.023.898,83	14.606.803,51	107.150,00	0,00	0,00
Investimentos	15.520.046,21	14.167.388,67	13.484.717,52	12.067.622,20	107.150,00	0,00	0,00
Inversões Financeiras	0,00	0,00	0,00	0,00	0,00	0,00	0,00
Concessão de Empréstimos e Financiamentos (XVII)	0,00	0,00	0,00	0,00	0,00	0,00	0,00
Aquisição de Título de Capital já Integralizado (XVIII)	0,00	0,00	0,00	0,00	0,00	0,00	0,00
Aquisição de Título de Crédito (XIX)	0,00	0,00	0,00	0,00	0,00	0,00	0,00
Demais Inversões Financeiras	0,00	0,00	0,00	0,00	0,00	0,00	0,00
Amortização da Dívida (XX)	2.539.857,21	2.539.181,31	2.539.181,31	2.539.181,31	0,00	0,00	0,00
DESPESAS PRIMÁRIAS DE CAPITAL (XXI) = (XVI - XVII - XVIII - XIX - XX)	15.520.046,21	14.167.388,67	13.484.717,52	12.067.622,20	107.150,00	0,00	0,00
RESERVA DE CONTINGÊNCIA (XXII)	0,00	0,00	0,00	0,00	0,00	0,00	0,00
DESPESA PRIMÁRIA TOTAL (XXIII) = (XV + XXI + XXII)	182.468.651,25	176.036.032,71	170.707.115,72	166.596.328,95	2.428.913,25	1.461.088,90	1.461.088,90
RESULTADO PRIMÁRIO - (XXIV) = XIIIa - (XXIIIa + XXIIIb + XXIIIc)							5.880.423,18
META FISCAL PARA O RESULTADO PRIMÁRIO					VALOR CORRENTE		
Meta fixada no Anexo de Metas Fiscais da LDO para o exercício de referência					4.150.751,00		



RREO - Anexo 6 (LRF, Art. 53, inciso III)

Em reais

JUROS NOMINAIS	Até o Bimestre						
	VALOR INCORRIDO						
Juros, Encargos e Variações Monetárias Ativos (XXV)		3.973.084,60					
Juros, Encargos e Variações Monetárias Passivos (XXVI)		0,00					
<b>RESULTADO NOMINAL - (XXVII) = XXIV + (XXV - XXVI)</b>		<b>9.853.507,78</b>					
META FISCAL PARA O RESULTADO NOMINAL	VALOR CORRENTE						
Meta fixada no Anexo de Metas Fiscais da LDO para o exercício de referência		1.434.515,00					
CÁLCULO DO RESULTADO NOMINAL	SALDO						
	Em 31/Dez/2021 (a)	Em 6º Bimestre (b)					
DÍVIDA CONSOLIDADA (XXVIII)	15.587.772,20	13.048.590,89					
DEDUÇÕES (XXIX)	21.562.193,55	34.362.396,14					
Disponibilidade de Caixa	21.562.193,55	34.362.396,14					
Disponibilidade de Caixa bruta	29.364.188,89	39.735.478,23					
(-) Restos a Pagar Processados (XXX)	7.801.995,34	5.373.082,09					
(-) Depósitos Restituíveis e Valores Vinculados	0,00	0,00					
Demais Haveres Financeiros	0,00	0,00					
DÍVIDA CONSOLIDADA LÍQUIDA (XXXI) = (XXVIII - XXIX)	-5.974.421,35	-21.313.805,25					
<b>RESULTADO NOMINAL - Abaixo da Linha (XXXII) = (XXXIa - XXXIb)</b>		<b>15.339.383,90</b>					
AJUSTE METODOLÓGICO	Até o Bimestre						
VARIAÇÃO SALDO RPP = (XXXIII) = (XXXa - XXXb)		2.428.913,25					
RECEITA DE ALIENAÇÃO DE INVESTIMENTOS PERMANENTES (IX)		0,00					
PASSIVOS RECONHECIDOS NA DC (XXXIV)		0,00					
VARIAÇÃO CAMBIAL (XXXV)		0,00					
PAGAMENTO DE PRECATÓRIOS INTEGRANTES DA DC (XXXVI)		0,00					
AJUSTES RELATIVOS AO RPPS (XXXVII)		0,00					
OUTROS AJUSTES (XXXVIII)		0,00					
<b>RESULTADO NOMINAL AJUSTADO - Abaixo da Linha (XXXIX) = (XXXII - XXXIII - IX + XXXIV + XXXV - XXXVI + XXXVII + XXXVIII)</b>		<b>12.910.470,65</b>					
<b>RESULTADO PRIMÁRIO - Abaixo da Linha (XL) = XXXIX - (XXV - XXVI)</b>		<b>8.937.386,05</b>					
INFORMAÇÕES ADICIONAIS	PREVISÃO ORÇAMENTÁRIA						
SALDO DE EXERCÍCIOS ANTERIORES		6.039.588,25					
Recursos Arrecadados em Exercícios Anteriores - RPPS		0,00					
Superávit Financeiro Utilizado para Abertura e Reabertura de Créditos Adicionais		6.039.588,25					
RESERVA ORÇAMENTÁRIA DO RPPS		0,00					
DEMONSTRATIVO DE CUMPRIMENTO DO LIMITE PARA DESPESAS PRIMÁRIAS CORRENTES							
DESPESAS PRIMÁRIAS CORRENTES * APURADAS CONFORME O ART. 4º DA LC 156/16 (INCLUÍDAS AS DESPESAS INTRA-ORÇAMENTÁRIAS)	Despesas Empenhadas		Despesas Liquidadas		Inscritas em RP Não Processados		
	Até o Bimestre	Até o Bimestre	Até o Bimestre	Até o Bimestre	Até o Bimestre	Até o Bimestre	
DESPESAS CORRENTES (XLI)	0,00	0,00	0,00	0,00	0,00	0,00	
Pessoal e Encargos Sociais	0,00	0,00	0,00	0,00	0,00	0,00	
Juros e Encargos da Dívida (XLII)	0,00	0,00	0,00	0,00	0,00	0,00	
Outras Despesas Correntes	0,00	0,00	0,00	0,00	0,00	0,00	
DESPESAS PRIMÁRIAS CORRENTES (XLIII) = (XLI - XLII)	0,00	0,00	0,00	0,00	0,00	0,00	
Transferências Constitucionais (XLIV)	0,00	0,00	0,00	0,00	0,00	0,00	
Contribuições para o PIS/PASEP (XLV)	0,00	0,00	0,00	0,00	0,00	0,00	
DESPESAS PRIMÁRIAS CORRENTES APURADAS CONFORME O ART. 4º DA LC 156/16 (XLVI)	0,00	0,00	0,00	0,00	0,00	0,00	

FONTES: Sistema: Sistema CONTÁBIL, Unidade Responsável: PREFEITURA MUNICIPAL DE IPIRA, Emissão: 25/01/2023, às 19:01:54, Assinado Digitalmente no dia 25/01/2023, às 19:01:54.

EDVONILSON SILVA SANTOS  
Prefeito Municipal  
CPF: 277.860.485-53

THIAGO OLIVEIRA DO VALE  
Secretário(a)  
CPF: 012.077.555-75

ARTHUR ANICACIO MOURA  
Contador(a)  
Reg. Prof.: 036631



BA - EXECUTIVO

PREFEITURA MUNICIPAL DE IPIRÁ

RELATÓRIO RESUMIDO DE EXECUÇÃO ORÇAMENTÁRIA

DEMONSTRATIVOS DOS RESTOS A PAGAR POR PODER E ÓRGÃO

ORÇAMENTO FISCAL DA SEGURIDADE SOCIAL

(Janeiro a Dezembro) - 6º Bimestre de 2022

RREO - Anexo 7 (LRF, Art. 53, inciso V)

Em Reais

PODER / ÓRGÃO	RESTOS A PAGAR PROCESSADOS E NÃO PROCESSADOS LIQUIDADOS EM EXERCÍCIOS ANTERIORES					RESTOS A PAGAR NÃO PROCESSADOS					Saldo Total L = ( e + k )	
	Inscritos		Pagos (c)	Cancelados (d)	Saldo e = ( a + b ) - ( c + d )	Inscritos		Liquidados (h)	Pagos (i)	Cancelados (j)		Saldo k = ( f + g ) - ( i + j )
	Em Exercícios Anteriores (a)	Em 31 de dezembro de 2021 (b)				Em Exercícios Anteriores (f)	Em 31 de dezembro de 2021 (g)					
RESTOS A PAGAR (EXCETO INTRA-ORÇAMENTÁRIOS) (I)	5.913.148,58	1.888.846,76	2.428.913,25	0,00	5.373.082,09	143.770,76	1.461.168,90	1.461.088,90	1.461.088,90	0,00	143.850,76	5.516.932,85
PODER EXECUTIVO	5.913.148,58	1.888.846,76	2.378.913,25	0,00	5.475.604,45	143.770,76	1.461.168,90	1.461.088,90	1.461.088,90	0,00	143.850,76	5.566.932,85
PREFEITURA MUNICIPAL DE IPIRÁ	4.689.004,65	1.223.088,35	1.543.701,42	0,00	4.368.391,58	96.301,79	897.702,59	897.702,59	897.702,59	0,00	96.301,79	4.464.693,37
FUNDO MUNICIPAL SAÚDE DE IPIRÁ	1.224.143,93	665.758,41	885.211,83	0,00	1.004.690,51	47.468,97	563.466,31	563.466,31	563.386,31	0,00	47.548,97	1.052.239,48
PODER LEGISLATIVO	0,00	0,00	0,00	0,00	0,00	0,00	0,00	0,00	0,00	0,00	0,00	0,00
CAMARA MUNICIPAL DE IPIRÁ	0,00	0,00	0,00	0,00	0,00	0,00	0,00	0,00	0,00	0,00	0,00	0,00
RESTOS A PAGAR (INTRA-ORÇAMENTÁRIOS) (II)	0,00	0,00	0,00	0,00	0,00	0,00	0,00	0,00	0,00	0,00	0,00	0,00
TOTAL (XIV) = (XII + XIII)	5.913.148,58	1.888.846,76	2.428.913,25	0,00	5.423.082,09	143.770,76	1.461.168,90	1.461.088,90	1.461.088,90	0,00	143.850,76	5.516.932,85

FONTE: Sistema: Sistema CONTÁBIL, Unidade Responsável: PREFEITURA MUNICIPAL DE IPIRÁ, Emissão: 28/03/2022, às 17:25:03, Assinado Digitalmente no dia 28/03/2022, às 17:25:03.

EDVONILSON SILVA SANTOS  
Prefeito Municipal  
CPF : 277.860.485-53

THIAGO OLIVEIRA DO VALE  
Secretário(a)  
CPF : 012.077.555-75

ARTHUR ANICACIO MOURA  
Contador(a)  
Reg. Prof.: BA-036631/O-6



RECEITA RESULTANTE DE IMPOSTOS (Arts. 212 e 212-A da Constituição Federal)					
RECEITA RESULTANTE DE IMPOSTOS (caput do art. 212 da Constituição)	PREVISÃO ATUALIZADA (a)		RECEITAS REALIZADAS Até o Bimestre(b)		
1- RECEITA DE IMPOSTOS	9.545.000,00		10.220.368,48		
1.1- Receita Resultante do Imposto sobre a Propriedade Predial e Territorial Urbana – IPTU	1.440.000,00		1.165.042,07		
1.2- Receita Resultante do Imposto sobre Transmissão Inter Vivos – ITBI	650.000,00		721.155,24		
1.3- Receita Resultante do Imposto sobre Serviços de Qualquer Natureza – ISS	3.805.000,00		4.932.366,80		
1.4- Receita Resultante do Imposto de Renda Retido na Fonte – IRRF	3.650.000,00		3.401.804,37		
2- RECEITA DE TRANSFERÊNCIAS CONSTITUCIONAIS E LEGAIS	66.670.000,00		80.984.502,41		
2.1- Cota-Parte FPM	51.740.000,00		64.282.103,83		
2.1.1- Parcela referente à CF, art. 159, I, alínea b	51.740.000,00		58.842.020,67		
2.1.2- Parcela referente à CF, art. 159, I, alínea d e e	0,00		5.440.083,16		
2.2- Cota-Parte ICMS	12.960.000,00		14.333.766,60		
2.3- Cota-Parte IPI-Exportação	140.000,00		75.515,52		
2.4- Cota-Parte ITR	60.000,00		44.290,61		
2.5- Cota-Parte IPVA	1.770.000,00		2.248.825,85		
2.6- Cota-Parte IOF-Ouro	0,00		0,00		
2.7- Compensações Financeiras Provenientes de Impostos e Transferências Constitucionais	0,00		0,00		
<b>3- TOTAL DA RECEITA DE IMPOSTOS (1 + 2)</b>	<b>76.215.000,00</b>		<b>91.204.870,89</b>		
<b>4- TOTAL DESTINADO AO FUNDEB - 20% DE ((2.1.1) + (2.2) + (2.3) + (2.4) + (2.5))</b>	<b>13.334.000,00</b>		<b>15.108.883,85</b>		
<b>5- VALOR MÍNIMO A SER APLICADO ALÉM DO VALOR DESTINADO AO FUNDEB - 5% DE ((2.1.1) + (2.2) + (2.3) + (2.4) + (2.5)) + 25% DE ((1.1) + (1.2) + (1.3) + (1.4) + (2.1.2) + (2.6) + (2.7))</b>	<b>5.719.750,00</b>		<b>7.692.333,87</b>		
FUNDEB					
RECEITAS RECEBIDAS DO FUNDEB NO EXERCÍCIO	PREVISÃO ATUALIZADA (a)		RECEITAS REALIZADAS Até o Bimestre (b)		
6- RECEITAS RECEBIDAS DO FUNDEB	42.240.000,00		62.367.738,96		
6.1- FUNDEB - Impostos e Transferências de Impostos	36.440.000,00		39.660.382,95		
6.1.1- Principal	36.418.000,00		39.066.999,53		
6.1.2- Rendimentos de Aplicação Financeira	22.000,00		593.383,42		
6.2- FUNDEB - Complementação da União - VAAF	2.000.000,00		14.513.824,58		
6.2.1- Principal	2.000.000,00		14.513.824,58		
6.2.2- Rendimentos de Aplicação Financeira	0,00		0,00		
6.3- FUNDEB - Complementação da União - VAAT	3.800.000,00		8.193.531,43		
6.3.1- Principal	3.800.000,00		8.193.531,43		
6.3.2- Rendimentos de Aplicação Financeira	0,00		0,00		
7- RESULTADO LÍQUIDO DAS TRANSFERÊNCIAS DO FUNDEB (6.1.1 – 4)	23.084.000,00		23.958.115,68		
RECURSOS RECEBIDOS EM EXERCÍCIOS ANTERIORES E NÃO UTILIZADOS (SUPERÁVIT)	VALOR				
8- TOTAL DOS RECURSOS DE SUPERÁVIT	2.981.812,85				
8.1- SUPERÁVIT DO EXERCÍCIO IMEDIATAMENTE ANTERIOR	2.981.812,85				
8.2- SUPERÁVIT RESIDUAL DE OUTROS EXERCÍCIOS	0,00				
<b>9- TOTAL DOS RECURSOS DO FUNDEB DISPONÍVEIS PARA UTILIZAÇÃO (6 + 8)</b>	<b>65.349.551,81</b>				
DESPESAS COM RECURSOS DO FUNDEB (Por Área de Atuação) <sup>6</sup>	DOTAÇÃO ATUALIZADA (c)	DESPESAS EMPENHADAS Até o Bimestre (d)	DESPESAS LIQUIDADAS Até o Bimestre (e)	DESPESAS PAGAS Até o Bimestre (f)	INSCRITAS EM RESTOS A PAGAR NÃO PROCESSADOS <sup>6</sup> (g)
10- PROFISSIONAIS DA EDUCAÇÃO BÁSICA	54.350.067,16	54.206.229,40	54.189.483,71	54.189.483,71	0,00
10.1- Educação Infantil	9.368.785,78	9.368.538,77	9.356.507,00	9.356.507,00	0,00
10.1.1- Creche	0,00	0,00	0,00	0,00	0,00
10.1.2- Pré-escola	9.368.785,78	9.368.538,77	9.356.507,00	9.356.507,00	0,00
10.2- Ensino Fundamental	44.981.281,38	44.837.690,63	44.832.976,71	44.832.976,71	0,00
11- OUTRAS DESPESAS	12.821.679,01	12.537.120,94	11.851.039,93	11.421.661,00	0,00
11.1- Educação Infantil	513.000,00	440.570,90	437.320,90	437.320,90	0,00
11.1.1- Creche	43.000,00	38.617,04	38.617,04	38.617,04	0,00
11.1.2- Pré-escola	470.000,00	401.953,86	398.703,86	398.703,86	0,00
11.2- Ensino Fundamental	12.308.679,01	12.096.550,04	11.413.719,03	10.984.340,10	0,00
<b>12- TOTAL DAS DESPESAS COM RECURSOS DO FUNDEB (10 + 11)</b>	<b>67.171.746,17</b>	<b>66.743.350,34</b>	<b>66.040.523,64</b>	<b>65.611.144,71</b>	<b>0,00</b>

INDICADORES DO FUNDEB					
DESPESAS CUSTEADAS COM RECEITAS DO FUNDEB RECEBIDAS NO EXERCÍCIO	DESPESAS EMPENHADAS Até o Bimestre (d)	DESPESAS LIQUIDADAS Até o Bimestre (e)	DESPESAS PAGAS Até o Bimestre (f)	INSCRITAS EM RESTOS A PAGAR NÃO PROCESSADOS	INSCRITAS EM RESTOS A PAGAR NÃO PROCESSADOS (SEM DISPONIBILIDADE DE CAIXA)
13- Total das Despesas do FUNDEB com Profissionais da Educação Básica	54.206.229,40	54.189.483,71	54.189.483,71	16.745,69	0,00
14- Total das Despesas custeadas com FUNDEB - Impostos e Transferências de Impostos	44.035.994,33	43.333.167,63	42.903.788,70	702.826,70	0,00
15 - Total das Despesas custeadas com FUNDEB - Complementação da União - VAAF	14.513.824,58	14.513.824,58	14.513.824,58	0,00	0,00
16- Total das Despesas custeadas com FUNDEB - Complementação da União - VAAT	8.193.531,43	8.193.531,43	8.193.531,43	0,00	0,00
17- Total das Despesas custeadas com FUNDEB - Complementação da União - VAAT Aplicadas na Educação Infantil	6.757.523,51	6.757.523,51	6.757.523,51	0,00	0,00
18- Total das Despesas custeadas com FUNDEB - Complementação da União - VAAT Aplicadas em Despesa de Capital	1.436.007,92	1.436.007,92	1.436.007,92	0,00	0,00
INDICADORES - Art. 212-A, inciso XI e § 3º - Constituição Federal	VALOR EXIGIDO (i)	VALOR APLICADO (j)	VALOR CONSIDERADO APÓS DEDUÇÕES(k)	% APLICADA (l)	
19- Mínimo de 70% do FUNDEB na Remuneração dos Profissionais da Educação Básica	43.657.417,27	54.189.483,71	54.189.483,71	86,89	
20 - Percentual de 50% da Complementação da União ao FUNDEB (VAAT) na Educação Infantil	4.096.765,71	6.757.523,51	6.757.523,51	82,48	
21- Mínimo de 15% da Complementação da União ao FUNDEB - VAAT em Despesas de Capital	1.229.029,71	1.436.007,92	1.436.007,92	17,53	

INDICADOR - Art.25, § 3º - Lei nº 14.113, de 2020 - (Máximo de 10% de Superávit)	VALOR MÁXIMO PERMITIDO (m)	VALOR NÃO APLICADO (n)	VALOR CONSIDERADO APÓS AJUSTE	% NÃO APLICADA (p)
22- Total da Receita Recebida e não Aplicada no Exercício	6.236.773,90	-3.672.784,68	-3.672.784,68	-5,90

INDICADOR - Art.25, § 3º - Lei nº 14.113, de 2020 - (Aplicação do Superávit de Exercício Anterior)	VALOR DE SUPERÁVIT PERMITIDO NO EXERCÍCIO ANTERIOR (q)	VALOR NÃO APLICADO NO EXERCÍCIO ANTERIOR (r)	VALOR DE SUPERÁVIT APLICADO ATÉ O PRIMEIRO QUADRIMESTRE (s)	VALOR APLICADO ATÉ O PRIMEIRO QUADRIMESTRE CONSTITUCIONAL (t)	VALOR APLICADO APÓS O PRIMEIRO QUADRIMESTRE (u)	VALOR NÃO APLICADO (v)
23- Total das Despesas custeadas com Superávit do FUNDEB	0,00	0,00	0,00	0,00	0,00	0,00
23.1- Total das Despesas custeadas com FUNDEB - Impostos e Transferências de Impostos	0,00	0,00	0,00	0,00	0,00	0,00
23.2- Total das Despesas custeadas com FUNDEB - Complementação da União (VAAF + VAAT)	0,00	0,00	0,00	0,00	0,00	0,00

**DESPESAS COM MANUTENÇÃO E DESENVOLVIMENTO DO ENSINO – MDE – CUSTEADAS COM RECEITA DE IMPOSTOS (EXCETO FUNDEB)**

DESPESAS COM AÇÕES TÍPICAS DE MDE - RECEITAS DE IMPOSTOS - EXCETO FUNDEB (Por Área de Atuação)	DOTAÇÃO ATUALIZADA (c)	DESPESAS EMPENHADAS (d)	DESPESAS LIQUIDADAS (e)	DESPESAS PAGAS (f)	INSCRITAS EM RESTOS A PAGAR NÃO PROCESSADOS (g)
24- EDUCAÇÃO INFANTIL	206.085,72	201.468,58	193.148,44	193.052,29	8.320,14
24.1 - Creche	197.857,02	196.487,96	188.167,82	188.167,82	8.320,14
24.2 - Pré-escola	8.228,70	4.980,62	4.980,62	4.884,47	0,00
25- ENSINO FUNDAMENTAL	7.319.674,15	7.269.225,31	6.907.942,41	6.802.034,88	361.282,90
26- TOTAL DAS DESPESAS COM AÇÕES TÍPICAS DE MDE (24 + 25)	7.525.759,87	7.470.693,89	7.101.090,85	6.995.087,17	369.603,04

**APURAÇÃO DAS DESPESAS PARA FINS DE LIMITE MÍNIMO CONSTITUCIONAL**

	VALOR
27- TOTAL DAS DESPESAS DE MDE CUSTEADAS COM RECURSOS DE IMPOSTOS (FUNDEB E RECEITA DE IMPOSTOS) = (L14(d ou e) + L26(d ou e) + L23.1(t))	49.898.875,87
28 (-) RESULTADO LÍQUIDO DAS TRANSFERÊNCIAS DO FUNDEB = (L7)	23.958.115,68
29 (-) RESTOS A PAGAR NÃO PROCESSADOS INSCRITOS NO EXERCÍCIO SEM DISPONIBILIDADE FINANCEIRA DE RECURSOS DO FUNDEB IMPOSTOS4 = (L14h)	0,00
30 (-) RESTOS A PAGAR NÃO PROCESSADOS INSCRITOS NO EXERCÍCIO SEM DISPONIBILIDADE FINANCEIRA DE RECURSOS DE IMPOSTOS 4 e 7	0,00
31 (-) CANCELAMENTO, NO EXERCÍCIO, DE RESTOS A PAGAR INSCRITOS COM DISPONIBILIDADE FINANCEIRA DE RECURSOS DE IMPOSTOS VINCULADOS AO ENSINO = (L34.1(ac) + L34.2(ac))	0,00
<b>32- TOTAL DAS DESPESAS PARA FINS DE LIMITE (27 – (28 + 29 + 30 + 31))</b>	<b>25.940.760,19</b>

APURAÇÃO DO LIMITE MÍNIMO CONSTITUCIONAL	VALOR EXIGIDO (x)	VALOR APLICADO (w)	% APLICADA (y)
33- APLICAÇÃO EM MDE SOBRE A RECEITA RESULTANTE DE IMPOSTOS	22.801.217,72	25.940.760,19	28,45

RESTOS A PAGAR INSCRITOS EM EXERCÍCIOS ANTERIORES COM DISPONIBILIDADE FINANCEIRA DE RECURSOS DE IMPOSTOS E DO FUNDEB	SALDO INICIAL (x)	RP LIQUIDADOS (aa)	RP PAGOS (ab)	RP CANCELADOS (ac)	SALDO FINAL (ad)
34- RESTOS A PAGAR DE DESPESAS COM MDE	0,00	0,00	0,00	0,00	0,00
34.1 - Executadas com Recursos de Impostos e Transferências de Impostos	0,00	0,00	0,00	0,00	0,00
34.2 - Executadas com Recursos do FUNDEB - Impostos	0,00	0,00	0,00	0,00	0,00
34.3 - Executadas com Recursos do FUNDEB - Complementação da União (VAAT + VAAF)	0,00	0,00	0,00	0,00	0,00

RECEITAS ADICIONAIS PARA FINANCIAMENTO DO ENSINO	PREVISÃO ATUALIZADA (a)	RECEITAS REALIZADAS Até o Bimestre(b)
35- RECEITA DE TRANSFERÊNCIAS DO FNDE (INCLUINDO RENDIMENTOS DE APLICAÇÃO FINANCEIRA)	3.120.000,00	2.650.620,28
35.1- Salário-Educação	1.590.000,00	1.375.443,02
35.2- PDDE	20.000,00	0,00
35.3- PNAE	848.000,00	825.270,00
35.4 - PNATE	550.000,00	302.118,35
35.5- Outras Transferências do FNDE	112.000,00	147.788,91
36- RECEITA DE TRANSFERÊNCIAS DE CONVÊNIO	530.000,00	0,00
37- RECEITA DE ROYALTIES DESTINADOS À EDUCAÇÃO	0,00	0,00
38- RECEITA DE OPERAÇÕES DE CRÉDITO VINCULADAS À EDUCAÇÃO	0,00	0,00
39- OUTRAS RECEITAS PARA FINANCIAMENTO DO ENSINO	0,00	0,00
<b>40- TOTAL DAS RECEITAS ADICIONAIS PARA FINANCIAMENTO DO ENSINO = (35 + 36 + 37 + 38 + 39)</b>	<b>3.650.000,00</b>	<b>2.650.620,28</b>

OUTRAS DESPESAS COM EDUCAÇÃO (Por Área de Atuação) <sup>6</sup>	DOTAÇÃO ATUALIZADA (c)	DESPESAS EMPENHADAS (d)	DESPESAS LIQUIDADAS (e)	DESPESAS PAGAS (f)	INSCRITAS EM RESTOS A PAGAR NÃO PROCESSADOS (g)
41- EDUCAÇÃO INFANTIL	123.370,28	62.375,79	62.374,22	62.374,22	1,57
41.1- Creche	63.370,28	62.375,79	62.374,22	62.374,22	1,57
41.2- Pré-escola	60.000,00	0,00	0,00	0,00	0,00
42- ENSINO FUNDAMENTAL	7.532.367,40	6.626.993,14	6.144.519,83	5.952.899,28	482.473,31
43- ENSINO MÉDIO	0,00	0,00	0,00	0,00	0,00
44- ENSINO SUPERIOR	0,00	0,00	0,00	0,00	0,00
45- ENSINO PROFISSIONAL NÃO INTEGRADO AO ENSINO REGULAR	0,00	0,00	0,00	0,00	0,00
<b>46- TOTAL DAS DESPESAS CUSTEADAS COM RECEITAS ADICIONAIS PARA FINANCIAMENTO DO ENSINO (41 + 42 + 43 + 44 + 45)</b>	<b>7.655.737,68</b>	<b>6.689.368,93</b>	<b>6.206.894,05</b>	<b>6.015.273,50</b>	<b>482.474,88</b>

TOTAL GERAL DAS DESPESAS COM EDUCAÇÃO	DOTAÇÃO ATUALIZADA (c)	DESPESAS EMPENHADAS (d)	DESPESAS LIQUIDADAS (e)	DESPESAS PAGAS (f)	INSCRITAS EM RESTOS A PAGAR NÃO PROCESSADOS (g)
<b>47- TOTAL GERAL DAS DESPESAS COM EDUCAÇÃO (12 + 26 + 46)</b>	<b>73.871.457,94</b>	<b>72.421.627,38</b>	<b>70.878.754,53</b>	<b>70.151.751,37</b>	<b>1.542.872,85</b>
47.1- Despesas Correntes	68.903.791,43	68.045.221,00	66.561.831,16	66.288.388,54	1.483.389,84
47.1.1- Pessoal Ativo	46.570.979,97	46.451.102,43	46.446.388,51	46.446.388,51	4.713,92
47.1.2- Pessoal Inativo	0,00	0,00	0,00	0,00	0,00
47.1.3- Transferências às instituições comunitárias, confessionais ou filantrópicas sem fins lucrativo	144.600,00	144.420,70	144.420,70	144.420,70	0,00
47.1.4- Outras Despesas Correntes	22.188.211,46	21.449.697,87	19.971.021,95	19.697.579,33	1.478.675,92
47.2- Despesas de Capital	2.821.062,06	2.308.238,39	2.246.755,38	1.796.928,14	61.483,01
47.2.1- Transferências às instituições comunitárias, confessionais ou filantrópicas sem fins lucrativo	0,00	0,00	0,00	0,00	0,00
47.2.2- Outras Despesas de Capital	2.821.062,06	2.308.238,39	2.246.755,38	1.796.928,14	61.483,01

CONTROLE DA DISPONIBILIDADE FINANCEIRA E CONCILIAÇÃO BANCÁRIA	FUNDEB	SALÁRIO EDUCAÇÃO
48- DISPONIBILIDADE FINANCEIRA EM 31 DE DEZEMBRO DE <EXERCÍCIO ANTERIOR>	2.981.812,85	1.621.114,49
49- (+) INGRESSO DE RECURSOS ATÉ O BIMESTRE (orçamentário)	62.367.738,96	1.375.443,02
50- (-) PAGAMENTOS EFETUADOS ATÉ O BIMESTRE (orçamentário e restos a pagar)	66.154.733,20	1.512.419,25
51- (=) DISPONIBILIDADE FINANCEIRA ATÉ O BIMESTRE	-805.181,39	1.484.138,26
52- (+) AJUSTES POSITIVOS ( RETENÇÕES E OUTROS VALORES EXTRAORÇAMENTÁRIOS)	2.049.563,47	8.801,18
53- (-) AJUSTES NEGATIVOS (OUTROS VALORES EXTRAORÇAMENTÁRIOS)	0,00	0,00
54- (=) SALDO FINANCEIRO CONCILIADO (Saldo Bancário)	1.244.382,08	1.492.939,44

FONTE: Sistema: Sistema CONTÁBIL, Unidade Responsável: PREFEITURA MUNICIPAL DE IPIRA, Emissão: 25/01/2023, às 19:29:30, Assinado Digitalmente no dia 25/01/2023, às 19:29:30.

1 SE RESULTADO LÍQUIDO DA TRANSFERÊNCIA (7) > 0 = ACRÉSCIMO RESULTANTE DAS TRANSFERÊNCIAS DO FUNDEB, SE RESULTADO LÍQUIDO DA TRANSFERÊNCIA (7) < 0 = DECRÉSCIMO RESULTANTE DAS TRANSFERÊNCIAS DO FUNDEB

2 Limites mínimos anuais a serem cumpridos no encerramento do exercício.

3 Art. 25, § 3º, Lei 14.113/2020: "Até 10% (dez por cento) dos recursos recebidos à conta dos Fundos, inclusive relativos à complementação da União, nos termos do § 2º do art. 16 desta Lei, poderão ser utilizados no primeiro quadrimestre do exercício imediatamente subsequente, mediante abertura de crédito adicional."

4 Os valores referentes à parcela dos Restos a Pagar inscritos sem disponibilidade financeira vinculada à educação deverão ser informados somente no RREO do último bimestre do exercício.

5 Nos cinco primeiros bimestres do exercício o acompanhamento será feito com base na despesa liquidada. No último bimestre do exercício, o valor deverá corresponder ao total da despesa empenhada.

6 As linhas representam áreas de atuação e não correspondem exatamente às subfunções da Função Educação. As despesas classificadas nas demais subfunções típicas e nas subfunções atípicas deverão ser rateadas para essas áreas de atuação.

7 Valor inscrito em RPNP sem disponibilidade de caixa, que não deve ser considerado na apuração dos indicadores e limites.

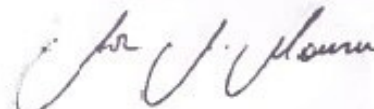
8 Controle da execução de restos a pagar considerados no cumprimento do limite mínimo dos exercícios anteriores.



EDVONILSON SILVA SANTOS  
Prefeito Municipal  
CPF: 277.860.485-53



THIAGO OLIVEIRA DO VALE  
Secretário(a)  
CPF: 012.077.555-75



ARTHUR ANICACIO MOURA  
Contador(a)  
Reg. Prof.: 036631

BA - EXECUTIVO

**PREFEITURA MUNICIPAL DE IPIRA**

RELATÓRIO RESUMIDO DE EXECUÇÃO ORÇAMENTÁRIA

**DEMONSTRATIVO DAS RECEITAS DE OPERAÇÕES DE CRÉDITO E DESPESAS DE CAPITAL**

ORÇAMENTO FISCAL DA SEGURIDADE SOCIAL

(Janeiro a Dezembro) - 6º Bimestre de 2022



RREO – ANEXO 9 (LRF, art.53, § 1º, inciso I)

Em Reais

RECEITAS	PREVISÃO ATUALIZADA (a)	RECEITAS REALIZADAS (b)	SALDO NÃO REALIZADO (c) = (a) - (b)
RECEITAS DE OPERAÇÕES DE CRÉDITO <sup>1</sup> (I)	112.000,00	0,00	112.000,00

DESPESAS	DOTAÇÃO ATUALIZADA (d)	DESPESAS EMPENHADAS (e)	SALDO NÃO EXECUTADO (f) = (d) - (e)
DESPESAS DE CAPITAL	18.059.903,42	16.706.569,98	1.353.333,44
Investimentos	15.520.046,21	14.167.388,67	1.352.657,54
Inversões Financeiras	0,00	0,00	0,00
Amortização da Dívida	2.539.857,21	2.539.181,31	675,90
(-) Incentivos Fiscais a Contribuinte	0,00	0,00	0,00
(-) Incentivos Fiscais a Contribuinte por Instituições Financeiras	0,00	0,00	0,00
DESPESA DE CAPITAL LÍQUIDA (II)	18.059.903,42	16.706.569,98	1.353.333,44
<b>RESULTADO PARA APURAÇÃO DA REGRA DE OURO (III) = (I - II)</b>	<b>-17.947.903,42</b>	<b>-16.706.569,98</b>	<b>-1.241.333,44</b>

FONTE: Sistema: Sistema CONTÁBIL, Unidade Responsável: PREFEITURA MUNICIPAL DE IPIRA, Emissão:25/01/2023, às 19:03:48, Assinado Digitalmente no dia 25/01/2023, às 19:03:48.

Notas:

<sup>1</sup> Operações de Crédito descritas na CF, art. 167, inciso III.

EDVONILSON SILVA SANTOS  
Prefeito Municipal  
CPF: 277.860.485-53

THIAGO OLIVEIRA DO VALE  
Secretário(a)  
CPF: 012.077.555-75

ARTHUR ANICACIO MOURA  
Contador(a)  
Reg. Prof.: 036631

BA - EXECUTIVO

**PREFEITURA MUNICIPAL DE IPIRA**

RELATÓRIO RESUMIDO DE EXECUÇÃO ORÇAMENTÁRIA

**DEMONSTRATIVO DA PROJEÇÃO ATUARIAL DO REGIME DE PREVIDÊNCIA**

ORÇAMENTO FISCAL DA SEGURIDADE SOCIAL

(Janeiro a Dezembro) - 6º Bimestre de 2022



RREO – ANEXO 10 (LRF, art.53, § 1º, inciso I)

Em Reais

**PLANO PREVIDENCIÁRIO**

EXERCÍCIO	RECEITAS PREVIDENCIÁRIAS (a)	DESPESAS PREVIDENCIÁRIAS (b)	RESULTADO PREVIDENCIÁRIO (c) = (a - b)	SALDO FINANCEIRO DO EXERCÍCIO (d) = ("d" exerc. Anterior) + (c)
	0,00	0,00	0,00	0,00

**PLANO FINANCEIRO**

EXERCÍCIO	RECEITAS PREVIDENCIÁRIAS (a)	DESPESAS PREVIDENCIÁRIAS (b)	RESULTADO PREVIDENCIÁRIO (c) = (a - b)	SALDO FINANCEIRO DO EXERCÍCIO (d) = ("d" exerc. Anterior) + (c)
	0,00	0,00	0,00	0,00

FONTE: Sistema: Sistema CONTABIL, Unidade Responsável: PREFEITURA MUNICIPAL DE IPIRA, Emissão:25/01/2023, às 19:03:54.  
1 Projeção atuarial elaborada em 25/01/2023 e oficialmente enviada para o Ministério da Previdência Social – MP S.

EDVONILSON SILVA SANTOS  
Prefeito Municipal  
CPF: 277.860.485-53

THIAGO OLIVEIRA DO VALE  
Secretário(a)  
CPF: 012.077.555-75

ARTHUR ANICACIO MOURA  
Contador(a)  
Reg. Prof.: 036631

BA - EXECUTIVO

**PREFEITURA MUNICIPAL DE IPIRA**

RELATÓRIO RESUMIDO DE EXECUÇÃO ORÇAMENTÁRIA

**DEMONSTRATIVO DA RECEITA DE ALIENAÇÃO DE ATIVOS E APLICAÇÃO DOS RECURSOS**

ORÇAMENTO FISCAL DA SEGURIDADE SOCIAL

(Janeiro a Dezembro) - 6º Bimestre de 2022



RREO – ANEXO 11 (LRF, art.53, § 1º, inciso I)

Em Reais

RECEITAS	PREVISÃO ATUALIZADA (a)	RECEITAS REALIZADAS (b)	SALDO A REALIZAR (c) = (a) - (b)
RECEITA DE ALIENAÇÃO DE ATIVOS (I)	100.000,00	299.459,61	-199.459,61
Receita de Alienação de Bens Móveis	50.000,00	0,00	50.000,00
Receita de Alienação de Bens Imóveis	50.000,00	299.459,61	-249.459,61
Receita de Alienação de Bens Intangíveis	0,00	0,00	0,00
Receita de Rendimentos de Aplicações Financeiras	0,00	0,00	0,00

DESPESAS	DOTAÇÃO ATUALIZADA (d)	DESPESAS EMPENHADAS	DESPESAS LIQUIDADAS	DESPESAS PAGAS (e)	DESPESAS INSCRITAS EM RESTOS A PAGAR NÃO PROCESSADOS	PAGAMENTO DE RESTOS A PAGAR (f)	SALDO A PAGAR (g) = (d-e)
APLICAÇÃO DOS RECURSOS DA ALIENAÇÃO DE ATIVOS (II)	18.059.903,42	16.706.569,98	16.023.898,83	14.606.803,51	682.671,15	0,00	3.453.099,91
Despesas de Capital	18.059.903,42	16.706.569,98	16.023.898,83	14.606.803,51	682.671,15	0,00	3.453.099,91
Investimentos	15.520.046,21	14.167.388,67	13.484.717,52	12.067.622,20	682.671,15	0,00	3.452.424,01
Inversões Financeiras	0,00	0,00	0,00	0,00	0,00	0,00	0,00
Amortização da Dívida	2.539.857,21	2.539.181,31	2.539.181,31	2.539.181,31	0,00	0,00	675,90
Despesas Correntes dos Regimes de Previdência	0,00	0,00	0,00	0,00	0,00	0,00	0,00
Regime Próprio do Servidores Públicos	0,00	0,00	0,00	0,00	0,00	0,00	0,00

SALDO FINANCEIRO A APLICAR	<EXERCÍCIO ANTERIOR> (h)	EXERCÍCIO (i) = (Ib - (IIe+ IIff))	SALDO ATUAL (j) = (IIIh + IIIi)
VALOR (III)	0,00	-14.307.343,90	-14.307.343,90

FONTE: Sistema: Sistema CONTÁBIL, Unidade Responsável: PREFEITURA MUNICIPAL DE IPIRA, Emissão:25/01/2023, às 19:04:20, Assinado Digitalmente no dia 25/01/2023, às 19:04:20.

EDVONILSON SILVA SANTOS  
Prefeito Municipal  
CPF: 277.860.485-53

THIAGO OLIVEIRA DO VALE  
Secretário(a)  
CPF: 012.077.555-75

ARTHUR ANICACIO MOURA  
Contador(a)  
Reg. Prof.: 036631



RREO – ANEXO 12 (LC 141/2012, art. 35)

R\$ 1,00

RECEITAS RESULTANTES DE IMPOSTOS E TRANSFERÊNCIAS CONSTITUCIONAIS E LEGAIS	PREVISÃO INICIAL	PREVISÃO ATUALIZADA (a)	RECEITA REALIZADAS	
			Até o Bimestre (b)	% (b/a)x100
RECEITA DE IMPOSTOS (I)	9.545.000,00	9.545.000,00	10.220.368,48	107,08
Receita Resultante do Imposto Predial e Territorial Urbano - IPTU	1.440.000,00	1.440.000,00	1.165.042,07	80,91
IPTU	1.440.000,00	1.440.000,00	1.165.042,07	80,91
Multas, Juros de Mora e Outros Encargos do IPTU	0,00	0,00	0,00	0,00
Receita Resultante do Imposto sobre Transmissão Inter Vivos - ITBI	650.000,00	650.000,00	721.155,24	110,95
ITBI	650.000,00	650.000,00	721.155,24	110,95
Multas, Juros de Mora e Outros Encargos do ITBI	0,00	0,00	0,00	0,00
Receita Resultante do Imposto sobre Serviços de Qualquer Natureza - ISS	3.805.000,00	3.805.000,00	4.932.366,80	129,63
ISS	3.805.000,00	3.805.000,00	4.932.366,80	129,63
Multas, Juros de Mora e Outros Encargos do ISS	0,00	0,00	0,00	0,00
Receita Resultante do Imposto sobre a Renda e Proventos de Qualquer Natureza Retido na Fonte – IRRF	3.650.000,00	3.650.000,00	3.401.804,37	93,20
RECEITA DE TRANSFERÊNCIAS CONSTITUCIONAIS E LEGAIS (II)	66.670.000,00	66.670.000,00	75.544.419,25	113,31
Cota-Parte FPM	51.740.000,00	51.740.000,00	58.842.020,67	113,73
Cota-Parte ITR	60.000,00	60.000,00	44.290,61	73,82
Cota-Parte IPVA	1.770.000,00	1.770.000,00	2.248.825,85	127,05
Cota-Parte ICMS	12.960.000,00	12.960.000,00	14.333.766,60	110,60
Cota-Parte IPI-Exportação	140.000,00	140.000,00	75.515,52	53,94
Compensações Financeiras Provenientes de Impostos e Transferências Constitucionais	0,00	0,00	0,00	0,00
Desoneração ICMS (LC 87/96)	0,00	0,00	0,00	0,00
Outras	0,00	0,00	0,00	0,00
<b>TOTAL DAS RECEITAS RESULTANTES DE IMPOSTOS E TRANSFERÊNCIAS CONSTITUCIONAIS E LEGAIS - (III) = (I) + (II)</b>	<b>76.215.000,00</b>	<b>76.215.000,00</b>	<b>85.764.787,73</b>	<b>112,53</b>

DESPESAS COM AÇÕES E SERVIÇOS PÚBLICOS DE SAÚDE (ASPS) – POR SUBFUNÇÃO E CATEGORIA ECONÔMICA	DOTAÇÃO INICIAL	DOTAÇÃO ATUALIZADA (c)	DESPESAS EMPENHADAS		DESPESAS LIQUIDADAS		DESPESAS PAGAS		Inscritas em Restos a Pagar não Processados (g)
			Até o Bimestre (d)	% (d/c)x100	Até o Bimestre (e)	% (e/c)x100	Até o Bimestre (f)	% (f/c)x100	
ATENÇÃO BÁSICA (IV)	1.095.000,00	1.559.566,66	1.360.097,71	87,21	1.356.126,63	86,96	1.326.757,95	85,07	0,00
Despesas Correntes	1.092.000,00	1.417.812,98	1.219.414,11	86,01	1.217.447,19	85,87	1.217.447,19	85,87	0,00
Despesas de Capital	3.000,00	141.753,68	140.683,60	99,25	138.679,44	97,83	109.310,76	77,11	0,00
ASSISTÊNCIA HOSPITALAR E AMBULATORIAL (V)	2.467.000,00	9.599.856,73	9.538.788,32	99,36	9.211.343,59	95,95	8.711.221,96	90,74	0,00
Despesas Correntes	2.424.000,00	8.467.593,01	8.410.563,16	99,33	8.084.118,43	95,47	7.583.996,80	89,56	0,00
Despesas de Capital	43.000,00	1.132.263,72	1.128.225,16	99,64	1.127.225,16	99,56	1.127.225,16	99,56	0,00
SUPORTE PROFILÁTICO E TERAPÊUTICO (VI)	460.000,00	16.611,45	5.605,00	33,74	5.600,00	33,71	5.600,00	33,71	0,00
Despesas Correntes	450.000,00	16.551,45	5.605,00	33,86	5.600,00	33,83	5.600,00	33,83	0,00
Despesas de Capital	10.000,00	60,00	0,00	0,00	0,00	0,00	0,00	0,00	0,00
VIGILÂNCIA SANITÁRIA (VII)	171.000,00	1.471.902,63	1.468.148,95	99,74	1.406.912,80	95,58	1.405.953,08	95,52	0,00
Despesas Correntes	171.000,00	1.471.902,63	1.468.148,95	99,74	1.406.912,80	95,58	1.405.953,08	95,52	0,00
Despesas de Capital	0,00	0,00	0,00	0,00	0,00	0,00	0,00	0,00	0,00
VIGILÂNCIA EPIDEMIOLÓGICA (VIII)	0,00	0,00	0,00	0,00	0,00	0,00	0,00	0,00	0,00
Despesas Correntes	0,00	0,00	0,00	0,00	0,00	0,00	0,00	0,00	0,00
Despesas de Capital	0,00	0,00	0,00	0,00	0,00	0,00	0,00	0,00	0,00
ALIMENTAÇÃO E NUTRIÇÃO (IX)	0,00	0,00	0,00	0,00	0,00	0,00	0,00	0,00	0,00
Despesas Correntes	0,00	0,00	0,00	0,00	0,00	0,00	0,00	0,00	0,00
Despesas de Capital	0,00	0,00	0,00	0,00	0,00	0,00	0,00	0,00	0,00
OUTRAS SUBFUNÇÕES (X)	8.541.000,00	7.211.100,84	5.676.911,40	78,72	5.447.228,45	75,54	5.208.564,41	72,23	0,00
Despesas Correntes	8.520.000,00	6.683.007,83	5.149.852,21	77,06	4.924.539,26	73,69	4.685.875,22	70,12	0,00
Despesas de Capital	21.000,00	528.093,01	527.059,19	99,80	522.689,19	98,98	522.689,19	98,98	0,00
<b>TOTAL (XI) = (IV + V + VI + VII + VIII + IX + X)</b>	<b>12.734.000,00</b>	<b>19.859.038,31</b>	<b>18.049.551,38</b>	<b>90,89</b>	<b>17.427.211,47</b>	<b>87,75</b>	<b>16.658.097,40</b>	<b>83,88</b>	<b>0,00</b>

APURACÃO DO CUMPRIMENTO DO LIMITE MÍNIMO PARA APLICAÇÃO EM ASPS	DESPESAS EMPENHADAS (D)	DESPESAS LIQUIDADAS (E)	DESPESAS PAGAS (F)
Total das Despesas com ASPS (XII) = (XI)	18.049.551,38	17.427.211,47	16.658.097,40
(-) Restos a Pagar Não Processados Inscritos Indevidamente no Exercício sem Disponibilidade Financeira (XIII)	0,00	0,00	0,00
(-) Despesas Custeadas com Recursos Vinculados à Parcela do Percentual Mínimo que não foi Aplicada em Exercícios Anteriores (XIV)	0,00	0,00	0,00
(-) Despesas Custeadas com Disponibilidade de Caixa Vinculada aos Restos a Pagar Cancelados (XV)	0,00	0,00	0,00
<b>(=) VALOR APLICADO EM ASPS (XVI) = (XII - XIII - XIV - XV)</b>	<b>18.049.551,38</b>	<b>17.427.211,47</b>	<b>16.658.097,40</b>
Despesa Mínima a ser Aplicada em ASPS (XVII) = (III) x 15% (LC 141/2012)	12.864.718,16	12.864.718,16	12.864.718,16
Despesa Mínima a ser Aplicada em ASPS (XVII) = (III) x % (Lei Orgânica Municipal)	-	-	-
Diferença entre o Valor Aplicado e a Despesa Mínima a ser Aplicada (XVIII) = (XVI (d ou e) - XVII)1	5.184.833,22	4.562.493,31	3.993.379,24
Limite não Cumprido (XIX) = (XVIII) (Quando valor for inferior a zero)	0,00	0,00	0,00
<b>PERCENTUAL DA RECEITA DE IMPOSTOS E TRANSFERÊNCIAS CONSTITUCIONAIS E LEGAIS APLICADO EM ASPS (XVI / III)*100 (mínimo de 15% conforme LC nº 141/2012 ou % da Lei Orgânica Municipal)</b>	<b>21,05</b>	<b>20,32</b>	<b>19,42</b>

BA - EXECUTIVO  
**PREFEITURA MUNICIPAL DE IPIRA**  
 RELATÓRIO RESUMIDO DE EXECUÇÃO ORÇAMENTÁRIA  
**DEMONSTRATIVO DAS RECEITAS E DESPESAS COM AÇÕES E SERVIÇOS PÚBLICOS DE SAÚDE**  
 ORÇAMENTO FISCAL DA SEGURIDADE SOCIAL  
 (Janeiro a Dezembro) - 6º Bimestre de 2022



CONTROLE DO VALOR REFERENTE AO PERCENTUAL MÍNIMO NÃO CUMPRIDO EM EXERCÍCIOS ANTERIORES PARA FINS DE APLICAÇÃO DOS RECURSOS VINCULADOS CONFORME ARTIGOS 25 E 26 DA LC 141/2012	LIMITE NÃO CUMPRIDO				
	Saldo Inicial (no exercício atual) (h)	Despesas Custeadas no Exercício de Referência			Saldo Final (não aplicado)1 (l) = (h - (i ou j))
		Empenhado (i)	Liquidado (j)	Pago (k)	
Diferença de limite não cumprido em 2021	0,00	0,00	0,00	0,00	0,00
Diferença de limite não cumprido em 2020	0,00	0,00	0,00	0,00	0,00
Diferença de limite não cumprido em Exercícios Anteriores	0,00	0,00	0,00	0,00	0,00
<b>TOTAL DA DIFERENÇA DE LIMITE NÃO CUMPRIDO EM EXERCÍCIOS ANTERIORES (XX)</b>	<b>0,00</b>	<b>0,00</b>	<b>0,00</b>	<b>0,00</b>	<b>0,00</b>

**EXECUÇÃO DE RESTOS A PAGAR**

EXERCÍCIO DO EMPENHO	Valor Mínimo para aplicação em ASPS (m)	Valor aplicado em ASPS no exercício (n)	Valor aplicado além do limite mínimo (o) = (n - m), se < 0, então (o) = 0	Total inscrito em RP no exercício (p)	RPNP Inscritos Indevidamente no Exercício sem Disponibilidade Financeira q = (XIII d)	Valor inscrito em RP considerado no Limite (r) = (p - (o + q)) se < 0, então (r) = (0)	Total de RP pagos (s)	Total de RP a pagar (t)	Total de RP cancelados ou prescritos (u)	Diferença entre o valor aplicado além do limite e o total de RP cancelados (v) = ((o + q) - u)
Empenhos de 2021 (regra nova)	0,00	0,00	0,00	0,00	0,00	0,00	0,00	0,00	0,00	0,00
Empenhos de 2020 (regra nova)	0,00	0,00	0,00	0,00	0,00	0,00	0,00	0,00	0,00	0,00
Empenhos de 2019	0,00	0,00	0,00	0,00	0,00	0,00	0,00	0,00	0,00	0,00
Empenhos de 2018	0,00	0,00	0,00	0,00	0,00	0,00	0,00	0,00	0,00	0,00
Empenhos de 2017 e anteriores	0,00	0,00	0,00	0,00	0,00	0,00	0,00	0,00	0,00	0,00
<b>TOTAL DOS RESTOS A PAGAR CANCELADOS OU PRESCRITOS ATÉ O FINAL DO EXERCÍCIO ATUAL QUE AFETARAM O CUMPRIMENTO DO LIMITE (XXI)</b>										<b>0,00</b>
<b>TOTAL DOS RESTOS A PAGAR CANCELADOS OU PRESCRITOS ATÉ O FINAL DO EXERCÍCIO ANTERIOR QUE AFETARAM O CUMPRIMENTO DO LIMITE (XXII)</b>										<b>0,00</b>
<b>TOTAL DOS RESTOS A PAGAR CANCELADOS OU PRESCRITOS NO EXERCÍCIO ATUAL QUE AFETARAM O CUMPRIMENTO DO LIMITE (XXIII) = (XXI - XXII)</b>										<b>0,00</b>

CONTROLE DE RESTOS A PAGAR CANCELADOS OU PRESCRITOS CONSIDERADOS PARA FINS DE APLICAÇÃO DA DISPONIBILIDADE DE CAIXA CONFORME ARTIGO 248 1º e 2º DA LC 141/2012	RESTOS A PAGAR CANCELADOS OU PRESCRITOS				
	Saldo Inicial (w)	Despesas Custeadas no Exercício de Referência			Saldo Final (não aplicado)1 (aa) = (w - (x ou y))
		Empenhado (x)	Liquidado (y)	Pago (z)	
Restos a pagar cancelados ou prescritos em 2020 a serem compensados (XXIV)	0,00	0,00	0,00	0,00	0,00
Restos a pagar cancelados ou prescritos em 2019 a serem compensados (XXV)	0,00	0,00	0,00	0,00	0,00
Restos a pagar cancelados ou prescritos em exercícios anteriores a serem compensados (XXVI)	0,00	0,00	0,00	0,00	0,00
<b>TOTAL DE RESTOS A PAGAR CANCELADOS OU PRESCRITOS A COMPENSAR (XXVII)</b>	<b>0,00</b>	<b>0,00</b>	<b>0,00</b>	<b>0,00</b>	<b>0,00</b>

RECEITAS ADICIONAIS PARA O FINANCIAMENTO DA SAÚDE NÃO COMPUTADAS NO CÁLCULO DO MÍNIMO	PREVISÃO INICIAL	PREVISÃO ATUALIZADA (a)	RECEITA REALIZADAS	
			Até o Bimestre (b)	% (b/a)x100
<b>RECEITAS DE TRANSFERÊNCIAS PARA A SAÚDE (XXVIII)</b>	16.622.000,00	16.622.000,00	20.673.424,97	124,37
Provenientes da União	16.450.000,00	16.450.000,00	20.445.424,97	124,29
Provenientes dos Estados	172.000,00	172.000,00	228.000,00	132,56
Provenientes de Outros Municípios	0,00	0,00	0,00	0,00
RECEITA DE OPERAÇÕES DE CREDITO INTERNAS E EXTERNAS VINCULADAS A SAÚDE (XXIX)	0,00	0,00	0,00	0,00
OUTRAS RECEITAS (XXX)	150.000,00	150.000,00	0,00	0,00
<b>TOTAL DE RECEITAS ADICIONAIS PARA FINANCIAMENTO DA SAÚDE (XXXI) = (XXVIII + XXIX + XXX)</b>	<b>16.772.000,00</b>	<b>16.772.000,00</b>	<b>20.673.424,97</b>	<b>123,26</b>



## DESPESAS COM SAÚDE NÃO COMPUTADAS NO CÁLCULO DO MÍNIMO

DESPESAS COM SAÚDE POR SUBFUNÇÕES E CATEGORIA ECONÔMICA NÃO COMPUTADAS NO CÁLCULO DO MÍNIMO	DOTAÇÃO INICIAL	DOTAÇÃO ATUALIZADA (c)	DESPESAS EMPENHADAS		DESPESAS LIQUIDADAS		DESPESAS PAGAS		Inscritas em Restos a Pagar não Processados (g)
			Até o Bimestre (d)	% (d/c)x100	Até o Bimestre (e)	% (e/c)x100	Até o Bimestre (f)	% (f/c)x100	
ATENÇÃO BÁSICA (XXXII)	5.980.000,00	12.400.998,57	12.141.975,52	97,91	12.117.791,40	97,72	11.993.120,81	96,71	0,00
Despesas Correntes	5.640.000,00	12.377.348,53	12.126.305,52	97,97	12.102.121,40	97,78	11.977.450,81	96,77	0,00
Despesas de Capital	340.000,00	23.650,04	15.670,00	66,26	15.670,00	66,26	15.670,00	66,26	0,00
ASSISTÊNCIA HOSPITALAR E AMBULATORIAL (XXXIII)	8.890.000,00	6.233.001,88	5.858.879,46	94,00	5.330.322,48	85,52	5.300.623,88	85,04	0,00
Despesas Correntes	7.910.000,00	6.099.813,88	5.734.281,46	94,01	5.330.322,48	87,39	5.300.623,88	86,90	0,00
Despesas de Capital	980.000,00	133.188,00	124.598,00	93,55	0,00	0,00	0,00	0,00	0,00
SUPORTE PROFILÁTICO E TERAPÊUTICO (XXXIV)	710.000,00	399.723,00	362.199,32	90,61	267.528,59	66,93	248.993,55	62,29	0,00
Despesas Correntes	700.000,00	399.723,00	362.199,32	90,61	267.528,59	66,93	248.993,55	62,29	0,00
Despesas de Capital	10.000,00	0,00	0,00	0,00	0,00	0,00	0,00	0,00	0,00
VIGILÂNCIA SANITÁRIA (XXXV)	790.000,00	959.950,00	955.683,97	99,56	955.683,97	99,56	955.683,97	99,56	0,00
Despesas Correntes	780.000,00	959.950,00	955.683,97	99,56	955.683,97	99,56	955.683,97	99,56	0,00
Despesas de Capital	10.000,00	0,00	0,00	0,00	0,00	0,00	0,00	0,00	0,00
VIGILÂNCIA EPIDEMIOLÓGICA (XXXVI)	0,00	0,00	0,00	0,00	0,00	0,00	0,00	0,00	0,00
Despesas Correntes	0,00	0,00	0,00	0,00	0,00	0,00	0,00	0,00	0,00
Despesas de Capital	0,00	0,00	0,00	0,00	0,00	0,00	0,00	0,00	0,00
ALIMENTAÇÃO E NUTRIÇÃO (XXXVII)	0,00	0,00	0,00	0,00	0,00	0,00	0,00	0,00	0,00
Despesas Correntes	0,00	0,00	0,00	0,00	0,00	0,00	0,00	0,00	0,00
Despesas de Capital	0,00	0,00	0,00	0,00	0,00	0,00	0,00	0,00	0,00
OUTRAS SUBFUNÇÕES (XXXVIII)	311.000,00	40.115,21	28.721,09	71,60	28.221,09	70,35	28.221,09	70,35	0,00
Despesas Correntes	291.000,00	39.235,21	28.721,09	73,20	28.221,09	71,93	28.221,09	71,93	0,00
Despesas de Capital	20.000,00	880,00	0,00	0,00	0,00	0,00	0,00	0,00	0,00
<b>TOTAL DAS DESPESAS NÃO COMPUTADAS NO CÁLCULO DO MÍNIMO (XXXIX) = (XXXII + XXXIII + XXXIV + XXXV + XXXVI + XXXVII + XXXVIII)</b>	<b>16.681.000,00</b>	<b>20.033.788,66</b>	<b>19.347.459,36</b>	<b>96,57</b>	<b>18.699.547,53</b>	<b>93,34</b>	<b>18.526.643,30</b>	<b>92,48</b>	<b>0,00</b>

DESPESAS TOTAIS COM SAÚDE EXECUTADAS COM RECURSOS PRÓPRIOS E COM RECURSOS TRANSFERIDOS DE OUTROS ENTES	DOTAÇÃO INICIAL	DOTAÇÃO ATUALIZADA (c)	DESPESAS EMPENHADAS		DESPESAS LIQUIDADAS		DESPESAS PAGAS		Inscritas em Restos a Pagar não Processados
			Até o Bimestre (d)	% (d/c)x100	Até o Bimestre (e)	% (e/c)x100	Até o bimestre (f)	% (f/c)x100	
ATENÇÃO BÁSICA (XL) = (IV + XXXII)	7.075.000,00	13.960.565,23	13.502.073,23	96,72	13.473.918,03	96,51	13.319.878,76	95,41	0,00
ASSISTÊNCIA HOSPITALAR E AMBULATORIAL (XLI) = (V + XXXIII)	11.357.000,00	15.832.858,61	15.397.667,78	97,25	14.541.666,07	91,84	14.011.845,84	88,50	0,00
SUPORTE PROFILÁTICO E TERAPÊUTICO (XLII) = (VI + XXXIV)	1.170.000,00	416.334,45	367.804,32	88,34	273.128,59	65,60	254.593,55	61,15	0,00
VIGILÂNCIA SANITÁRIA (XLIII) = (VII + XXXV)	961.000,00	2.431.852,63	2.423.832,92	99,67	2.362.596,77	97,15	2.361.637,05	97,11	0,00
VIGILÂNCIA EPIDEMIOLÓGICA (XLIV) = (VIII + XXXVI)	0,00	0,00	0,00	0,00	0,00	0,00	0,00	0,00	0,00
ALIMENTAÇÃO E NUTRIÇÃO (XLV) = (XIX + XXXVII)	0,00	0,00	0,00	0,00	0,00	0,00	0,00	0,00	0,00
OUTRAS SUBFUNÇÕES (XLVI) = (X + XXXVIII)	8.852.000,00	7.251.216,05	5.705.632,49	78,69	5.475.449,54	75,51	5.236.785,50	72,22	0,00
<b>TOTAL DAS DESPESAS COM SAÚDE (XLVII) = (XI + XXXIX)</b>	<b>29.415.000,00</b>	<b>39.892.826,97</b>	<b>37.397.010,74</b>	<b>93,74</b>	<b>36.126.759,00</b>	<b>90,56</b>	<b>35.184.740,70</b>	<b>88,20</b>	<b>0,00</b>
<b>(-) Despesas executadas com recursos provenientes das transferências de recursos de outros entes<sup>3</sup></b>	<b>16.681.000,00</b>	<b>20.016.410,00</b>	<b>19.330.094,82</b>	<b>96,57</b>	<b>18.682.182,99</b>	<b>93,33</b>	<b>18.509.278,76</b>	<b>92,47</b>	<b>0,00</b>
<b>TOTAL DAS DESPESAS EXECUTADAS COM RECURSOS PRÓPRIOS (XLVIII)</b>	<b>12.734.000,00</b>	<b>19.876.416,97</b>	<b>18.066.915,92</b>	<b>90,90</b>	<b>17.444.576,01</b>	<b>87,77</b>	<b>16.675.461,94</b>	<b>83,90</b>	<b>0,00</b>

FONTE: Sistema: Sistema CONTÁBIL, Unidade Responsável: PREFEITURA MUNICIPAL DE IPIRA, Emissão: 25/01/2023, às 19:04:26, Assinado Digitalmente no dia 25/01/2023, às 19:04:26.

Notas:

1Nos cinco primeiros bimestres do exercício, o acompanhamento será feito com base na despesa liquidada. No último bimestre do exercício, o valor deverá corresponder ao total da despesa empenhada

2Até o exercício de 2018, o controle da execução dos restos a pagar considerava apenas os valores dos restos a pagar não processados (regra antiga). A partir do exercício de 2019, o controle da execução dos restos a pagar considera os restos a pagar processados e não processados (regra nova)

3Essas despesas são consideradas executadas pelo ente transferidor

EDVONILSON SILVA SANTOS  
Prefeito Municipal  
CPF: 277.860.485-53

THIAGO OLIVEIRA DO VALE  
Secretário(a)  
CPF: 012.077.555-75

ARTHUR ANICACIO MOURA  
Contador(a)  
Reg. Prof.: 036631

BA - EXECUTIVO

**PREFEITURA MUNICIPAL DE IPIRA**

RELATÓRIO RESUMIDO DE EXECUÇÃO ORÇAMENTÁRIA

**DEMONSTRATIVO DAS PARCERIAS PÚBLICO-PRIVADAS**

ORÇAMENTO FISCAL DA SEGURIDADE SOCIAL

(Janeiro a Dezembro) - 6º Bimestre de 2022



RREO – Anexo 13 (Lei nº 11.079, de 30.12.2004, arts. 22, 25 e 28)

RS 1,00

IMPACTOS DAS CONTRATAÇÕES DE PPP	SALDO TOTAL EM 31 DE DEZEMBRO DO EXERCÍCIO ANTERIOR (a)	REGISTROS EFETUADOS EM 2022	
		No bimestre	Até o bimestre (b)
TOTAL DE ATIVOS	0,00	0,00	0,00
Ativos Constituídos na SPE	0,00	0,00	0,00
TOTAL DE PASSIVOS (I)	0,00	0,00	0,00
Obrigações decorrentes de Ativos Constituídos pela SPE	0,00	0,00	0,00
Provisões de PPP	0,00	0,00	0,00
Outros Passivos	0,00	0,00	0,00
ATOS POTENCIAIS PASSIVOS	0,00	0,00	0,00
Obrigações Contratuais	0,00	0,00	0,00
Riscos não Provisionados	0,00	0,00	0,00
Garantias Concedidas	0,00	0,00	0,00
Outros Passivos Contingentes	0,00	0,00	0,00

DESPESAS DE PPP	EXERCÍCIO ANTERIOR	EXERCÍCIO CORRENTE 2022	2023	2024	2025	2026	2027	2028	2029	2030	2031
Do Ente Federado, exceto estaduais não dependentes (I)	0,00	0,00	0,00	0,00	0,00	0,00	0,00	0,00	0,00	0,00	0,00
Das Estaduais Não-dependentes	0,00	0,00	0,00	0,00	0,00	0,00	0,00	0,00	0,00	0,00	0,00
TOTAL DAS DESPESAS	0,00	0,00	0,00	0,00	0,00	0,00	0,00	0,00	0,00	0,00	0,00
PPP A CONTRATAR (II)	0,00	0,00	0,00	0,00	0,00	0,00	0,00	0,00	0,00	0,00	0,00
RECEITA CORRENTE LÍQUIDA (RCL) (III)	139.727.609,87	174.465.585,50	0,00	0,00	0,00	0,00	0,00	0,00	0,00	0,00	0,00
TOTAL DAS DESPESAS CONSIDERADA PARA O LIMITE (IV = I + II)	0,00	0,00	0,00	0,00	0,00	0,00	0,00	0,00	0,00	0,00	0,00
TOTAL DAS DESPESAS / RCL (%) (V = IV / III)	0,00	0,00	0,00	0,00	0,00	0,00	0,00	0,00	0,00	0,00	0,00

Nota:

FONTE: Sistema: Sistema CONTÁBIL, Unidade Responsável: PREFEITURA MUNICIPAL DE IPIRA, Emissão: 25/01/2023, às 19:05:06, Assinado Digitalmente no dia 25/01/2023, às 19:05:06.

EDVONILSON SILVA SANTOS  
Prefeito Municipal  
CPF: 277.860.485-53

THIAGO OLIVEIRA DO VALE  
Secretário(a)  
CPF: 012.077.555-75

ARTHUR ANICACIO MOURA  
Contador(a)  
Reg. Prof.: 036631



RREO - Anexo 14 (LRF, Art. 48)

Em Reais

BALANÇO ORÇAMENTÁRIO		Até o Bimestre			
<b>RECEITAS</b>					
Previsão Inicial				137.613.000,00	
Previsão Atualizada				137.613.000,00	
Receitas Realizadas				180.339.838,88	
Déficit Orçamentário				0,00	
Saldos de Exercícios Anteriores (Utilizados para Créditos Adicionais)				0,00	
<b>DESPESAS</b>					
Dotação Inicial				137.613.000,00	
Créditos Adicionais				95.263.250,47	
Dotação Atualizada				185.008.508,46	
Despesas Empenhadas				178.575.214,02	
Despesas Liquidadas				173.246.297,03	
Despesas Pagas				169.135.510,26	
Superávit Orçamentário				7.093.541,85	
<b>DESPESAS POR FUNÇÃO / SUBFUNÇÃO</b>		<b>Até o Bimestre</b>			
Despesas Empenhadas				178.575.214,02	
Despesas Liquidadas				173.246.297,03	
<b>RECEITA CORRENTE LÍQUIDA - RCL</b>		<b>Até o Bimestre</b>			
Receita Corrente Líquida				174.465.585,50	
Receita Corrente Líquida Ajustada para Cálculo dos Limites de Endividamento				173.041.557,68	
Receita Corrente Líquida Ajustada para Cálculo dos Limites da Despesa com Pessoal				173.041.557,68	
<b>RECEITAS E DESPESAS DOS REGIMES DE PREVIDÊNCIA DOS SERVIDORES</b>		<b>Até o Bimestre</b>			
<b>Regime Próprio de Previdência dos Servidores - PLANO PREVIDENCIÁRIO</b>					
Receitas Previdenciárias Realizadas				0,00	
Despesas Previdenciárias Empenhadas				0,00	
Despesas Previdenciárias Liquidadas				0,00	
Resultado Previdenciário				0,00	
<b>Regime Próprio de Previdência dos Servidores - PLANO FINANCEIRO</b>					
Receitas Previdenciárias Realizadas				0,00	
Despesas Previdenciárias Empenhadas				0,00	
Despesas Previdenciárias Liquidadas				0,00	
Resultado Previdenciário				0,00	
<b>RESULTADO NOMINAL E PRIMÁRIO</b>		<b>Meta Fixada no Anexo de Metas Fiscais da LDO (a)</b>	<b>Resultado Apurado Até o Bimestre (b)</b>	<b>% em Relação à Meta (b/a)</b>	
Resultado Nominal		1.434.515,00	9.853.507,78	686,89	
Resultado Primário		4.150.751,00	5.880.423,18	141,67	
<b>RESTOS A PAGAR A PAGAR POR PODER E MINISTÉRIO PÚBLICO</b>		<b>Inscrição</b>	<b>Cancelamento Até o Bimestre</b>	<b>Pagamento Até o Bimestre</b>	<b>Saldo a Pagar</b>
<b>RESTOS A PAGAR PROCESSADOS</b>		7.801.995,34	0,00	2.428.913,25	5.373.082,09
Poder Executivo		7.801.995,34	0,00	2.428.913,25	5.373.082,09
Poder Legislativo		0,00	0,00	0,00	0,00
Poder Judiciário		0,00	0,00	0,00	0,00
Ministério Público		0,00	0,00	0,00	0,00
Defensoria Pública		0,00	0,00	0,00	0,00
<b>RESTOS A PAGAR NÃO-PROCESSADOS</b>		1.604.939,66	0,00	1.461.088,90	143.850,76
Poder Executivo		1.604.939,66	0,00	1.461.088,90	143.850,76
Poder Legislativo		0,00	0,00	0,00	0,00
Poder Poder Judiciário		0,00	0,00	0,00	0,00
Ministério Público		0,00	0,00	0,00	0,00
Defensoria Pública		0,00	0,00	0,00	0,00
<b>TOTAL</b>		<b>9.406.935,00</b>	<b>0,00</b>	<b>3.890.002,15</b>	<b>5.516.932,85</b>
<b>DESPESAS COM MANUTENÇÃO E DESENVOLVIMENTO DO ENSINO</b>		<b>Valor Apurado Até o Bimestre</b>	<b>Limites Constitucionais Anuais</b>		
			<b>% Mínimo a Aplicar no Exercício</b>	<b>% Aplicado Até o Bimestre</b>	
Mínimo Anual de <18% / 25%> das Receitas de Impostos na Manutenção e Desenvolvimento do Ensino		25.940.760,19	<18% / 25%>	28,45	
Mínimo Anual de 70% do FUNDEB na Remuneração dos Profissionais da Educação Básica		54.189.483,71	70%	86,89	
Percentual de 50% da Complementação da União ao FUNDEB (VAAT) na Educação Infantil		6.757.523,51	50%	82,48	
Mínimo de 15% da Complementação da União ao FUNDEB (VAAT) em Despesas de Capital		1.436.007,92	15%	17,53	
<b>RECEITAS DE OPERAÇÕES DE CRÉDITO E DESPESAS DE CAPITAL</b>		<b>Valor Apurado Até o Bimestre</b>	<b>Saldo não realizado</b>		
Receitas de Operação de Crédito		0,00		112.000,00	
Despesa de Capital Líquida		16.706.569,98		1.353.333,44	
<b>PROJEÇÃO ATUARIAL DOS REGIMES DE PREVIDÊNCIA</b>		<b>Exercício</b>	<b>10º Exercício</b>	<b>20º Exercício</b>	<b>35º Exercício</b>
<b>Plano Previdenciário</b>					
Receitas Previdenciárias		0,00	0,00	0,00	0,00
Despesas Previdenciárias		0,00	0,00	0,00	0,00
Resultado Previdenciário		0,00	0,00	0,00	0,00
<b>Plano Financeiro</b>					
Receitas Previdenciárias		0,00	0,00	0,00	0,00
Despesas Previdenciárias		0,00	0,00	0,00	0,00
Resultado Previdenciário		0,00	0,00	0,00	0,00
<b>RECEITA DA ALIENAÇÃO DE ATIVOS E APLICAÇÃO DOS RECURSOS</b>		<b>Valor Apurado Até o Bimestre</b>	<b>Saldo a realizado</b>		
Receita de Capital Resultante de Alienação de Ativos		0,00			0,00
Aplicação dos Recursos da Alienação de Ativos		0,00			0,00

BA - EXECUTIVO

PREFEITURA MUNICIPAL DE IPIRA

RELATÓRIO RESUMIDO DE EXECUÇÃO ORÇAMENTÁRIA

DEMONSTRATIVO SIMPLIFICADO DO RELATÓRIO RESUMIDO DA EXECUÇÃO ORÇAMENTÁRIA

ORÇAMENTO FISCAL DA SEGURIDADE SOCIAL

(Janeiro a Dezembro) - 6º Bimestre de 2022



DESPESAS COM AÇÕES E SERVIÇOS PÚBLICOS DE SAÚDE	Valor Apurado Até o Bimestre	Limites Constitucionais Anual	
		% Mínimo a Aplicar no Exercício	% Aplicado Até o Bimestre
Despesas com Ações e Serviços Públicos de Saúde executadas com recursos de impostos	17.427.211,47	15,00	20,32
DESPESAS DE CARÁTER CONTINUADO DERIVADAS DE PPP	Valor Apurado no Exercício Corrente		
Total das Despesas Consideradas para o Limite / RCL (%)			0,00

FONTE: Sistema: Sistema CONTÁBIL, Unidade Responsável: PREFEITURA MUNICIPAL DE IPIRA, Emissão: 25/01/2023, às 19:05:16, Assinado Digitalmente no dia 25/01/2023, às 19:05:16.

EDVONILSON SILVA SANTOS  
Prefeito Municipal  
CPF: 277.860.485-53

THIAGO OLIVEIRA DO VALE  
Secretário(a)  
CPF: 012.077.555-75

ARTHUR ANICACIO MOURA  
Contador(a)  
Req. Prof.: 036631



BA - EXECUTIVO  
PREFEITURA MUNICIPAL DE IPIRÁ  
RELATÓRIO RESUMIDO DE EXECUÇÃO ORÇAMENTÁRIA  
DEMONSTRATIVO DE SENTENÇAS JUDICIAIS  
ORÇAMENTO FISCAL DA SEGURIDADE SOCIAL  
Dezembro de 2022

Artigos 19, § 4º e 30º, § 7º da L.C. 101/00 (Portaria TCM/BA Nº 460)

Beneficiário	Determinação		Nº NE de Origem	Pagamento		
	Data	Valor		Data	Valor	Nº do PP
RAFAELA MORENO ARAPIRACA RIBEIRO	09/11/2022	1.097,57	2661	07/12/2022	1.097,57	
VALDINEI FERREIRA CERQUEIRA	30/11/2022	1.212,00	58	08/12/2022	1.212,00	
BAHIA TRIBUNAL DE JUSTIÇA	01/12/2022	64.607,18	428	01/12/2022	64.607,18	
BAHIA TRIBUNAL DE JUSTIÇA	12/12/2022	315.000,87	428	13/12/2022	315.000,87	
BAHIA TRIBUNAL DE JUSTIÇA	19/12/2022	7.087,22	3058	21/12/2022	7.087,22	
<b>TOTAL</b>	-	<b>389.004,84</b>	-	-	<b>389.004,84</b>	-

EDVONILSON SILVA SANTOS  
Prefeito Municipal  
CPF: 277.860.485-53

THIAGO OLIVEIRA DO VALE  
Secretário(a)  
CPF: 012.077.555-75

ARTHUR ANICACIO MOURA  
Contador(a)  
Reg. Prof.: 036631



BA - EXECUTIVO  
**PREFEITURA MUNICIPAL DE IPIRÁ**  
RELATÓRIO RESUMIDO DE EXECUÇÃO ORÇAMENTÁRIA  
**DEMONSTRATIVO DE SENTENÇAS JUDICIAIS**  
ORÇAMENTO FISCAL DA SEGURIDADE SOCIAL  
Novembro de 2022

Artigos 19, § 4º e 30º, § 7º da L.C. 101/00 (Portaria TCM/BA Nº 460)

Beneficiário	Determinação		Nº NE de Origem	Pagamento		
	Data	Valor		Data	Valor	Nº do PP
ARNALDO DOS SANTOS DIAS JUNIOR	14/09/2022	2.995,27	2151	07/11/2022	2.995,27	6387
BAHIA TRIBUNAL DE JUSTIÇA	26/10/2022	1.202,56	2543	04/11/2022	1.202,56	6350
MARCONI SILVA NAVARRO	26/10/2022	1.613,68	2548	04/11/2022	1.613,68	6351
MARCONI SILVA NAVARRO	26/10/2022	1.711,45	2554	04/11/2022	1.711,45	6352
MARCONI SILVA NAVARRO	26/10/2022	1.596,56	2557	16/11/2022	1.596,56	6691
JÉSSICA SANTOS MELO	26/10/2022	7.087,22	2553	30/11/2022	7.087,22	6983
LUIZ MAGNUN LEÃO PEREIRA	26/10/2022	4.961,05	2537	30/11/2022	4.961,05	6988
VALDINEI FERREIRA CERQUEIRA	01/11/2022	1.212,00	58	07/11/2022	1.212,00	6393
BAHIA TRIBUNAL DE JUSTIÇA	04/11/2022	1.511,90	2602	07/11/2022	1.511,90	6386
MARLUCE ALMEIDA DA SILVA	04/11/2022	7.087,22	2601	07/11/2022	7.087,22	6388
BAHIA TRIBUNAL DE JUSTIÇA	08/11/2022	33,40	2908	08/11/2022	33,40	6429
LUMA CAROLINA SANTOS GUSMÃO	09/11/2022	7.087,00	2660	10/11/2022	7.087,00	6612
BAHIA TRIBUNAL DE JUSTIÇA	22/11/2022	375.501,63	428	22/11/2022	375.501,63	6810
MARCONI SILVA NAVARRO	29/11/2022	2.526,90	2795	30/11/2022	2.526,90	6982
BAHIA TRIBUNAL DE JUSTIÇA	29/11/2022	4.183,67	2792	30/11/2022	4.183,67	6984
BAHIA TRIBUNAL DE JUSTIÇA	29/11/2022	836,73	2793	30/11/2022	836,73	6985
BAHIA TRIBUNAL DE JUSTIÇA	29/11/2022	7.087,22	2794	30/11/2022	7.087,22	6986
BAHIA TRIBUNAL DE JUSTIÇA	29/11/2022	3.781,42	2791	30/11/2022	3.781,42	6987



BA - EXECUTIVO  
**PREFEITURA MUNICIPAL DE IPIRÁ**  
RELATÓRIO RESUMIDO DE EXECUÇÃO ORÇAMENTÁRIA  
**DEMONSTRATIVO DE SENTENÇAS JUDICIAIS**  
ORÇAMENTO FISCAL DA SEGURIDADE SOCIAL  
Novembro de 2022

Artigos 19, § 4º e 30º, § 7º da L.C. 101/00 (Portaria TCM/BA Nº 460)

Beneficiário	Determinação		Nº NE de Origem	Pagamento		
	Data	Valor		Data	Valor	Nº do PP
<b>TOTAL</b>	-	<b>432.016,88</b>	-	-	<b>432.016,88</b>	-

EDVONILSON SILVA SANTOS  
Prefeito Municipal  
CPF: 277.860.485-53

THIAGO OLIVEIRA DO VALE  
Secretário(a)  
CPF: 012.077.555-75

ARTHUR ANICACIO MOURA  
Contador(a)  
Reg. Prof.: 036631